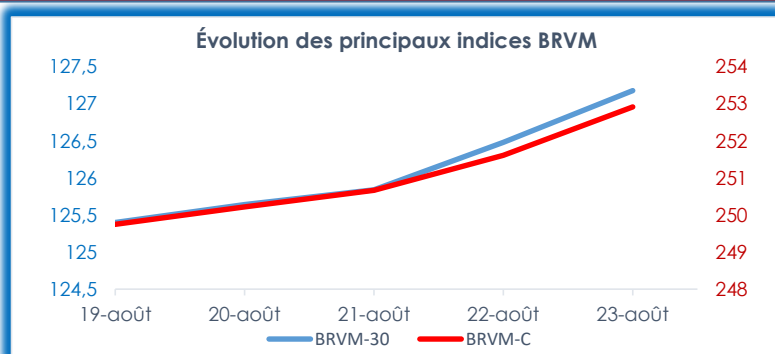


DONNÉES DU MARCHÉ



Plus fortes hausses

Titres	Séance du 16-août-24	Séance du 23-août-24	Var. en %
BERNABE CI	1 060	1 180	11,3%
ONATEL BF	2 595	2 775	6,9%
ORANGE CI	14 005	14 875	6,2%
SERVAIR ABIDJAN CI	2 285	2 400	5,03%
SIB CI	6 000	6 295	4,92%

Évolution du marché des actions de la BRVM sur la semaine

Indicateurs	16-août-24	23-août-24	Var. en %
Capitalisation boursière	9 033 856 041 764	9 351 308 685 784	▲ 3,51%
Val. échangée	1 879 913 463	1 884 296 880	▲ 0,23%
Nbre de titres échangés	1 884 748	1 128 702	▼ -40,1%
BRVM-C	248,13	252,92	▲ 1,93%
BRVM-30	124,45	127,18	▲ 2,19%

Plus fortes baisses

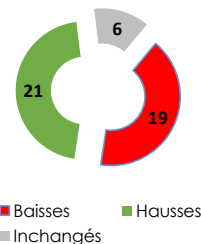
Titres	Séance du 16-août-24	Séance du 23-août-24	Var. en %
TRACTAFRIC CI	2 740	2 405	-12,22%
BOA SENEGAL	5 490	4 895	-10,84%
AIR LIQUIDE CI	695	640	-7,91%
UNILEVER CI	6 015	5 565	-7,48%
SICOR CI	3 005	2 800	-6,82%

Source : brvm.org

TOP 5 des titres les plus actifs sur la semaine

En termes de valeur		En termes de volume	
Titres	Valeurs des transactions en FCFA	Titres	Nombre de titres transigés
SODE CI	248 610 490	ETI TOGO	656 716
ONATEL BF	183 723 905	ONATEL BF	70 727
NESTLE CI	156 648 870	TOTAL CI	53 572
SGB CI	132 396 765	CIE CI	27 603
TOTAL CI	129 444 925	AIR LIQUIDE CI	27 481

Évolution générale des titres



Marchés étrangers (Afrique)

Indices	16-août-24	23-août-24	Var. en %
GHANA GSE-CI	4 440,53	4 353,39	▼ -2,0%
NIGERIA NSE	97 100,31	95 973,45	▼ -1,2%
KENYA NSE	102,47	104,93	▲ 2,4%
TUNISIE TUNINDEX	9 817,14	9 792,87	▼ -0,2%
MAROC MASI	13 895,42	13 954,07	▲ 0,4%

Cours des matières premières

Matières premières	23-août-24	Var. 1Janv
Pétrole BRENT USD/Baril	76,81	-2,3%
Cacao USD/Tonne	7 520,00	79,2%
Sucre USD/lb	18,10	-12,1%
Coton USD/lb	60,25	-25,6%
Caoutchouc USD/kg	1,99	19,2%

Source : Bloomberg / ABC Bourse / African markets / Investing.com

Semaine 34 : "L'indice composite franchit la barre des 250 points"

La 34^e semaine s'est conclue sur un bilan très positif, marquée par une nouvelle progression du marché après un léger recul la semaine précédente. L'indice principal a conservé une tendance haussière sur les 5 séances de cotation, enregistrant une hausse de 1,93% pour atteindre 252,92 points, un niveau inédit depuis 2017. Par conséquent, la capitalisation boursière totale a grimpé à 9 409,29 milliards FCFA, contre 9 231,23 milliards FCFA la semaine dernière.

La hausse du marché a été stimulée par le duo Orange CI et Sonatel, qui ont mené un véritable marathon tout au long de la semaine, impactant positivement les performances boursières. Il est également à noter que le nombre de valeurs en progression a dépassé celui des valeurs en baisse (21 hausses contre 19 baisses).

Durant la semaine, Coris Bank International BF et NSIA Banque CI ont publié leurs résultats du premier semestre 2024. Coris Bank BF a affiché une résilience avec un bénéfice net de 33,5 milliards FCFA, en légère augmentation de 1,1% par rapport aux 33,2 milliards FCFA du S1 2023. En revanche, NSIA Banque CI a réalisé une performance remarquable, avec un bénéfice en hausse de 27,5%, atteignant 14,5 milliards FCFA.

BERNABE CI domine le classement des tops variations de la semaine avec une performance globale de 11,3% à 1180 FCFA. Cette hausse du cours de l'action intervient malgré les résultats peu satisfaisants de la société sur le 1^{er} trimestre 2024. Le résultat net s'est affaïssé de 115% à -76,18 millions FCFA. Les investisseurs demeurent optimistes pour l'action lui permettant de maintenir une performance annuelle de 18%.

Le titre **ONATEL BF** vient en deuxième position des meilleures variations avec une hausse de 6,9% à 2775 FCFA.

Les titres **ORANGE CI** (+6,2% à 14875 FCFA) **SERVAIR ABIDJAN** (+5,03% à 2400 FCFA), **SIB CI** (+4,92% à 6295 FCFA) et **TRACTAFRIC CI** (+5,39% à 2740 FCFA), complètent le top 05.

L'action **TRACTAFRIC MOTORS CI** a accusé la plus importante perte de la semaine en régressant 12,23% pour s'établir à 2 405 FCFA. Cette chute qui met fin à deux semaines consécutives de hausses est principalement due à un comportement spéculatif des investisseurs sur la valeur, qui ont réalisé des prises de profits.

Après six semaines consécutives de progression, avec un gain total de 42,60%, l'action **BOA SN** a enregistré une baisse de 10,84%, clôturant à 4 895 FCFA. Ce recul, qui place le titre en deuxième position parmi les moins performants de la semaine, s'explique principalement par des prises de gains des investisseurs.

Les autres actions figurant parmi les cinq plus grandes baisses de la semaine sont **AIR LIQUIDE CI** (-7,91% à 640 FCFA), **UNILEVER CI** (-7,48% à 5565 FCFA), et **SICOR CI** (-6,82% à 2800 FCFA).

Groupe BOA : Après une année 2023 prospère, le groupe Bank of Africa (BOA) lance une série d'augmentations de capital dans ses filiales de l'UEMOA pour répondre aux nouvelles exigences de la BCEAO, qui impose un capital social minimum de 20 milliards FCFA. Cette opération vise à renforcer les assises financières des filiales pour soutenir leur expansion régionale.

Les filiales concernées, notamment celles du Mali, Burkina Faso, Sénégal, Côte d'Ivoire, Bénin, Niger et Togo, vont distribuer des actions gratuites à leurs actionnaires. Chaque filiale se trouve dans une situation différente en termes de capital et de réserves, avec des opérations adaptées à leurs besoins spécifiques. Certaines, comme celles du Burkina Faso et de la Côte d'Ivoire, sont déjà conformes aux exigences, tandis que d'autres, comme au Niger et au Togo, doivent encore se mettre aux normes.

Ces augmentations de capital auront un impact sur la BRVM, entraînant un ajustement des prix des actions en bourse, prévu fin août 2024.

Mali : en 2023/2024, la production de coton graine dans la Zone CFA a atteint plus de 2,6 millions de tonnes, soit une augmentation de 24 % par rapport à la campagne précédente. Cette hausse est attribuée à l'amélioration des rendements, grâce à la maîtrise des infestations de jasside avec de nouveaux insecticides.

Le Mali est devenu le principal producteur avec 690 000 tonnes, surpassant le Bénin. Le Cameroun a surpris en prenant la 3^{ème} place avec 394 090 tonnes, devant le Burkina Faso. La campagne 2024/2025 s'annonce prometteuse, avec des augmentations de surfaces cultivées et des prix attractifs, variant entre 280 et 325 FCFA/kg selon les pays.

Ecobank: un nouveau risque signalé dans le cadre de la filiale nigériane

Ecobank Nigéria fait face à des difficultés financières en raison de la non-conformité de son ratio de fonds propres. La banque cherche à gagner de temps pour mobiliser 200 millions \$ et renforcer son capital de base.

Un nouveau risque émerge au Nigéria pour Ecobank Transnational Incorporated, le groupe bancaire panafricain, selon une analyse récente de Moody's. Ecobank Nigéria a demandé aux créanciers d'une de ses obligations de 300 millions \$ arrivant à maturité en 2026 de lui accorder un délai de six mois pour ramener son ratio de fonds propres à plus de 10 %, le seuil minimal contractuel qu'il s'est engagé à maintenir comme un gage de sa crédibilité. La banque a besoin de ce temps pour mobiliser 200 millions \$ et renforcer son capital de base.

Dans certains accords de prêt sur les marchés internationaux, l'emprunteur, en particulier dans le secteur financier, doit maintenir un certain niveau de fonds propres pour garantir sa capacité à rembourser sa dette. Ecobank Nigéria a, selon Moody's, fait savoir qu'il n'est plus en conformité avec cette exigence contractuelle depuis la fin du mois de juin 2024, et sollicite un moratoire de ses créanciers pour éviter une hausse des taux d'intérêt ou une demande de remboursement anticipé.

Cette situation contraint la holding bancaire basée à Lomé à surveiller de près l'évolution des événements, avec la possibilité d'intervenir si la filiale ne parvient pas à lever les fonds nécessaires ou si les créanciers décident d'appliquer les clauses du contrat. « Une extension de liquidité ou une injection de capital par ETI dans Ecobank Nigeria représenterait un besoin de liquidité important pour ETI dans un contexte mondial de financement relativement tendu », a déclaré Moody's.

Le groupe continue de faire face à des défis malgré la solide performance de ses franchises, notamment en Afrique de l'Ouest et en Afrique centrale et australe. Il doit également rembourser des emprunts arrivant à maturité en 2025 et 2026. En avril 2024, il a remboursé un Eurobond de 500 millions \$, grâce à des prêts à long terme obtenus auprès d'institutions de financement du développement et à une partie d'un crédit relais de 250 millions \$ contracté en mars, remboursable sur 12 mois.

À court terme, Ecobank doit s'assurer de parvenir à un accord avec les créanciers de sa filiale nigériane et de trouver des investisseurs prêts à apporter les fonds nécessaires dans les six mois, de préférence via une émission d'obligations convertibles ou une augmentation de capital.

Cette opération s'annonce difficile. La violation du ratio de fonds propres risque de décourager d'autres créanciers, et l'ouverture du capital pourrait être difficile à négocier.

Au premier semestre 2024, Ecobank Nigéria représentait 13,3 % de l'actif global du groupe, estimé à 26 milliards \$. Cependant, trois indicateurs clés nécessitent des améliorations. Son coefficient d'exploitation (ratio des charges sur les revenus) s'est détérioré à 77,7 % contre 73,3 % à la même période en 2023, et son rendement des fonds propres est inférieur à 4 % dans un pays où l'inflation atteint 34 % et où le taux de change est instable.

Le Nigéria a depuis longtemps cessé d'être une place forte dans la répartition des secteurs géographiques d'Ecobank, même si sa filiale demeure la plus importante en termes d'actifs dans l'économie la plus peuplée d'Afrique, avec un fort potentiel pour le secteur bancaire.

Sur le premier semestre 2024, le Ghana avec ses 143 millions \$ de produit net bancaire et 63,8 millions \$ de bénéfices avant impôts et amortissements, semble désormais donner le rythme au sein du groupe

Source : Agence Ecofin

OPPORTUNITÉS DU MARCHÉ

Marché monétaire (opérations du marché d'adjudication de la BCEAO pour la semaine à venir)

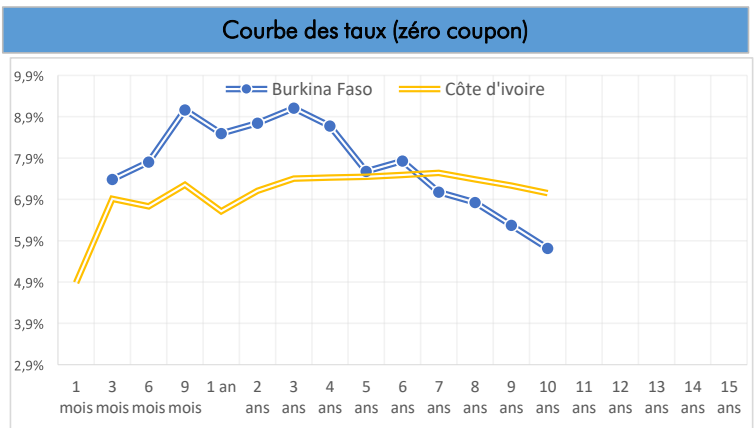
- **Le 27-08-2024** : émission simultanée de la Côte d'Ivoire, deux BAT (03 mois et 12 mois) et un OAT de 3 ans au taux d'intérêt de 5,70% pour un montant de global 60 milliards FCFA
- **Le 28-08-2024** : émission simultanée du Burkina, un BAT de 12 mois et deux OAT (03 ans au taux d'intérêt de 6% et 05 ans au taux d'intérêt de 6,2%) pour un montant de global 30 milliards FCFA

Marché primaire

Néant

Tableau récapitulatif des taux des émetteurs du Marché des Titres Publics (Taux zéro coupon)

Maturité	Benin	Burkina Faso	Côte d'Ivoire	Guinée-Bissau	Mali	Niger	Sénégal	Togo
1 mois			4,9%		4,9%	5,3%	3,3%	
3 mois	5,97%	7,4%	6,9%	7,8%	8,0%	3,9%	5,7%	6,9%
6 mois	7,29%	7,8%	6,7%	9,5%	8,9%	8,1%	7,2%	7,5%
9 mois	7,58%	9,1%	7,3%	9,4%	5,2%	8,2%	7,8%	5,1%
1 an	7,19%	8,5%	6,6%	8,8%	8,8%	7,8%	7,4%	7,8%
2 ans	7,22%	8,7%	7,1%	9,3%	9,3%	7,5%	6,4%	4,5%
3 ans	7,33%	9,1%	7,4%	10,0%	10,0%	7,0%	7,6%	7,7%
4 ans	6,97%	8,7%	7,4%	9,1%	9,3%	7,0%	7,6%	7,3%
5 ans	6,20%	7,6%	7,4%	8,3%	8,5%	6,6%	7,6%	7,8%
6 ans	5,79%	7,8%	7,5%	7,6%	7,4%	6,5%	6,4%	5,4%
7 ans	4,78%	7,1%	7,5%	6,9%	6,2%	6,5%	5,2%	6,0%
8 ans	5,02%	6,8%	7,4%				5,3%	5,9%
9 ans	5,06%	6,3%	7,2%				5,3%	5,8%
10 ans	5,10%	5,7%	7,1%				5,4%	5,6%
11 ans							5,5%	5,7%
12 ans							5,6%	5,8%
13 ans							5,7%	5,9%
14 ans							5,9%	6,0%
15 ans							6,0%	6,0%



L'augmentation du Capital par Incorporation des Réserves

1. Définition

L'augmentation du capital par incorporation des réserves est une opération financière qui consiste pour une entreprise à transformer une partie de ses réserves (bénéfices non distribués, primes d'émission) en capital social. Cela se traduit par l'émission de nouvelles actions qui sont distribuées gratuitement aux actionnaires actuels, proportionnellement à leurs participations.

2. Procédure de l'Augmentation du Capital par Incorporation des Réserves :

- **Décision de l'Assemblée Générale** : L'augmentation de capital doit être approuvée par l'assemblée générale des actionnaires, qui vote sur la transformation des réserves en capital.
- **Calcul du Nombre d'Actions Nouvelles** : L'entreprise détermine combien de réserves seront converties en actions et combien d'actions gratuites seront distribuées à chaque actionnaire.
- **Émission des Actions Nouvelles** : Les actions gratuites sont distribuées aux actionnaires en fonction de la proportion d'actions qu'ils détiennent déjà.
- **Modification des Statuts** : Le capital social de l'entreprise est modifié pour refléter la nouvelle répartition.

3. Calcul du Droit d'Attribution :

Le droit d'attribution représente la quantité d'actions gratuites qu'un actionnaire recevra. Ce calcul se fait en fonction du nombre d'actions détenues avant l'augmentation de capital. Par exemple, si l'entreprise annonce l'attribution d'une action gratuite pour deux actions détenues, cela signifie qu'un actionnaire détenant 10 actions recevra 5 actions supplémentaires ($10 \div 2 = 5$).

4. Impact sur le Cours du Marché (Cotation Ex-Droit) :

- **Réajustement du Cours de l'Action** : Lors de l'émission d'actions gratuites, la valeur totale de l'entreprise ne change pas, mais le nombre d'actions en circulation augmente. Le prix de l'action doit donc être ajusté pour tenir compte de l'augmentation du nombre d'actions. Ce phénomène est appelé "cotation ex-droit".
- **Calcul du Nouveau Cours** : Le prix de l'action après augmentation de capital est réajusté à la baisse. Si une action coûte 3000 FCFA et qu'il y a attribution d'une action gratuite pour une action détenue, le prix de l'action après l'opération sera de 1500 FCFA ($3000 \div 2$). Cela reflète l'augmentation du nombre d'actions.
- **Impact sur les Investisseurs** : Bien que le prix par action baisse, la valeur globale du portefeuille d'un actionnaire ne change pas, car le nombre d'actions qu'il possède augmente proportionnellement.



BURKINA FASO : +226 25 33 14 85



CÔTE D'IVOIRE : +225 20 30 75 15



MALI : +223 20 70 59 00



TOGO : +228 22 20 82 82

Avertissement:

Les informations contenues dans le présent document sont fournies à titre indicatif et ne pourraient être considérées comme une incitation d'investissement. Elles ont été obtenues de sources considérées fiables mais ne peuvent pas être garanties quant à leur précision par notre SGI. Par conséquent, nous nous désengageons de toute responsabilité quant à l'inexactitude ou omission de certaines données.

STOCK GUIDE

Titres	cours				Var. habdo		Var. annuelle	Volume échangé sur la semaine	Cap. boursière en million de XOF	Prix planché à la clôture sur la période 2023-2024		Prix plafond à la clôture sur la période 2023-2024		Tendance		Div. net 2022	Div unit 2023	Rdt du dernier div.	Résultats périodiques (en millions de FCFA)				
	Clôture du 16-août-24	Clôture du 23-août-24	+Bas échangé sur la semaine	+Haut échangé sur la semaine	Var. en valeur	Var. en %				à l'achat (1)	à la vente (2)	Div. net 2022	Div unit 2023	Rdt du dernier div.	Resultat net 2023				Var %	1Trim 2023	1Trim 2024	Var %	
PALM CI	4 830	5 000	4 605	5 250	170	▲ 3,5%	▼ -25,9%	20 908	77 297	4 800	19-août-24	11 085	17-févr.-23	▼ 70%	45%	1 213	563	11%	19 351	-54%	9 417	6 986	▼ -25,8%
SUCRIVOIRE CI	520	515	495	530	- 5	▼ -1,0%	▲ 8,4%	19 780	10 094	400	10-mai-24	950	9-janv.-23	▼ 78%	54%	ND	ND	-	- 8 745	▼ -0,1%	2 601	4 687	▲ 80,2%
SICOR CI	3 005	2 800	2 800	3 010	- 205	▼ -6,8%	▼ -7,4%	68	1 680	2 620	20-déc.-23	6 775	24-juil.-23	▼ 74%	41%	-	-	-	-	-	-	-	-
SOGB CI	3 800	3 860	3 790	3 900	60	▲ 1,6%	▲ 18,0%	7 162	83 383	2 595	10-nov.-23	5 800	16-févr.-23	▼ 67%	67%	558	207	5,4%	5 270	▼ -66,3%	-	-	-
SAPH CI	3 000	3 040	2 900	3 100	40	▲ 1,3%	▲ 29,4%	10 482	77 696	1 820	18-déc.-23	5 540	31-janv.-23	▼ 60%	55%	294	65	2,1%	6 232	▼ -54,5%	1 349	1 126	▼ -16,5%
AGRICULTURE	161	164,2	0	3	▲ 1,9%	▲ 1,6%	58 400	250 150	143,1	07-déc.-23	296,6	16-févr.-23	▼ 100%	57%	3	3	4	1	- 1 117	▼ -1473,2%	-	-	3
SETAO CI	700	680	670	720	- 20	▼ -2,9%	▼ -24,4%	3 224	9 139	680	23-août-24	1 190	13-févr.-23	▼ 100%	57%	ND	ND	-	- 1 117	▼ -1473,2%	-	-	-
AUTRES SECTEURS	863,72	839,04	- 23	- 2,9%	▼ -24,4%	3 224	9 139	839,0	23-août-24	1 468,3	13-févr.-23	-	-	1	-	-	-	1	-	-	-	-	
SERVAIR ABIDJAN CI	2 285	2 400	2 200	2 400	115	▲ 5,0%	▲ 80,5%	15 129	26 189	1 080	13-nov.-23	2 430	26-août-24	▼ 45%	99%	92	206	8,6%	1 335	▲ 5,2%	293	371	▲ 27%
BERNABE CI	1 060	1 180	985	1 180	120	▲ 11,3%	▲ 18,0%	5 988	7 816	925	10-mai-24	2 190	19-juil.-23	▼ 78%	54%	150	ND	-	6 399	▼ -98,0%	516	- 76	▼ -115%
CFAO MOTORS CI	665	660	635	670	- 5	▼ -0,8%	▼ -21,4%	5 452	119 705	635	21-août-24	965	28-août-23	▼ 96%	68%	27	16	2,4%	6 399	▲ 15,6%	-	-	-
TRACTAFRIC CI	2 740	2 405	2 405	2 745	- 335	▼ -12,2%	▼ 26,6%	239	24 627	1 630	22-nov.-23	3 450	25-août-23	▼ 68%	70%	224	183	7,6%	2 084	▼ -42,8%	-	-	-
VIVO ENERGY CI	905	905	875	925	45	▲ 5,0%	▲ 14,6%	15 512	57 015	640	01-juin-23	965	8-août-24	▼ 71%	94%	53	-	5,9%	4 011	▲ 13,0%	872	1 288	▲ 48%
TOTAL CI	2 380	2 425	2 380	2 490	45	▲ 1,9%	▲ 34,7%	53 572	152 682	1 580	27-févr.-24	2 445	26-août-24	▼ 65%	49,6%	176	200	8,2%	8 709	▼ -29,1%	2 674	3 178	▲ 19%
TOTAL SENEGAL	2 160	2 160	2 100	2 230	0	▼ -0,5%	▼ -13,6%	16 856	70 368	2 100	10-juil.-24	2 900	12-sept.-23	▼ 97%	74%	241	208	9,6%	4 222	▼ -50,2%	3 115	2 315	▼ -26%
DISTRIBUTION	343,49	343,9	0	0,1%	▲ 4,8%	112 748	458 402	298,1	07-mars-23	392,8	13-sept.-23	7	5	7	5	7	5	7	5	7	5	5	
BICI CI	9 850	9 755	9 750	9 995	- 95	▼ -1,0%	▲ 30,2%	4 693	162 583	5 785	13-févr.-23	10 705	26-juin-24	▼ 59%	91%	401	541	5,5%	16 694	▲ 34,7%	1 892	6 512	▲ 244%
BOA BENIN	7 510	7 295	7 105	7 510	- 215	▼ -2,9%	▼ 14,7%	9 119	147 946	5 490	11-janv.-23	7 510	14-août-24	▼ 55%	97%	627	706	9,7%	21 529	▲ 12,5%	5 844	4 843	▼ -17%
BOA BURKINA	6 700	6 830	6 500	7 000	130	▲ 1,9%	▼ -2,1%	8 325	150 260	5 000	02-janv.-23	7 500	21-nov.-23	▼ 93%	91%	577	704	10,3%	29 063	▲ 14,1%	6 821	6 230	▼ -9%
BOA CI	8 900	8 345	8 100	8 900	- 555	▼ -6,24%	▲ 21,0%	7 820	166 900	3 700	02-janv.-23	8 950	13-août-24	▼ 44%	93%	540	684	8,2%	26 075	▲ 29,9%	7 100	9 340	▲ 32%
BOA MALI	2 095	2 055	2 000	2 150	- 40	▼ -1,9%	▼ 39,3%	13 593	31 750	1 200	17-mars-23	2 140	20-août-24	▼ 58%	96%	ND	144	7,0%	5 778	▲ 134,9%	1 578	1 580	▲ 0%
BOA NIGER	5 375	5 250	5 200	5 500	- 125	▼ -2,3%	▼ -2,6%	10 470	68 250	4 250	03-mars-23	6 500	9-mars-23	▼ 81%	81%	614	609	11,6%	10 077	▼ -0,6%	2 829	2 286	▼ -19%
BOA SENEGAL	5 490	4 895	4 750	5 500	- 595	▼ -10,8%	▲ 53,0%	7 823	117 480	2 175	23-mars-23	5 490	16-août-24	▼ 44%	89%	188	300	6,1%	17 022	▲ 9,2%	4 042	4 787	▲ 18%
CORIS BANK INT. BF	10 100	10 000	9 950	10 200	- 100	▼ -1,0%	▲ 7,5%	1 932	320 000	7 800	30-mai-23	10 645	25-juin-24	▼ 78%	94%	525	790	7,9%	64 247	▲ 13,8%	16 569	16 646	▲ 0%
ECOBANK CI	7 580	7 500	7 000	7 650	- 80	▼ -1,1%	▲ 10,3%	5 804	412 880	4 655	09-janv.-23	7 700	13-août-24	▼ 62%	487%	549	594	7,9%	48 071	▲ 7,8%	11 510	14 054	▲ 22%
ETI TOGO	17	17	16	17	-	-	▼ -10,5%	656 716	307 430	16	07-avr.-23	21	21-févr.-23	▼ 94%	81%	1	ND	-	246 811	▲ 7,9%	53 542	63 453	▲ 19%
NSIA BANQUE CI	6 100	6 200	5 885	6 300	100	▲ 1,6%	▲ 3,3%	4 529	153 354	4 700	18-janv.-23	6 400	26-août-24	▼ 76%	97%	364	455	7,3%	34 813	▲ 7,5%	6 559	7 103	▲ 8%
ORAGROUP TOGO	1 900	1 890	1 795	1 900	- 10	▼ -0,5%	▼ -28,4%	331	131 194	1 565	16-mai-24	3 800	2-janv.-23	▼ 89%	50%	ND	ND	-	- 18 186	▼ -194,7%	- 3 965	- 3 012	▲ 24%
SAFCA CI	965	965	900	980	-	-	▼ -25,5%	541	7 836	560	07-sept.-23	1 350	23-nov.-23	▼ 58%	▼ 96,7%	ND	-	-	-	-	-	-	-
SGB CI	20 450	20 275	19 510	20 500	- 175	▼ -0,9%	▲ 26,3%	6 648	630 778	11 390	09-janv.-23	20 810	20-juin-24	▼ 56%	97%	1 112	1 547	7,6%	97 230	▲ 30,3%	22 509	26 498	▲ 18%
SIB CI	6 000	6 295	5 850	6 400	295	▲ 4,9%	▲ 17,7%	13 931	314 750	4 480	09-janv.-23	6 810	19-juil.-24	▼ 1%	462%	495	495	7,9%	43 513	▲ 8,5%	11 600	12 300	▲ 6%
FINANCE	95,92	95,09	- 1	- 0,9%	▲ 10,0%	752 275	3 123 391	71,6	16-janv.-23	96,6	14-août-24	12	12	14	12	14	14	14	14	14	14	14	
SICABLE CI	980	995	980	1 020	15	▲ 1,53%	▼ -10,4%	1 839	5 890	925	07-mai-24	1 320	3-août-23	▼ 93%	75%	69	80	8,0%	1 429	▲ 32,9%	587	517	▼ -12%
FILTISAC CI	1 475	1 445	1 375	1 485	- 30	▼ -2,0%	▼ -21,5%	2 642	20 380	1 075	18-oct.-23	2 085	22-déc.-23	▼ 4%	277%	-	-	-	3 075	▲ 1909,8%	139	25	▼ -82%
NEI-CEDA CI	765	765	715	770	-	-	▲ 5,5%	1 169	9 766	585	07-févr.-24	880	19-juin-24	▼ 76%	87%	35	82	10,7%	1 167	▼ -3,7%	-	-	-
NESTLE CI	7 150	7 150	7 000	7 300	-	-	▼ -3,2%	22 060	157 803	6 500	25-mars-24	9 400	28-sept.-23	▼ 91%	76%	728	675	9,4%	16 557	▼ -0,4%	3 357	4 617	▲ 38%
CROWN SIEM CI	-	700	NC	NC	700	-	-	-	441	570	01-sept.-23	835	6-déc.-23	▼ 81%	895%	ND	-	-	-	-	-	-	-
AIR LIQUIDE CI	695	640	555	720	- 55	▼ -7,9%	▼ -22,9%	27 481	5 590	455	25-juin-24	900	24-nov.-23	▼ 1%	71%	ND	-	-	-	-	-	-	-
SOLIBRA CI	-	83 250	NC	NC	83 250	-	▼ -4,3%	-	137 036	60 000	12-juin-23	90 300	5-sept.-23	▼ 72%	92%	ND	-	-	15 078	▲ 1138,9%	-	-	-
SMB CI	13 200	13 500	13 000	13 500	300	▲ 2,3%	▲ 28,2%	2 750	105 235	6 600	06-janv.-23	13 700	26-août-24	▼ 49%	99%	720	1 080	8,0%	17 255	▲ 8,3%	2 554	2 922	▲ 14%
SITAB CI	6 600	6 900	6 550	6 900	300	▲ 4,55%	▲ 16,1%	7 781	123 890	5 650	11-janv.-24	7 500	5-juin-24	▼ 82%	100%	551	675	9,8%	12 461	▲ 8,3%	3 098	3 840	▲ 24%
UNILEVER CI	6 015	5 565	5 150	6 015	- 450	▼ -7,5%	▼ 11,3%	17	51 106	5 000	16-oct.-23	7 550	28-mars-23	▼ 90%	74%	ND	-	-	-	-	-	-	-
UNIWAX CI	420	430	400	435	10	▲ 2,4%	▼ -19,6%	5 354	8 923	370	08-mai-24	890	22-juin-23	▼ 88%	48%	ND	ND	-	- 2 035	▲ 56,7%	48	- 1 228	▼ -2658%
INDUSTRIE	104,55	105,04	0	0,5%	▲ 4,0%	71 093	626 059	92,7	12-juin-23	108,0	18-juin-24	5	5	8	5	5	5	8	5	5	5	6	
CIE CI	1 995	2 070	1 985	2 075	75	▲ 3,76%	▲ 21,8%	27 603	115 920	1 520	30-avr.-24	2 335	10-mars-23	▼ 73%	89%	158	171	8,3%	11 508	▲ 17,2%	1 124	2 633	▲ 134%
ONATEL BF	2 595	2 775	2 560	2 775	18																		