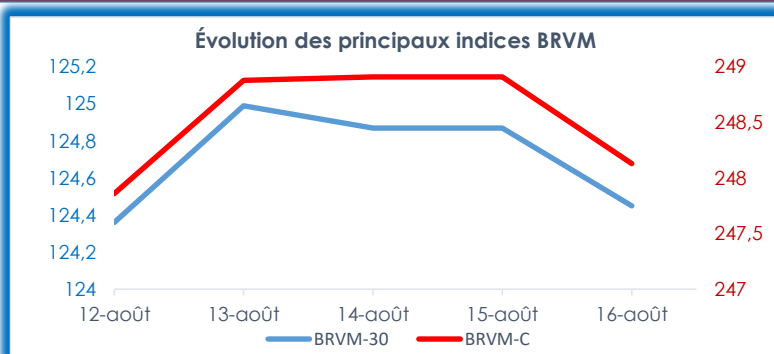


DONNÉES DU MARCHÉ



Plus fortes hausses

Titres	Séance du 9-août-24	Séance du 16-août-24	Var. en %
AIR LIQUIDE CI	560	695	24,1%
SAFCA CI	860	965	12,2%
BOA SENEGAL	4 900	5 490	12,0%
SAPH CI	2 800	3 000	7,14%
TRACTAFRIC CI	2 600	2 740	5,39%

Évolution du marché des actions de la BRVM sur la semaine

Indicateurs	9-août-24	16-août-24	Var. en %
Capitalisation boursière	9 050 748 841 815	9 033 856 041 764	▼ -0,19%
Val. échangée	1 541 874 479	1 879 913 463	▲ 21,92%
Nbre de titres échangés	2 304 773	1 884 748	▼ -18,2%
BRVM-C	248,54	248,13	▼ -0,16%
BRVM-30	124,74	124,45	▼ -0,23%

Plus fortes baisses

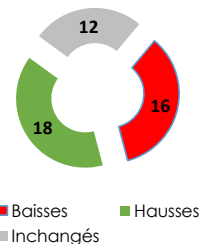
Titres	Séance du 9-août-24	Séance du 16-août-24	Var. en %
PALM CI	5 260	4 830	-8,17%
NESTLE CI	7 675	7 150	-6,84%
SIB CI	6 430	6 000	-6,68%
VIVO ENERGY CI	955	905	-5,23%
UNIWAX CI	435	420	-3,44%

Source : brvm.org

TOP 5 des titres les plus actifs sur la semaine

En termes de valeur		En termes de volume	
Titres	Valeurs des transactions en FCFA	Titres	Nombre de titres transigés
SIB CI	186 992 595	ETI TOGO	1 444 156
BOA BURKINA	183 992 100	CIE CI	54 701
PALM CI	182 381 425	ONATEL BF	51 125
ONATEL BF	133 771 050	TOTAL CI	37 640
SODE CI	112 706 180	PALM CI	37 253

Évolution générale des titres



Marchés étrangers (Afrique)				Cours des matières premières		
Indices	9-août-24	16-août-24	Var. en %	Matières premières	16-août-24	Var. 1Janv
GHANA GSE-CI	4 440,78	4 440,53	▼ 0,0%	Pétrole BRENT USD/Baril	80,72	2,7%
NIGERIA NSE	98 592,12	97 100,31	▼ -1,5%	Cacao USD/Tonne	8 092,00	92,9%
KENYA NSE	102,06	102,47	▲ 0,4%	Sucre USD/lb	18,94	-8,0%
TUNISIE TUNINDEX	9 793,57	9 817,14	▲ 0,2%	Coton USD/lb	68,99	-14,8%
MAROC MASI	13 792,96	13 895,42	▲ 0,7%	Caoutchouc USD/kg	1,99	19,2%

Source : Bloomberg / ABC Bourse / African markets / Investing.com

Semaine 33 : " Le marché casse sa tendance haussière "

La BRVM marque une pause sur sa tendance haussière après 05 semaines de hausses consécutives. L'indice BRVM Composite a enregistré un léger repli de 0,16% sous la pression des titres SIB CI et ONATEL BF. Figurant dans le top 10 des valeurs les plus capitalisées, ces titres ont enregistré des pertes en valorisation boursière respectivement de 21,50 milliards FCFA et 4 milliards FCFA. La balance des variations a cependant enregistré plus de valeurs en hausse (18 valeurs) qu'en baisse (16 valeurs).

Le mois de juillet, globalement haussier aura permis au marché de porter sa variation annuelle à 15,9%, qui est de loin, la plus importance de ces 05 dernières

AIR LIQUIDE CI s'érige au top des variations de la semaine, avec une croissance de 24,1% pour atteindre 695 FCFA. Cet engouement des investisseurs pour le titre pourrait s'expliquer le rachat de la société par Adenia. Pour l'instant, le marché reste en attente du rapport d'activités du 1^{er} trimestre et de celui du second semestre 2024.

Le titre **ALIOS FINANCE** occupe la deuxième place des meilleures variations, enregistrant une hausse de 12,2% à 965 FCFA. Le cours de l'action continue de progresser alors qu'aucune donnée financière intermédiaire de 2024 n'est disponible.

Les titres **BOA SN** (+12,0% à 5490 FCFA), **SAPH CI** (+7,14% à 3000 FCFA) et **TRACTAFRIC CI** (+5,39% à 2740 FCFA), complètent le top 05.

Du côté des perdants, l'action **PALM CI** enregistre la plus forte baisse de la semaine, avec un repli de 8,17% à 4830 FCFA. L'action est sur une dynamique baissière principalement alimentée par des perspectives financières peu reluisantes. En effet le résultat net du 1^{er} trimestre 2024 présentait une baisse de 25,8% à 6,9 milliards FCFA.

En deuxième position parmi les plus fortes baisses, l'action **NESTLÉ CI** a enregistré une régression de 6,84% à 7150 FCFA. Cette baisse du cours de l'action s'explique par le détachement des dividendes de 675 FCFA par action opéré au cours de la semaine. Le dernier résultat net publié par la société qui est celui du 1^{er} trimestre 2024 présentait une hausse de 38%.

Les autres actions figurant parmi les cinq plus grandes baisses de la semaine sont **SIB CI** (-6,68% à 6000 FCFA), **VIVO ENERGY CI** (-5,23% à 905 FCFA), et **UNILEVER CI** (-3,44% à 420 FCFA).

Burkina Faso : Le gouvernement du Burkina Faso prévoit d'investir 70 milliards FCFA pour créer une société appelée FASO RAIL, dédiée à la fabrication et à l'installation de matériel ferroviaire. Avec un capital de 10 milliards FCFA, détenu à 75% par l'État et 25% par le secteur privé burkinabè, cette société vise à développer un réseau ferroviaire national intégré pour améliorer la mobilité et réduire les coûts d'entretien des routes. Le réseau ferroviaire du pays, actuellement peu développé, est crucial pour les échanges internationaux, notamment avec les ports voisins de Lomé, Abidjan, et Tema.

UEMOA : En 2023/2024, la production de coton graine dans la Zone CFA a atteint plus de 2,6 millions de tonnes, enregistrant une hausse de 24 % par rapport à l'année précédente. Ce rebond est dû à une amélioration des rendements de 11 à 53 % dans la région, facilitée par l'utilisation de nouveaux insecticides contre une espèce de jasside récemment identifiée. La campagne cotonnière 2024/2025 semble prometteuse avec une augmentation prévue des surfaces cultivées dans la plupart des pays. Les prix d'achat du coton graine de premier choix restent attractifs et devraient stimuler l'intérêt des agriculteurs.

Alors que les prix sont maintenus à 325, 300, et 290 francs CFA au Burkina Faso, au Bénin et au Cameroun respectivement, ils ont augmenté de 5 FCFA au Mali pour atteindre 300 FCFA, et de 12 FCFA au Tchad pour atteindre 280 FCFA.

Nigeria : le taux d'inflation global recule pour la première fois en juillet à 33,4%

La hausse constante de l'inflation est une préoccupation majeure pour le gouvernement nigérian. Ces derniers mois, il a mis en place plusieurs initiatives afin de maîtriser les pressions inflationnistes.

Le Nigeria a connu en juillet 2024 une légère baisse de son taux d'inflation, qui s'établit désormais à 33,4 % contre 34,19% enregistré en juin 2024, selon les récentes données du Bureau national des statistiques (NBS).

Cette diminution intervient après une hausse continue observée entre juillet 2023 et juillet 2024, marquant la première accalmie dans cette montée des prix.

Malgré cette réduction globale, la hausse des prix des produits alimentaires et des boissons non alcoolisées continue d'exercer une pression considérable sur les ménages nigériens. Le rapport du NBS souligne que l'inflation alimentaire en juillet 2024 a atteint 39,53 % en glissement annuel, soit une augmentation notable par rapport au taux de 26,98 % enregistré en juillet 2023.

La baisse de l'inflation intervient dans un contexte où l'administration du président Bola Tinubu a déployé une série de mesures pour tenter de freiner l'inflation. Parmi elles, l'augmentation des salaires des fonctionnaires de 25 à 35 % en avril 2024, ainsi que la réactivation d'un programme de transferts sociaux directs visant à soutenir les familles les plus vulnérables. Par ailleurs, pour alléger le fardeau des consommateurs, le gouvernement a suspendu les taxes à l'importation sur des produits essentiels tels que le niébé, le maïs, le riz décortiqué et le blé.

Outre ces efforts, la Banque centrale du Nigeria a relevé ses taux d'intérêt à trois reprises depuis le début de l'année 2024, et a laissé entendre que cette politique monétaire restrictive serait maintenue aussi longtemps que nécessaire pour juguler l'inflation.

Notons que le Nigeria est confronté à une recrudescence de son taux d'inflation, après avoir enregistré une « quasi-stabilité » depuis décembre 2022 où il s'affichait à 21,34 %. Une situation intensifiée par l'annonce de la levée des subventions sur le carburant en mai 2023 par l'administration Tinubu.

Source : Agence Ecofin

OPPORTUNITÉS DU MARCHÉ

Marché monétaire (opérations du marché d'adjudication de la BCEAO pour la semaine à venir)

- **Le 20-08-2024** : émission simultanée de **Guinée Bissau**, deux **BAT (03 mois et 06 mois)** et un **OAT de 3 ans** au taux d'intérêt de **6,25%** pour un montant de global **10 milliards FCFA**
- **Le 21-08-2024** : émission simultanée du **Mali**, un **BAT de 12 mois et un OAT de 03 ans** au taux d'intérêt de **6,15%** pour un montant de global **25 milliards FCFA**

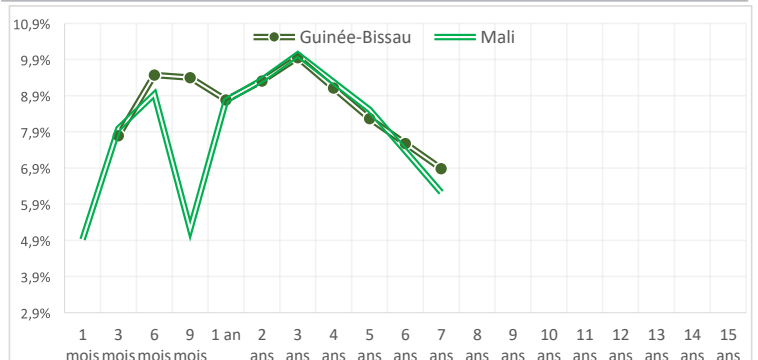
Marché primaire

Néant

Tableau récapitulatif des taux des émetteurs du Marché des Titres Publics (Taux zéro coupon)

Maturité	Benin	Burkina Faso	Côte d'Ivoire	Guinée-Bissau	Mali	Niger	Sénégal	Togo
1 mois			4,9%		4,9%	5,3%	3,3%	
3 mois	5,97%	7,4%	6,9%	7,8%	8,0%	3,9%	5,7%	6,9%
6 mois	7,29%	7,8%	6,7%	9,5%	8,9%	8,1%	7,2%	7,5%
9 mois	7,58%	9,1%	7,3%	9,4%	5,2%	8,2%	7,8%	5,1%
1 an	7,19%	8,5%	6,6%	8,8%	8,8%	7,8%	7,4%	7,8%
2 ans	7,22%	8,7%	7,1%	9,3%	9,3%	7,5%	6,4%	4,5%
3 ans	7,33%	9,1%	7,4%	10,0%	10,0%	7,0%	7,6%	7,7%
4 ans	6,97%	8,7%	7,4%	9,1%	9,3%	7,0%	7,6%	7,3%
5 ans	6,20%	7,6%	7,4%	8,3%	8,5%	6,6%	7,6%	7,8%
6 ans	5,79%	7,8%	7,5%	7,6%	7,4%	6,5%	6,4%	5,4%
7 ans	4,78%	7,1%	7,5%	6,9%	6,2%	6,5%	5,2%	6,0%
8 ans	5,02%	6,8%	7,4%				5,3%	5,9%
9 ans	5,06%	6,3%	7,2%				5,3%	5,8%
10 ans	5,10%	5,7%	7,1%				5,4%	5,6%
11 ans							5,5%	5,7%
12 ans							5,6%	5,8%
13 ans							5,7%	5,9%
14 ans							5,9%	6,0%
15 ans							6,0%	6,0%

Courbe des taux (zéro coupon)



L'AUGMENTATION DU CAPITAL

L'augmentation de capital est une modalité de croissance externe de l'entreprise, mais sert aussi à renforcer sa structure financière lorsque la société est affaiblie financièrement.

LE CONTEXTE D'UNE AUGMENTATION DE CAPITAL

La décision d'augmenter le capital de la société se fait lors d'assemblée générale extraordinaire et cette instance de la société est la seule à pouvoir en décider. Cette décision se prend suite à un rapport du conseil d'administration ou du directoire de l'entreprise, dans lequel tous les motifs de l'augmentation de capital sont indiqués.

LES DIFFÉRENTES FAÇONS DE PROCÉDER À UNE AUGMENTATION DE CAPITAL

Il existe plusieurs formes d'augmentation du capital social, les plus courantes sont :

1. **Augmentation de capital par apport en numéraire** : Les actionnaires injectent de l'argent liquide dans l'entreprise en échange de nouvelles actions émises par celle-ci. Cela permet à l'entreprise de disposer de liquidités supplémentaires pour financer ses activités ou ses projets de croissance.
2. **Augmentation de capital par apport en nature** : Plutôt que de verser de l'argent, les actionnaires peuvent apporter des biens tangibles ou des actifs non monétaires à l'entreprise en échange de nouvelles actions. Ces actifs peuvent inclure des propriétés, des brevets, des équipements, etc.
3. **Augmentation de capital par incorporation de réserves** : L'entreprise peut décider d'utiliser une partie ou la totalité de ses réserves accumulées pour émettre de nouvelles actions aux actionnaires existants ou à de nouveaux investisseurs.

L'OBJECTIF D'UNE AUGMENTATION DE CAPITAL

Les montants récoltés suite à une augmentation de capital servent à stabiliser et renforcer la structure financière du groupe ; ils peuvent être affectés au besoin en fonds de roulement, indispensable pour assurer l'activité de la société, à la trésorerie ou servir à rembourser des créances. Lors de cette opération, le capital est dilué, ce qui peut pénaliser les actionnaires actuels de l'entreprise. Ainsi, ces derniers bénéficient de droit de souscription préférentiel.



BURKINA FASO : +226 25 33 14 85



CÔTE D'IVOIRE : +225 20 30 75 15



MALI : +223 20 70 59 00



TOGO : +228 22 20 82 82

Avertissement:

Les informations contenues dans le présent document sont fournies à titre indicatif et ne pourraient être considérées comme une incitation d'investissement. Elles ont été obtenues de sources considérées fiables mais ne peuvent pas être garanties quant à leur précision par notre SGI. Par conséquent, nous nous désengageons de toute responsabilité quant à l'inexactitude ou omission de certaines données.

