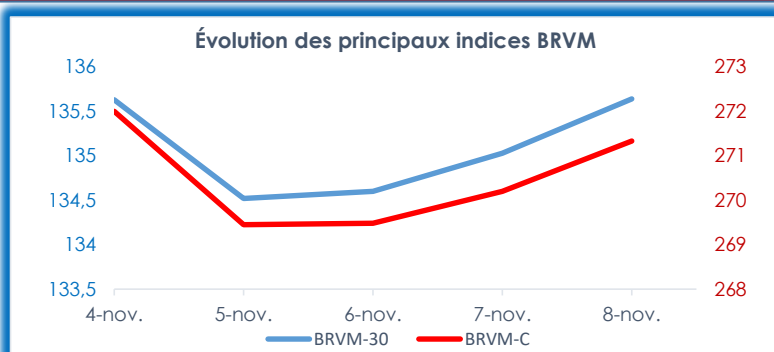


DONNÉES DU MARCHÉ



Plus fortes hausses

Titres	Séance du 1-nov.-24	Séance du 8-nov.-24	Var. en %
BICI CI	10 805	12 000	11,1%
FILTISAC CI	1 395	1 470	5,4%
SAPH CI	4 255	4 445	4,5%
SITAB CI	7 000	7 300	4,29%
ORANGE CI	15 800	16 175	2,38%

Évolution du marché des actions de la BRVM sur la semaine

Indicateurs	1-nov.-24	8-nov.-24	Var. en %
Capitalisation boursière	9 444 402 746 760	9 473 055 986 564	▲ 0,30%
Val. échangée	8 693 638 392	5 368 418 565	▼ -38,25%
Nbre de titres échangés	3 788 113	3 098 842	▼ -18,2%
BRVM-C	271,09	271,33	▲ 0,09%
BRVM-30	134,93	135,64	▲ 0,53%

Plus fortes baisses

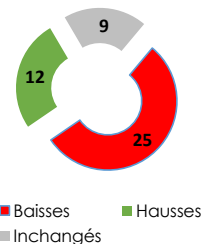
Titres	Séance du 1-nov.-24	Séance du 8-nov.-24	Var. en %
SETAO CI	650	560	-13,85%
SMB CI	12 230	11 000	-10,05%
SERVAIR ABIDJAN CI	2 200	2 000	-9,09%
BOA CI	5 700	5 200	-8,77%
SOLIBRA CI	15 500	14 200	-8,38%

Source : brvm.org

TOP 5 des titres les plus actifs sur la semaine

En termes de valeur		En termes de volume	
Titres	Valeurs des transactions en FCFA	Titres	Nombre de titres transigés
ECOBANK CI	3 038 929 265	ETI TOGO	2 115 661
NESTLE CI	422 472 280	ECOBANK CI	353 805
SIB CI	262 949 130	MOVIS CI	73 544
SODE CI	160 858 705	NESTLE CI	54 209
BOA CI	137 924 515	CFAO MOTORS CI	47 062

Évolution générale des titres



Marchés étrangers (Afrique)				Cours des matières premières		
Indices	1-nov.-24	8-nov.-24	Var. en %	Matières premières	8-nov.-24	Var. 1Janv
GHANA GSE-CI	4 529,30	4 610,96	▲ 1,8%	Pétrole BRENT USD/Baril	73,80	-6,1%
NIGERIA NSE	97 432,02	96 924,86	▼ -0,5%	Cacao USD/Tonne	6 987,00	66,5%
KENYA NSE	119,33	115,34	▼ -3,3%	Sucre USD/lb	21,82	6,0%
TUNISIE TUNINDEX	9 857,86	9 833,88	▼ -0,2%	Coton USD/lb	70,98	-12,4%
MAROC MASI	14 269,96	14 487,67	▲ 1,5%	Caoutchouc USD/kg	2,31	38,3%

Source : Bloomberg / ABC Bourse / African markets / Investing.com

Semaine 45 : "ORANGE CI, première capitalisation boursière devant SONATEL."

La Bourse Régionale des Valeurs Mobilières (BRVM) a maintenu sa dynamique haussière pour une troisième semaine consécutive. Les indices BRVM Composite et BRVM 30 ont progressé de 0,09 % (à 271,33 points) et 0,53 % (à 135,64 points), tandis que le BRVM Prestige a reculé de 1,08 % pour atteindre 113,18 points.

La semaine a été marquée par une faible participation des investisseurs par rapport à la précédente, se traduisant par un déséquilibre avec seulement 12 valeurs en hausse contre 25 en baisse et des volumes de transactions faibles. Le marché a toutefois clôturé en positif, soutenu par les hausses de capitalisation d'ORANGE CI (56,5 milliards FCFA), BICICI (19,92 milliards FCFA), et SIB (7,25 milliards FCFA). ORANGE CI, en progression continue depuis deux semaines, a pris la place de première capitalisation boursière du marché, devant SONATEL, avec une valeur de 2 436 milliards FCFA (soit 25,7 % de la capitalisation totale du marché).

BICI CI se classe en tête des cinq meilleures performances de la semaine, avec une hausse de 11,1 % à 12000 après plusieurs jours de baisses. Le titre a profité des résultats semestriels de la société en hausse de 57,8% à 11,41 milliards FCFA.

Le retour de croissance des activités de la société **FILTISAC** sur le 2^e et le 3^e trimestre 2024, a été apprécié sur le marché permettant au cours de l'action d'enregistrer une hausse de 5,4% à la 2^e place des tops 05.

Les titres **SAPH CI** (+4,5% à 4445 FCFA) **SITAB CI** (+4,29% à 7300 FCFA) et **ORANGE CI** (+2,38% à 16175 FCFA), complètent le top 05.

Du côté des cinq plus fortes baisses de la semaine, **SETAO CI** enregistre la plus importante décote, avec une chute de 13,85% à 560 FCFA. Cette baisse est due à une sanction des investisseurs, motivés par les résultats financiers déficitaires de la société. Bien que la perte de celle-ci se soit réduite de 61,69%, elle reste toutefois significative, à -610,94 millions FCFA à fin septembre 2024.

SOLIBRA CI (-10 ;06% à 11000 FCFA) suit en 2^e position des flops 05, ayant également été pénalisé sur le marché après des résultats décevants au 1^{er} semestre (-45% à 4,20 milliards FCFA) et au 3^{ème} trimestre 2024 (-56% à 5,37 milliards FCFA).

Les autres actions figurant parmi les cinq plus grandes baisses de la semaine sont **SERVAIR ABIDJAN** (-9,09% à 2000 FCFA), **BOA CI** (-8,77% à 5200 FCFA), et **SOLIBRA CI** (-8,38% à 14200 FCFA).

UEMOA : La Banque Centrale des États de l'Afrique de l'Ouest (BCEAO) a organisé un atelier régional du 29 au 31 octobre 2024 à Dakar pour réviser la Stratégie régionale d'inclusion financière (SRIF) au sein de l'Union économique et monétaire ouest-africaine (UEMOA). Cet atelier visait à définir les orientations de l'inclusion financière pour les cinq prochaines années, en collaboration avec divers acteurs de l'Union.

L'événement a réuni une centaine de participants, notamment les Comités nationaux de suivi, des acteurs financiers, des autorités de régulation, des associations de consommateurs, et des partenaires techniques de la BCEAO. Les discussions ont permis de dégager les priorités de la nouvelle stratégie d'inclusion financière, en prenant en compte les évolutions économiques et financières de la région.

Une attention particulière a été accordée à la mobilisation de ressources pour faciliter l'accès des populations et des PME aux services financiers. La BCEAO finalise actuellement un nouveau document-cadre de politique et de stratégie d'inclusion financière, qui sera soumis au Conseil des ministres de l'UEMOA pour adoption, marquant une nouvelle étape pour l'inclusion financière dans l'Union.

Burkina Faso : Malgré la crise sécuritaire, le Burkina Faso souhaite développer l'aviation civile pour stimuler la croissance économique, en cohérence avec sa stratégie nationale de développement de 2022. Une enveloppe de 80 milliards de francs CFA (environ 131 millions de dollars) sera dédiée à la modernisation de l'aéroport international de Bobo-Dioulasso, incluant la construction d'un terminal pouvant accueillir 1,5 million de passagers par an, la réhabilitation de la piste, et l'aménagement des accès.

Ce projet, soutenu par l'État burkinabé et des partenaires non précisés, vise à dynamiser non seulement le secteur aérien, mais aussi le tourisme, l'hôtellerie, et les activités commerciales et agricoles associées.

S'inscrivant dans une stratégie 2022-2026, cette initiative illustre la volonté du Burkina Faso de faire du transport aérien une priorité, avec des axes centrés sur la modernisation des infrastructures, l'amélioration des services, et le renforcement de la gouvernance.

Les prix alimentaires mondiaux à leur plus haut niveau depuis 18 mois (FAO)

Sur les marchés alimentaires mondiaux, les mois se suivent, mais ne se ressemblent pas tous. Après plusieurs mois consécutifs de décrue, les prix des denrées de base repartent à la hausse.

En octobre dernier, l'indice des prix des denrées alimentaires calculé par la FAO a augmenté de 2 % à 127,4 points contre 124,9 points. D'après l'organisme onusien, il s'agit du niveau le plus important depuis avril 2023. À l'exception de la viande, tous les autres produits alimentaires les plus échangés à travers le monde ont enregistré une appréciation de leurs prix durant le mois écoulé.

Dans les détails, l'indice des huiles végétales a été celui qui a affiché la plus forte augmentation mensuelle avec 7,3 %, soit un niveau inédit depuis deux ans en raison de la baisse prévue des récoltes d'huile de palme en Asie du Sud-Est (Indonésie et Malaisie) ainsi que de tournesol et de colza.

Les produits laitiers ont vu leur prix grimper de 1,9 % d'un mois sur l'autre soutenu par une demande vigoureuse de beurre et de fromage dans un contexte de recul de l'offre en lait sur le vieux continent.

De leur côté, les indices du sucre et des céréales ont respectivement progressé de 2,6 % et de 0,9 % d'une part en raison des perspectives de production réduite au Brésil avec la sécheresse qui pénalise les rendements des plantations de canne à sucre et d'autre part avec les conditions climatiques rudes pour les graminées en Russie, aux USA et dans l'UE.

Globalement d'après la FAO, la production céréalière mondiale devrait reculer de 0,4 % à 2,85 milliards de tonnes, ce qui signerait tout de même la seconde meilleure performance de l'histoire. La récolte de maïs devrait reculer de 1,7 % à 1,2 milliard de tonnes alors que l'offre de riz et de blé progressera pour atteindre respectivement 538,9 millions de tonnes et 791 millions de tonnes.

Les stocks mondiaux sont attendus à 889 millions de tonnes alors que les exportations globales se contracteront de 3,9 % à 485 millions de tonnes.

Source : Agence Ecofin

OPPORTUNITÉS DU MARCHÉ

Marché monétaire (opérations du marché d'adjudication de la BCEAO pour la semaine à venir)

- **Le 13-11-2024** : émission simultanée du **Mali**, un BAT de 12 mois et deux OAT (**03 ans** au taux d'intérêt de **6,15%** et **05 ans** au taux d'intérêt de **6,35%**) pour un montant de global **20 milliards FCFA**
- **Le 14-11-2024** : émission simultanée du **Bénin**, un BAT de 12 mois et trois OAT (**03 ans** au taux d'intérêt de **5,7%**, **05 ans** au taux d'intérêt de **5,9%** et **7 ans** au taux d'intérêt de **6%**) pour un montant de global **20 milliards FCFA**

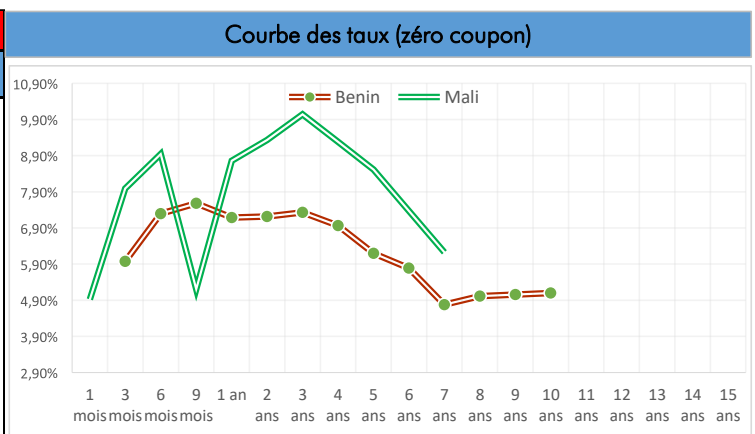
Marché primaire

Du 24 octobre au 14 novembre 2024 : emprunt obligataire du Trésor Public du Burkina Faso pour un montant de **100 milliards FCFA** en 02 tranches :

- A sur une durée de **05 ans** au taux d'intérêt de **6,5%** avec **02 ans** de différé
- B sur une durée de **08 ans** au taux d'intérêt de **6,8%** avec **03 ans** de différé

Le montant unitaire de l'obligation est de **10 000 FCFA** avec une périodicité de remboursement **semestrielle** du capital

Tableau récapitulatif des taux des émetteurs du Marché des Titres Publics (Taux zéro coupon)								
Maturité	Benin	Burkina Faso	Côte d'Ivoire	Guinée-Bissau	Mali	Niger	Sénégal	Togo
1 mois			4,9%		4,9%	5,3%	3,3%	
3 mois	5,97%	7,4%	6,9%	7,8%	8,0%	3,9%	5,7%	6,9%
6 mois	7,29%	7,8%	6,7%	9,5%	8,9%	8,1%	7,2%	7,5%
9 mois	7,58%	9,1%	7,3%	9,4%	5,2%	8,2%	7,8%	5,1%
1 an	7,19%	8,5%	6,6%	8,8%	8,8%	7,8%	7,4%	7,8%
2 ans	7,22%	8,7%	7,1%	9,3%	9,3%	7,5%	6,4%	4,5%
3 ans	7,33%	9,1%	7,4%	10,0%	10,0%	7,0%	7,6%	7,7%
4 ans	6,97%	8,7%	7,4%	9,1%	9,3%	7,0%	7,6%	7,3%
5 ans	6,20%	7,6%	7,4%	8,3%	8,5%	6,6%	7,6%	7,8%
6 ans	5,79%	7,8%	7,5%	7,6%	7,4%	6,5%	6,4%	5,4%
7 ans	4,78%	7,1%	7,5%	6,9%	6,2%	6,5%	5,2%	6,0%
8 ans	5,02%	6,8%	7,4%				5,3%	5,9%
9 ans	5,06%	6,3%	7,2%				5,3%	5,8%
10 ans	5,10%	5,7%	7,1%				5,4%	5,6%
11 ans							5,5%	5,7%
12 ans							5,6%	5,8%
13 ans							5,7%	5,9%
14 ans							5,9%	6,0%
15 ans							6,0%	6,0%



Le Rendement d'un titre

Qu'est-ce que le rendement

Les rendements sont les revenus générés par un investissement, le plus souvent sous la forme d'intérêts ou de dividendes. En général, les rendements sont exprimés en pourcentage de la valeur de l'investissement initial ou de sa valeur actuelle sur le marché.

Les deux types d'actifs les plus souvent associés aux rendements sont les actions et les obligations.

Le rendement d'une action

Le **rendement** d'une action est son **dividende** et le taux de rendement se calcule en divisant le montant du dividende par le cours de l'action à l'achat, soit **dividende/cours de l'action**

Exemple : le dividende annuel de l'action Coris Bank International BF est de 790 FCFA par action, son cours boursier est de 9980 FCFA au 30 septembre 2024. Le rendement à cette date de l'action sera alors de 7,92% ($790 \div 9980$).

Par extension, on appelle « **valeur de rendement** » une action qui verse un dividende à ses actionnaires.

NB : Sous l'hypothèse que les marchés sont efficaces, un rendement élevé implique un risque élevé. La réciproque est vraie.

Le rendement d'une obligation

Pour une obligation, le rendement s'obtient en divisant le montant du dernier coupon détaché par le cours de l'obligation. Le rendement d'une obligation varie selon la fluctuation des cours.

Ne pas confondre la rentabilité et le rendement

Le rendement comprend uniquement les revenus du capital investi alors que la rentabilité comprend à la fois les revenus du capital investi et la variation du capital investi.

Si le capital investi n'est pas variable (cas d'un placement d'épargne sécurisé, pas de +/-values possibles, uniquement capitalisation des intérêts), alors le rendement et la rentabilité seront égaux et la distinction ne sera pas nécessaire. Mais dans les autres cas, vous pouvez très bien avoir un rendement positif, mais une rentabilité négative (exemple : taux de rendement de 3% avec une moins-value de 10%, taux de rentabilité de -7%).



BURKINA FASO : +226 23 33 14 83



CÔTE D'IVOIRE : +225 20 30 75 13



MALI : +223 20 70 59 00



TOGO : +228 22 20 82 82

Avertissement:

Les informations contenues dans le présent document sont fournies à titre indicatif et ne pourraient être considérées comme une incitation d'investissement. Elles ont été obtenues de sources considérées fiables mais ne peuvent pas être garanties quant à leur précision par notre SGI. Par conséquent, nous nous désengageons de toute responsabilité quant à l'inexactitude ou omission de certaines données.

