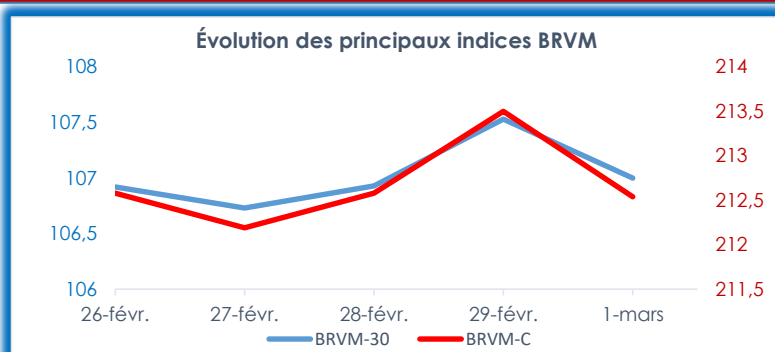


DONNÉES DU MARCHÉ



Plus fortes hausses ▲

Titres	Séance du 23-févr.-24	Séance du 1-mars-24	Var. en %
NEI-CEDA CI	690	750	8,7%
BOA MALI	1 300	1 400	7,7%
BOLLORE CI	1 475	1 570	6,4%
VIVO ENERGY CI	730	770	5,48%
BOA NIGER	5 100	5 300	3,92%

Évolution du marché des actions de la BRVM sur la semaine

Indicateurs	23-févr.-24	1-mars-24	Var. en %
Capitalisation boursière	7 831 025 854 788	7 828 603 991 803	▼ -0,03%
Val. échangée	1 243 380 142	1 187 953 128	▼ -4,46%
Nbre de titres échangés	2 418 741	656 502	▼ -72,9%
BRVM-C	212,47	212,54	▲ 0,03%
BRVM-30	106,83	107,00	▲ 0,16%

Plus fortes baisses ▼

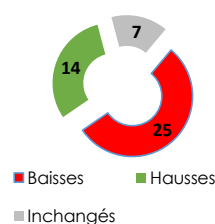
Titres	Séance du 23-févr.-24	Séance du 1-mars-24	Var. en %
SICABLE CI	1 100	990	-10,00%
BICI CI	7 430	6 885	-7,33%
UNIWAX CI	530	505	-4,71%
FILTISAC CI	1 990	1 900	-4,52%
UNILEVER CI	6 250	6 000	-4,00%

Source : brvm.org

TOP 5 des titres les plus actifs sur la semaine

En termes de valeur		En termes de volume	
Titres	Valeurs des transactions en FCFA	Titres	Nombre de titres transigés
SGB CI	116 649 495	ETI TOGO	350 982
PALM CI	111 886 620	TOTAL CI	40 957
ECOBANK CI	109 192 920	BOA SENEGAL	33 030
BOA SENEGAL	99 189 170	ORAGROUP TOGO	20 323
NSIA BANQUE CI	95 693 035	MOVIS CI	19 286

Évolution générale des titres



Marchés étrangers (Afrique)

Indices	23-févr.-24	1-mars-24	Var. en %
GHANA GSE-CI	3 185,18	3 278,04	▲ 2,9%
NIGERIA NSE	102 088,30	99 980,30	▼ -2,1%
KENYA NSE	92,83	93,25	▲ 0,5%
TUNISIE TUNINDEX	8 524,62	8 639,55	▲ 1,3%
MAROC MASI	13 083,17	13 010,62	▼ -0,6%

Cours des matières premières

Matières premières	1-mars-24	Var. 1Janv
Pétrole BRENT USD/Baril	83,59	6,4%
Cacao USD/Tonne	6 327,00	50,8%
Sucre USD/lb	21,09	2,5%
Coton USD/lb	95,57	18,0%
Caoutchouc USD/kg	1,98	18,6%

Source : Bloomberg / ABC Bourse / African markets / Investing.com

Semaine 09 : " Le marché clôture le mois de février en hausse "

La BRVM a maintenu sa dynamique haussière tout au long de la semaine 09, poursuivant ainsi son trend positif observé depuis les trois dernières semaines. L'indice BRVM-C s'est affiché en hausse de 0,03% à 212,54 points.

Cette tendance a permis à la bourse de clôturer le mois de février avec une hausse significative de 2,8%, renversant ainsi la tendance négative de janvier qui affichait un recul de 3%.

Les titres SGB CI (+5,59% à 17950 FCFA), SONATEL (+3,78% à 17850 FCFA), et CORIS BANK (+6,74% à 9500 FCFA) ont joué un rôle prépondérant dans le succès du marché au cours de la semaine grâce à leurs performances en hausse. Par ailleurs, notons que le nombre de titres en croissance reste toujours faible par rapport à ceux en baisse. Ce nombre a encore diminué du côté des hausses au cours de cette semaine où on a enregistré 17 hausses contre 23 baisses.

Cette disparité reflète l'attentisme des investisseurs qui adoptent une approche prudente en attendant les publications financières annuelles avant de réajuster leurs positions sur certains titres. Cependant, il est conseillé d'agir par anticipation afin d'éviter d'acheter à un pic potentiel.

Pour la deuxième semaine consécutive, le titre **NEI CEDA** s'empare de la première place des meilleures performances de la semaine avec un gain de 8,7% à 750 FCFA. La valeur a clôturé à son prix le plus haut jamais enregistré depuis le début d'année. Pour cette semaine, un volume de 2575 titres a été échangé sur la valeur contre 4630 titres la semaine dernière.

En deuxième place du classement des meilleures performances de la semaine, on retrouve la valeur **BOA Mali** qui s'est appréciée de 7,69% à 1 400 FCFA. En effet, le titre présente une évolution en dent de scie, mitigeant la baisse orchestrée une semaine plus tôt.

Les titres **AGL** (+6,44% à 1 570 FCFA), **VIVO ENERGY** (+5,48% à 770 FCFA) et **BOA NIGER** (+3,92% à 5 300 FCFA), complètent le classement des Tops 05.

Parmi les titres enregistrant des pertes, on constate que le titre **SICABLE CI** se distingue avec la plus importante baisse de la semaine, affichant un recul de 10% à 990 FCFA. Cette diminution du cours de l'action, malgré sa récente dynamique haussière au cours des deux dernières semaines, peut être interprétée comme résultant de prises de bénéfices effectuées par les investisseurs.

L'action de la **BICICI** continue sa chute à la fin de cette neuvième semaine, enregistrant une performance négative de 7,34% pour atteindre 6 885 FCFA. Cette semaine marque la cinquième cotation hebdomadaire consécutive en territoire négatif, accumulant ainsi une moins-value totale de 7,96%.

Les autres titres du flops 05 sont **UNIWAX CI** (-4,71% à 505 FCFA), **FILTISAC CI** (-4,52% à 1900 FCFA) et **BUNILEVER CI** (-4,00% à 6000 FCFA).

Le Niger a pris l'initiative d'approvisionner le Tchad, le Mali et le Burkina Faso en gasoil pour soutenir leurs besoins énergétiques, selon un protocole d'accord signé lors d'une réunion des ministres de l'Énergie à Niamey le 17 février. Les détails précis tels que les volumes de gasoil, les délais de livraison et les canaux n'ont pas été divulgués, mais des discussions sont en cours pour inclure le Togo dans cet accord. Cette collaboration témoigne de l'ambition des pays impliqués de renforcer leur coopération dans le domaine de l'énergie, en particulier depuis le coup d'État de juillet 2023.

Le Niger, possédant une raffinerie à Zinder (SORAZ) depuis 2011, produit environ 20 000 barils par jour de gasoil et d'essence. Avec l'inauguration d'un oléoduc vers le Bénin, le Niger se prépare à étendre ses exportations de pétrole, ce qui représente une étape significative dans sa stratégie de diversification économique face aux pressions régionales.

Côte d'Ivoire : en janvier 2024, l'inflation a atteint 3,1% en glissement annuel, marquant une baisse par rapport aux 3,9% enregistrés le mois précédent. Ce taux constitue le plus bas depuis janvier 2021, où il était de 2,3%, représentant ainsi la plus faible inflation enregistrée par le pays au cours des trois dernières années. Cette évolution est principalement attribuable à la décélération de la hausse des prix des produits alimentaires, notamment le poisson, les huiles et graisses, ainsi que les tubercules et plantains. Les secteurs des transports, de l'habillement, des chaussures, et des biens et services divers ont également connu des augmentations moins soutenues, atténuant ainsi la tendance globale.

Cependant, cette baisse a été contrebalancée par une accélération des coûts dans les domaines du logement, des services publics, de l'ameublement et de l'équipement ménager, ainsi que de la santé. Par ailleurs, l'inflation sous-jacente, qui exclut l'énergie et les produits frais, a enregistré un taux annuel plus faible de 1,7% en janvier 2024, mettant en lumière le fait que l'inflation globale est influencée par la hausse des prix des produits énergétiques et frais, qui ont augmenté respectivement de 4,9% et 6,9%.

En 2024, les cours du sucre brut pourraient gagner près de 20 % en glissement annuel

En 2023, le sucre a fait partie des matières premières agricoles dont les prix ont augmenté. Alors que les inquiétudes persistent sur l'offre, le produit de base pourrait encore enregistrer cette année une hausse.

A New York, la livre (0,45 kg) de sucre brut pourrait valoir en moyenne 24,5 cents cette année. C'est ce qu'indiquent les résultats d'un sondage de 12 négociants et analystes relayés par *Reuters*. Ce prix anticipé serait en hausse de près de 20 % par rapport au niveau atteint l'année dernière (20,58 cents) et devrait résulter des inquiétudes sur le resserrement de l'offre mondiale.

Si le Brésil devait continuer à porter la production en 2024/2025 notamment grâce à sa région Centre-Sud où les usines privilégient la production de sucre à la fabrication d'éthanol, cette tendance ne devrait pas suffire à apaiser les tensions sur le marché.

En Inde, second fournisseur du sucre, la production de la denrée de base est ainsi attendue à 29 millions de tonnes en 2024/2025 contre un stock de 31,6 millions de tonnes prévu durant l'actuelle saison 2023/2024.

Selon les sources de marché, la mauvaise situation de l'Inde devrait contribuer à un déficit d'environ 700 000 tonnes durant la nouvelle campagne démarrant en octobre prochain contre un surplus de 500 000 tonnes anticipé cette saison.

« Le marché du sucre reste sous pression. La dépendance envers une seule source d'approvisionnement n'est pas souhaitable. La région Centre-Sud ne peut pas à elle seule sauver le marché. Sans une croissance en Inde, la production mondiale de sucre chutera durant la nouvelle saison », indique le courtier Czarnikow.

Plus globalement, selon les analystes, les cours du sucre blanc devraient aussi grimper de 17 % par rapport à 2023 en clôturant cette année autour de 700 \$ la tonne.

Source : Agence Ecofin

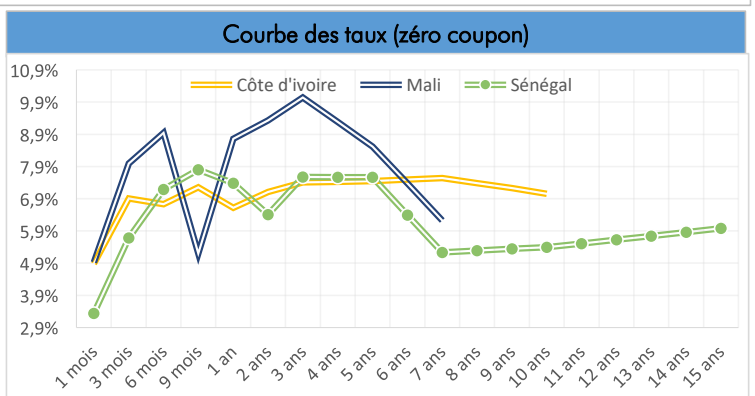
OPPORTUNITÉS DU MARCHÉ

Marché monétaire (opérations du marché d'adjudication de la BCEAO pour la semaine à venir)

- **Le 05-03-2024** : émission simultanée de la Côte d'Ivoire, deux BAT (03 mois et 12 mois) et un OAT de 03 ans au taux d'intérêt de 5,5% pour un montant de global 60 milliards FCFA
- **Le 06-03-2024** : émission simultanée du Mali, deux BAT (06 mois et 12 mois) et un OAT de 03 ans au taux d'intérêt de 6,15% pour un montant global de 20 milliards FCFA.
- **Le 08-03-2024** : émission simultanée du Togo, deux BAT (06 mois et 12 mois) et un OAT de 03 ans au taux d'intérêt de 6,15% pour un montant global de 25 milliards FCFA.

Marché primaire

Tableau récapitulatif des taux des émetteurs du Marché des Titres Publics (Taux zéro coupon)								
Maturité	Benin	Burkina Faso	Côte d'Ivoire	Guinée-Bissau	Mali	Niger	Sénégal	Togo
1 mois	5,97%	7,4%	4,9%	7,8%	4,9%	5,3%	3,3%	6,9%
3 mois	7,29%	6,9%	6,7%	8,0%	3,9%	5,7%	7,2%	7,5%
6 mois	7,58%	7,3%	9,1%	8,8%	5,2%	8,2%	7,8%	5,1%
9 mois	7,19%	8,5%	6,6%	8,8%	8,8%	7,8%	7,4%	7,8%
1 an	7,22%	8,7%	7,1%	9,3%	9,3%	7,5%	6,4%	4,5%
2 ans	7,33%	9,1%	7,4%	10,0%	10,0%	7,0%	7,6%	7,7%
3 ans	6,97%	8,7%	7,4%	9,1%	9,3%	7,0%	7,6%	7,3%
4 ans	6,20%	7,6%	7,4%	8,3%	8,5%	6,6%	7,6%	7,8%
5 ans	5,79%	7,8%	7,5%	7,6%	7,4%	6,5%	6,4%	5,4%
6 ans	4,78%	7,1%	7,5%	6,9%	6,2%	6,5%	5,2%	6,0%
7 ans	5,02%	6,8%	7,4%				5,3%	5,9%
8 ans	5,06%	6,3%	7,2%				5,3%	5,8%
9 ans	5,10%	5,7%	7,1%				5,4%	5,6%
10 ans							5,5%	5,7%
11 ans							5,6%	5,8%
12 ans							5,7%	5,9%
13 ans							5,9%	6,0%
14 ans							6,0%	6,0%
15 ans							6,0%	6,0%



Le Rendement d'un titre

Qu'est-ce que le rendement

Les rendements sont les revenus générés par un investissement, le plus souvent sous la forme d'intérêts ou de dividendes. En général, les rendements sont exprimés en pourcentage de la valeur de l'investissement initial ou de sa valeur actuelle sur le marché.

Les deux types d'actifs les plus souvent associés aux rendements sont les actions et les obligations.

Le rendement d'une action

Le **rendement** d'une action est son **dividende** et le taux de rendement se calcule en divisant le montant du dividende par le cours de l'action à l'achat, soit **dividende/cours de l'action**

Exemple : le dividende annuel de l'action Coris Bank International BF est de 406 FCFA par action, son cours boursier est de 9145 FCFA au 04 mars 202. Le rendement à cette date de l'action sera alors de 4,43% ($406 \div 9145$).

Par extension, on appelle « **valeur de rendement** » une action qui verse régulièrement un dividende à ses actionnaires.

Le rendement d'une obligation

Pour une obligation, le rendement s'obtient en divisant le montant du dernier coupon détaché par le cours de l'obligation. Comme celui de l'action, le rendement d'une obligation varie selon la fluctuation des cours.

Ne pas confondre la rentabilité et le rendement

Le rendement comprend uniquement les revenus du capital investi alors que la rentabilité comprend à la fois les revenus du capital investi et la variation du capital investi.

Si le capital investi n'est pas variable (cas d'un placement d'épargne sécurisé, pas de +/-values possibles, uniquement capitalisation des intérêts), alors le rendement et la rentabilité seront égaux et la distinction ne sera pas nécessaire. Mais dans les autres cas, vous pouvez très bien avoir un rendement positif, mais une rentabilité négative (exemple : taux de rendement de 3% avec une moins-value de 10%, taux de rentabilité de -7%).



BURKINA FASO : +226 23 33 14 83



CÔTE D'IVOIRE : +225 20 30 75 13



MALI : +223 20 70 59 00



TOGO : +228 22 20 82 82

Avertissement:

Les informations contenues dans le présent document sont fournies à titre indicatif et ne pourraient être considérées comme une incitation d'investissement. Elles ont été obtenues de sources considérées fiables mais ne peuvent pas être garanties quant à leur précision par notre SGI. Par conséquent, nous nous désengageons de toute responsabilité quant à l'inexactitude ou omission de certaines données.

