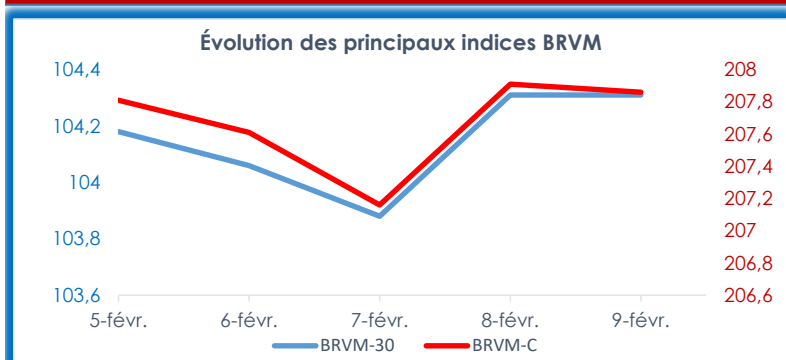


DONNÉES DU MARCHÉ



Plus fortes hausses ▲

| Titres | Séance du 2-févr.-24 | Séance du 9-févr.-24 | Var. en % |
|---------------|----------------------|----------------------|-----------|
| SUCRIVOIRE CI | 440 | 495 | 12,5% |
| FILTISAC CI | 1 715 | 1 800 | 5,0% |
| UNIWAX CI | 520 | 545 | 4,8% |
| TOTAL SENEGAL | 2 290 | 2 390 | 4,37% |
| BOA NIGER | 4 700 | 4 900 | 4,26% |

Évolution du marché des actions de la BRVM sur la semaine

| Indicateurs | 2-févr.-24 | 9-févr.-24 | Var. en % |
|--------------------------|-------------------|-------------------|-----------|
| Capitalisation boursière | 7 660 628 137 707 | 7 659 003 283 409 | ▼ -0,02% |
| Val. échangée | 655 604 767 | 638 638 019 | ▼ -2,59% |
| Nbre de titres échangés | 463 765 | 985 225 | ▲ 112,4% |
| BRVM-C | 207,88 | 207,86 | ▼ -0,01% |
| BRVM-30 | 104,29 | 104,31 | ▲ 0,02% |

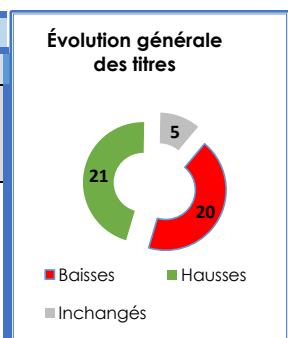
Plus fortes baisses ▼

| Titres | Séance du 2-févr.-24 | Séance du 9-févr.-24 | Var. en % |
|----------------|----------------------|----------------------|-----------|
| CFAO MOTORS CI | 770 | 720 | -6,49% |
| NEI-CEDA CI | 630 | 590 | -6,35% |
| VIVO ENERGY CI | 800 | 755 | -5,62% |
| NESTLE CI | 7 150 | 6 995 | -2,16% |
| SICOR CI | 3 655 | 3 600 | -1,50% |

Source : brvm.org

TOP 5 des titres les plus actifs sur la semaine

| En termes de valeur | | En termes de volume | |
|---------------------|----------------------------------|---------------------|----------------------------|
| Titres | Valeurs des transactions en FCFA | Titres | Nombre de titres transigés |
| BOA CI | 75 900 155 | ETI TOGO | 771 294 |
| PALM CI | 75 097 965 | MOVIS CI | 20 914 |
| SIB CI | 53 051 825 | ONATEL BF | 16 564 |
| BOA BENIN | 46 334 970 | TOTAL CI | 15 599 |
| SODE CI | 36 690 325 | CIE CI | 14 524 |



| Marchés étrangers (Afrique) | | | | Cours des matières premières | | |
|-----------------------------|------------|------------|-----------|------------------------------|------------|------------|
| Indices | 2-févr.-24 | 9-févr.-24 | Var. en % | Matières premières | 9-févr.-24 | Var. 1Janv |
| GHANA GSE-CI | 3 172,43 | 3 177,76 | ▲ 0,2% | Pétrole BRENT USD/Baril | 81,63 | 3,9% |
| NIGERIA NSE | 104 421,23 | 101 858,37 | ▼ -2,5% | Cacao USD/Tonne | 5 535,00 | 31,9% |
| KENYA NSE | 92,37 | 91,18 | ▼ -1,3% | Sucre USD/lb | 23,98 | 16,5% |
| TUNISIE TUNINDEX | 8 376,73 | 8 346,83 | ▼ -0,4% | Coton USD/lb | 89,68 | 10,7% |
| MAROC MASI | 12 493,40 | 12 659,81 | ▲ 1,3% | Caoutchouc USD/kg | 1,83 | 9,6% |

Source : Bloomberg / ABC Bourse / African markets / Investing.com

Semaine 06 : " Lancement de la saison des publications des résultats financiers annuels "

Les baisses s'enchaînent sur la BRVM qui depuis le début de l'année, n'a pas encore connu une variation hebdomadaire positive. Cette semaine encore, le marché a plié le genou portant à 06 semaines d'affilée la tendance baissière.

L'indice principal mesurant la performance globale du marché s'est contracté de 0,02% à 207,86 points malgré une légère dominance des acheteurs sur les vendeurs (21 titres en hausse contre 20 titres en baisse).

Le tableau de performances des plus fortes capitalisations présente des variations mitigées. NESTLÉ CI et ORANGE CI ont été les principaux titres qui ont tiré le marché vers le bas pendant que les performances des actions SONATEL (+1,18% à 17200 FCFA) et ONATEL BF (+2,33% à 2200 FCFA) ont contribué à amoindrir la chute du marché sur la semaine.

SOCIÉTÉ GÉNÉRALE CI débute la période d'annonce des résultats annuels cette année. En effet la société a annoncé au cours de la semaine un résultat annuel 2023 de 97,2 milliards FCFA en hausse de 30,3%. Elle prévoit distribuer 56% de ce montant sous forme de dividende aux actionnaires qui recevront 1547,1 FCFA par action. Le rendement du dividende au cours de clôture du vendredi (16 100 FCFA) est de 9,6%.

Au titre du classement des titres ayant enregistré les plus hausses de la semaine, nous avons **SUCRIVOIRE CI** en première position grâce à un gain de 12,5% à 495 FCFA. Le cours de l'action remonte la pente après avoir touché un de ses niveaux de prix les plus bas historiquement. Les perspectives financières sont par contre négatives avec un résultat net qui devrait être déficitaire en fin d'année compte tenu des pertes intermédiaires enregistrées au cours de l'année 2023.

Le titre **FILTISAC** occupe la 2^e marche du podium avec une hausse de 5% à 1800 FCFA. À l'inverse de l'action SUCRIVOIRE, le résultat net de FILTISAC est attendu en forte progression en fin d'année 2023. En effet au 3^e trimestre 2023 ; la société affichait un taux de réalisation du résultat annuel 2022 de 2672% (26 fois le résultat annuel 2022).

Les titres **UNIWAX CI** (4,8% à 545 FCFA), **TOTAL SN** (+4,37% à 2390 FCFA) et **BOA NIGER** (+4,26% à 4900 FCFA) complètent la liste des Tops 05 de la semaine.

Au titre des valeurs ayant enregistré les plus fortes pertes de la semaine, nous avons le titre **CFAO MOTORS CI** en première position avec un repli de 6,49% à 720 FCFA. Suite à cette baisse, le cours de l'action touche à nouveau un de ses supports sur une période de 2 ans.

NEI CEDA occupe la 2^e place du flops 05 avec un retrait de 6,36% à 590 FCFA. Les investisseurs procèdent depuis le début de l'année à une prise de gain après la forte remontée du cours sur le mois de décembre.

Les autres titres du flops 05 sont **VIVO ENERGY CI** (-5,62% à 755 FCFA), **NESTLÉ CI** (-2,16% à 6995 FCFA) et **SICOR CI** (-1,5% à 3600 FCFA).

Niger : au 31 mars 2024, le Niger fait face à une dette totale de 314,5 milliards FCFA, incluant capital et intérêts, contractés sur le marché régional des titres publics de l'UEMOA. Cette dette, dont les échéances de remboursement dépassent de plus de 90 jours, découle des sanctions économiques imposées par la sous-région en réaction au coup d'État de 2023 qui a conduit à l'accession au pouvoir de militaires.

Pour atténuer l'impact de cette situation, la BCEAO a assoupli sa réglementation, autorisant temporairement les banques à considérer ces créances comme saines à condition de les reporter mensuellement avant le 5 de chaque mois. Néanmoins, l'accumulation des impayés prévue pour 2024 pourrait faire grimper l'encours à risque à 578,5 milliards FCFA, à moins qu'une résolution favorable ne soit trouvée pour apaiser les tensions entre le Niger et la sous-région.

BCEAO : la Banque centrale des États d'Afrique de l'Ouest (BCEAO) a publié le mercredi 31 janvier 2024, une instruction énonçant les modalités de fourniture de services de paiement au sein des 8 pays ouest-africains, membres de l'UMOA (Union monétaire ouest-africaine).

Selon ce texte réglementaire, les banques, établissements financiers de crédit, structures de microfinance et établissements de monnaie électronique sont habilités à fournir des services de paiement au sein de l'UMOA. Pour cela, ces structures devront au préalable obtenir un agrément en qualité d'établissement de paiement auprès de la BCEAO.

L'obtention de l'agrément est subordonnée à la justification d'un capital social minimum intégralement libéré qui varie selon les types de services de paiement choisis par le requérant.

Huile de palme : les exportations malaisiennes vers l'Afrique ont grimpé de 17 % à 3,9 millions de tonnes en 2023

L'huile de palme est l'un des produits alimentaires dans lesquels le continent africain affiche un déficit net à l'image des produits laitiers, du sucre ou du riz. Cette situation profite aux principaux exportateurs que sont l'Indonésie et la Malaisie.

En 2023, les pays africains ont absorbé 3,9 millions de tonnes d'huile de palme et produits dérivés en provenance de la Malaisie. C'est ce qu'indiquent les données du Conseil malaisien de l'oléagineux (MPOC) consultées par l'Agence Ecofin.

Ce volume est en hausse de 17 % par rapport à l'année précédente et représente 16 % des envois totaux du pays d'Asie du Sud-Est. Cette nouvelle progression vient confirmer la montée en puissance de la Malaisie sur le marché africain de l'huile de palme qui est en pleine croissance depuis deux décennies.

Sur cette destination où la production peine à suivre le rythme de la consommation humaine et industrielle, la Malaisie contrôle actuellement entre 30 et 35 % de l'approvisionnement extérieur aux côtés de l'Indonésie dont la part de marché est supérieure à 40 %.

En Afrique, le premier client pour l'huile de palme malaisienne demeure le Kenya. Dans le pays d'Afrique orientale où l'huile représente 90 % de la consommation globale d'huile végétale, les achats ont atteint environ 915 335 tonnes en 2023 contre 763 000 tonnes un an plus tôt. Le second marché est la Tanzanie qui a importé environ 321 500 tonnes, soit 30 % de plus d'une année sur l'autre.

Le Nigéria arrive en 3^e position avec environ 304 000 (+34 %). Plus globalement, le MPOC indique qu'au total, le top 10 avec Djibouti, l'Égypte, le Mozambique, le Togo, le Bénin, le Sénégal et l'Afrique du Sud ont représenté 90 % du total des importations africaines.

Il faut noter que sur le continent africain, les achats de graisses et d'huiles végétales atteignent annuellement entre 6 et 8 milliards \$, selon les données de la FAO. L'huile de palme compte pour plus de 45 % des dépenses.

Source : Agence Ecofin

OPPORTUNITÉS DU MARCHÉ

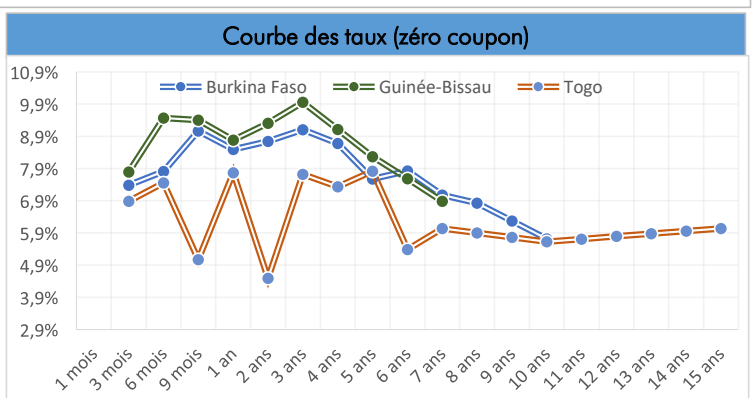
Marché monétaire (opérations du marché d'adjudication de la BCEAO pour la semaine à venir)

- **Le 13-02-2024** : émission simultanée de deux **BAT** de la Guinée-Bissau (**06 mois et 12 mois**) pour un montant de global **10 milliards FCFA**
- **Le 14-02-2024** : émission simultanée du **Burkina Faso**, un **BAT** sur **06 mois** et un **OAT** sur **03 ans** au taux d'intérêt de **6%** pour un montant global de **25 milliards FCFA**.
- **Le 16-02-2024** : émission simultanée du **Togo**, un **BAT** de **03 mois** et **6 mois** et un **OAT** de **03 ans** au taux d'intérêt de **6,15%** pour un montant global de **25 milliards FCFA**.

Marché primaire

Tableau récapitulatif des taux des émetteurs du Marché des Titres Publics (Taux zéro coupon)

| Maturité | Benin | Burkina Faso | Côte d'Ivoire | Guinée-Bissau | Mali | Niger | Sénégal | Togo |
|----------|-------|--------------|---------------|---------------|-------|-------|---------|------|
| 1 mois | | | | | | | | |
| 3 mois | 5,97% | 7,4% | 4,9% | 7,8% | 4,9% | 5,3% | 3,3% | 6,9% |
| 6 mois | 7,29% | 7,8% | 6,7% | 9,5% | 8,0% | 3,9% | 5,7% | 7,5% |
| 9 mois | 7,58% | 9,1% | 7,3% | 9,4% | 5,2% | 8,1% | 7,2% | 5,1% |
| 1 an | 7,19% | 8,5% | 6,6% | 8,8% | 8,8% | 7,8% | 7,4% | 7,8% |
| 2 ans | 7,22% | 8,7% | 7,1% | 9,3% | 9,3% | 7,5% | 6,4% | 4,5% |
| 3 ans | 7,33% | 9,1% | 7,4% | 10,0% | 10,0% | 7,0% | 7,6% | 7,7% |
| 4 ans | 6,97% | 8,7% | 7,4% | 9,1% | 9,3% | 7,0% | 7,6% | 7,3% |
| 5 ans | 6,20% | 7,6% | 7,4% | 8,3% | 8,5% | 6,6% | 7,6% | 7,8% |
| 6 ans | 5,79% | 7,8% | 7,5% | 7,6% | 7,4% | 6,5% | 6,4% | 5,4% |
| 7 ans | 4,78% | 7,1% | 7,5% | 6,9% | 6,2% | 6,5% | 5,2% | 6,0% |
| 8 ans | 5,02% | 6,8% | 7,4% | | | | 5,3% | 5,9% |
| 9 ans | 5,06% | 6,3% | 7,2% | | | | 5,3% | 5,8% |
| 10 ans | 5,10% | 5,7% | 7,1% | | | | 5,4% | 5,6% |
| 11 ans | | | | | | | 5,5% | 5,7% |
| 12 ans | | | | | | | 5,6% | 5,8% |
| 13 ans | | | | | | | 5,7% | 5,9% |
| 14 ans | | | | | | | 5,9% | 6,0% |
| 15 ans | | | | | | | 6,0% | 6,0% |



Qu'est-ce que le Marché des Titres Publics (MTP)

Définition

Le marché financier est le lieu où se rencontrent d'une part, la demande de capitaux matérialisée par l'émission de titres par l'émetteur et, d'autre part, l'offre de capitaux qui s'exprime par l'achat de ces titres par les investisseurs.

Dans le cadre de la zone UEMOA, un marché intégré des titres publics a été créé afin de pouvoir organiser l'ensemble des émissions de titres publics des États de la zone UEMOA.

Au sein du Marché des Titres Publics, les capitaux sont émis sous forme de bons et obligations du Trésor par les émetteurs que sont les États membres de la zone UEMOA et s'échangent entre les différents acteurs du marché que sont **les Spécialistes en Valeurs du Trésor (SVT), les intermédiaires de marché et les autres investisseurs.**

La structure du Marché des Titres Publics

Le Marché des Titres Publics se subdivise en deux segments que sont le **marché primaire** et le **marché secondaire**.

Le marché primaire désigne le cadre où s'effectuent l'émission et la souscription des titres nouvellement créées. Ont recours à ce marché les États ou les collectivités locales pour pallier à leurs besoins en capitaux nécessaires à la concrétisation de leurs projets de développement économique. C'est ainsi que le marché primaire est dit du **"neuf"**. La renégociation de ces titres intervient dans le cadre du marché secondaire.

Second segment, le marché secondaire désigne le lieu où sont renégociés les titres émis en premier lieu au niveau du marché primaire. C'est le marché dit de **"l'occasion"**. Il offre aux acteurs qui ont acquis des titres, la possibilité de s'en dessaisir en les revendant pour obtenir des liquidités. Il joue ainsi un rôle primordial dans la mesure où il maintient la qualité du marché primaire en assurant une certaine liquidité pour l'ensemble des acteurs.



BURKINA FASO : +226 23 33 14 83



CÔTE D'IVOIRE : +225 20 30 75 13



MALI : +223 20 70 59 00



TOGO : +228 22 20 82 82

Avertissement:

Les informations contenues dans le présent document sont fournies à titre indicatif et ne pourraient être considérées comme une incitation d'investissement. Elles ont été obtenues de sources considérées fiables mais ne peuvent pas être garanties quant à leur précision par notre SGI. Par conséquent, nous nous désengageons de toute responsabilité quant à l'inexactitude ou omission de certaines données.

