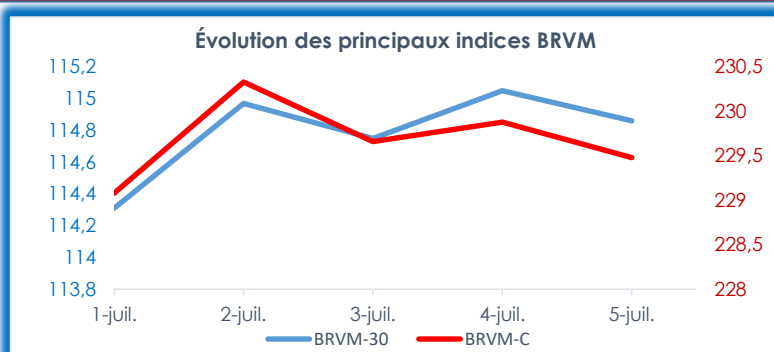


DONNÉES DU MARCHÉ



Plus fortes hausses

Titres	Séance du 28-juin-24	Séance du 5-juil.-24	Var. en %
SAPH CI	2 800	2 995	7,0%
UNIWAX CI	415	440	6,0%
NESTLE CI	7 500	7 800	4,0%
SERVAIR ABIDJAN CI	2 000	2 080	4,00%
TOTAL CI	2 110	2 190	3,79%

Évolution du marché des actions de la BRVM sur la semaine

Indicateurs	28-juin-24	5-juil.-24	Var. en %
Capitalisation boursière	8 484 963 050 241	8 338 320 988 832	▼ -1,73%
Val. échangée	1 548 273 283	1 577 919 170	▲ 1,91%
Nbre de titres échangés	877 299	504 865	▼ -42,5%
BRVM-C	229,70	229,48	▼ -0,10%
BRVM-30	114,62	114,86	▲ 0,21%

Plus fortes baisses

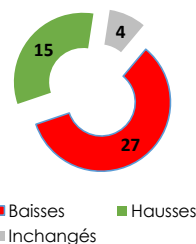
Titres	Séance du 28-juin-24	Séance du 5-juil.-24	Var. en %
NEI-CEDA CI	845	770	-8,87%
ORAGROUP TOGO	1 960	1 800	-8,16%
BICI CI	10 000	9 200	-8,00%
TOTAL SENEGAL	2 390	2 200	-7,95%
SITAB CI	7 495	7 000	-6,60%

Source : brvm.org

TOP 5 des titres les plus actifs sur la semaine

En termes de valeur		En termes de volume	
Titres	Valeurs des transactions en FCFA	Titres	Nombre de titres transigés
NESTLE CI	305 658 885	ETI TOGO	152 586
SODE CI	261 646 490	NESTLE CI	40 902
SGB CI	148 616 860	MOVIS CI	31 592
SIB CI	74 630 015	UNIWAX CI	25 486
PALM CI	66 386 370	SODE CI	22 248

Évolution générale des titres



Marchés étrangers (Afrique)				Cours des matières premières		
Indices	28-juin-24	5-juil.-24	Var. en %	Matières premières	5-juil.-24	Var. 1Janv
GHANA GSE-CI	3 829,61	3 950,45	▲ 3,2%	Pétrole BRENT USD/Baril	86,54	10,1%
NIGERIA NSE	100 055,49	100 022,03	▼ 0,0%	Cacao USD/Tonne	7 773,00	85,2%
KENYA NSE	109,49	109,02	▼ -0,4%	Sucre USD/lb	20,14	-2,1%
TUNISIE TUNINDEX	9 726,08	9 735,85	▲ 0,1%	Coton USD/lb	70,98	-12,4%
MAROC MASI	13 301,37	13 367,73	▲ 0,5%	Caoutchouc USD/kg	2,07	24,0%

Source : Bloomberg / ABC Bourse / African markets / Investing.com

Semaine 27 : "Les vendeurs font plier le marché"

La Bourse Régionale des Valeurs Mobilières n'a pas pu se relever de sa chute de la semaine et enchaîne une 2^e baisse au ter de la semaine 26. Malgré le gain en capitalisation des titres SONATEL (+0,08% à 19395 FCFA), ORANGE CI (+1,69% à 12000 FCFA) et SOCIÉTÉ GÉNÉRALE (+2,53% à 19500 FCFA), l'indice Composite a clôturé la semaine dans le rouge avec une légère perte de 0,1% à 229,48 points.

Les vendeurs sont à l'origine de cette baisse. En effet, la balance des variations a enregistré un nombre important de titres en baisse soit 27 valeurs contre 15 valeurs en hausse. Par contre les indices BRVM 30 et BRVM PRESTIGE ont pu tirer profit de la hausse des fortes capitalisations affichant ainsi des gains respectifs de 0,21% et 0,51%.

Les nouvelles de la semaine ont été le détachement et le paiement du dividende de 790 FCFA CORIS BANK INT. BF. Les dividendes NSIA BANQUE ont été également détachés du cours de titre sur la séance du jeudi. La composition de l'indice BRVM 30 a été actualisée ; les actions Nestlé CI, SAPH CI, SERVAIR ABIDJAN CI, SITAB CI et SODECLI ont été intégrées à l'indice, illustrant un intérêt croissant des investisseurs pour ces valeurs. En revanche, AIR LIQUIDE CI, BANK OF AFRICA ML, NEI-CEDA CI, ORAGROUP TG et SAFCA CI ne font plus partie de l'indice.

Le titre **SAPH CI** poursuit sa croissance en enchaînant une 2^e semaine dans le Top 05 à la première place grâce à une hausse de 7% à 2995 FCFA. L'action cumule un gain de 25,05% en 05 semaines. Cette progression est soutenue par la reprise des prix mondiaux du caoutchouc naturel. Bien que la demande mondiale ait diminué en raison de l'impact de la pandémie sur l'économie chinoise, principal marché, elle est de nouveau en augmentation.

UNIWA CI enregistre la deuxième meilleure performance avec une augmentation de 6% à 440 FCFA. L'action a connu cinq semaines consécutives de hausse, grâce au repositionnement des investisseurs, le cours ayant fluctué à ses niveaux les plus bas historiques.

Les titres **NESTLÉ CI** (+4,0% à 7800 FCFA), **SERVAIR ABIDJAN** (+4,00% à 2080 FCFA) et **TOTAL CI** (+3,79% à 2190 FCFA), complètent le top 05.

L'action **NEI CEDA** a subi la plus forte baisse de la semaine, déclinant de 8,88% à 770 FCFA. Le titre enregistre une série de trois baisses consécutives, dues à la sortie de positions de certains investisseurs après qu'ils aient profité des dividendes de la société.

En deuxième position des plus fortes baisses, l'action **ORAGROUP** enregistre une régression de 8,16% à 1 800 FCFA, mettant fin à deux semaines consécutives de hausse. La valeur ORAGROUP est pénalisée par le caractère spéculatif adopté par les investisseurs.

Les autres actions figurant parmi les cinq plus grandes baisses de la semaine sont **BICI CI** (-8,00% à 9200 FCFA), **TOTAL SN** (-7,95 % à 2200 FCFA), et **SITAB CI** (-6,60% à 7000 FCFA).

Niger : Le Niger envisage d'utiliser un pipeline de 1 080 km reliant les champs pétrolifères du sud du Tchad à un terminal pétrolier sur la côte atlantique du Cameroun pour exporter son pétrole brut. Cette option a été discutée lors d'un Conseil des ministres suite à une mission tchadienne au Niger. Un comité a été mis en place pour réactiver les travaux sur ce projet. Depuis 2014, un protocole d'accord bilatéral approuvé par le Parlement du Tchad lie les deux pays sur cette question. Cependant, des questions opérationnelles et financières subsistent, notamment sur la logistique pour acheminer le brut vers N'Djamena avant son exportation. Le Niger cherche à exporter 90 000 b/j de brut sur les 110 000 b/j qu'il produit, en raison de tensions autour du pipeline avec le Bénin.

UEMOA : En mai 2024, le marché interbancaire de l'UEMOA a vu une hausse du volume des échanges, atteignant un volume moyen hebdomadaire de 846,6 milliards contre 681,3 milliards en avril, soit une progression de 24,3%. Le taux d'intérêt moyen de référence a légèrement augmenté à 6,13% contre 6,05% le mois précédent.

L'enquête sur les conditions de banque a montré une baisse des taux d'intérêt débiteurs à 7,11% en mai 2024, contre 7,19% en avril. Les taux d'intérêt créditeurs des dépôts à terme ont augmenté à 5,28% contre 5,17% le mois précédent.

L'indicateur du climat des affaires est resté positif à 101,5, signalant la confiance des chefs d'entreprise. Les indicateurs d'activités ont montré une augmentation : le chiffre d'affaires des services marchands a augmenté de 6,9%, la production industrielle de 9,2% et les activités commerciales de 3,4%.

Le taux d'inflation annuel a grimpé à 4,3% en mai 2024, contre 3,7% en avril, en grande partie à cause de l'augmentation des prix des produits alimentaires. L'inflation sous-jacente a aussi augmenté, atteignant 2,8%.

Le Brésil deviendra le premier exportateur mondial de coton en 2023/2024

Le Brésil fait partie des principaux producteurs agricoles dans le monde. Après avoir conquis la première place dans l'exportation du maïs en 2023, le pays d'Amérique du Sud devrait être couronné dans le coton cette année.

En 2023/2024, le Brésil émergera en tant que premier exportateur mondial de coton devant les USA qui détenaient la position de leader depuis le début des années 90. Selon les dernières données du Département américain de l'agriculture (USDA), la première économie d'Amérique du Sud devrait exporter 12,4 millions de bales de coton d'ici la fin de campagne 2023/2024 au terme du mois de juillet, soit le double de la saison précédente contre 11,8 millions de bales pour le pays de l'Oncle Sam.

D'après l'Association locale d'exportateurs Anea, cette performance est liée à la forte demande des pays asiatiques dont la Chine, le Vietnam, le Bangladesh et le Pakistan ainsi qu'à une amélioration de la production qui soutient la montée en puissance des expéditions.

Avec une croissance de 24 % de la production à 14,5 millions de bales en 2023/2024, le Brésil a également supplanté les USA pour devenir le 3^e producteur mondial de coton derrière la Chine et l'Inde en raison de conditions météorologiques défavorables dans le pays nord-américain.

« Cela s'est produit un peu plus tôt que nous l'avions imaginé. Je pense qu'à moyen terme, le Brésil consolidera sa position de leader dans l'exportation de coton », a confié à Reuters, Miguel Faus, directeur de l'Anea.

Avec sa percée dans le coton, le Brésil confirme à nouveau son rang de mastodonte dans la production et le commerce de matières premières agricoles à travers le monde. Déjà en 2023, le pays était devenu premier exportateur mondial de maïs en plus de sa domination sans partage dans le commerce mondial de sucre, de soja, de café, de viande de poulet et de bœuf.

Source : Agence Ecofin

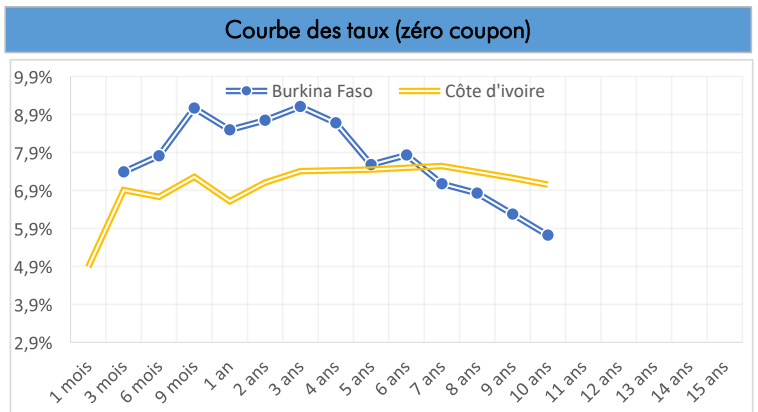
OPPORTUNITÉS DU MARCHÉ

Marché monétaire (opérations du marché d'adjudication de la BCEAO pour la semaine à venir)

- **Le 10-07-2024** : émission simultanée du Mali, un BAT de 06 mois et deux OAT (03 ans au taux d'intérêt de 6,15%, 05 ans au taux d'intérêt de 6,35%) pour un montant de global 30 milliards FCFA
- **Le 11-07-2024** : émission simultanée du Bénin, un BAT de 03 mois et deux OAT (3 ans au taux d'intérêt de 5,57% et 5 ans au taux d'intérêt de 5,90%) pour un montant de global 40 milliards FCFA

Marché primaire

Tableau récapitulatif des taux des émetteurs du Marché des Titres Publics (Taux zéro coupon)								
Maturité	Benin	Burkina Faso	Côte d'Ivoire	Guinée-Bissou	Mali	Niger	Sénégal	Togo
1 mois			4,9%		4,9%	5,3%	3,3%	
3 mois	5,97%	7,4%	6,9%	7,8%	8,0%	3,9%	5,7%	6,9%
6 mois	7,29%	7,8%	6,7%	9,5%	8,9%	8,1%	7,2%	7,5%
9 mois	7,58%	9,1%	7,3%	9,4%	5,2%	8,2%	7,8%	5,1%
1 an	7,19%	8,5%	6,6%	8,8%	8,8%	7,8%	7,4%	7,8%
2 ans	7,22%	8,7%	7,1%	9,3%	9,3%	7,5%	6,4%	4,5%
3 ans	7,33%	9,1%	7,4%	10,0%	10,0%	7,0%	7,6%	7,7%
4 ans	6,97%	8,7%	7,4%	9,1%	9,3%	7,0%	7,6%	7,3%
5 ans	6,20%	7,6%	7,4%	8,3%	8,5%	6,6%	7,6%	7,8%
6 ans	5,79%	7,8%	7,5%	7,6%	7,4%	6,5%	6,4%	5,4%
7 ans	4,78%	7,1%	7,5%	6,9%	6,2%	6,5%	5,2%	6,0%
8 ans	5,02%	6,8%	7,4%				5,3%	5,9%
9 ans	5,06%	6,3%	7,2%				5,3%	5,8%
10 ans	5,10%	5,7%	7,1%				5,4%	5,6%
11 ans							5,5%	5,7%
12 ans							5,6%	5,8%
13 ans							5,7%	5,9%
14 ans							5,9%	6,0%
15 ans							6,0%	6,0%



SUSPENSION DE COTATION

Définition

Une suspension de cotation se traduit par un arrêt temporaire de la cotation d'un titre sur le marché, afin de "protéger le titre et à garantir la bonne circulation d'une information, à un moment donné, à l'ensemble des investisseurs.

Les cas de suspension de cotation

- **Suspension à l'initiative de la société cotée**

Un émetteur peut demander à l'entreprise de marché (la bourse), de suspendre la cotation de son titre lorsqu'intervient un événement pouvant avoir un impact sur le cours.

Cela peut être par exemple : la publication des résultats d'une étude sensible concernant un produit de la société, lorsque le titre va faire l'objet d'une offre publique, ou encore la publication d'un communiqué financier ou une annonce de mise en redressement judiciaire. La suspension de cotation peut également être demandée par une société cotée lorsque des rumeurs susceptibles d'influer sur le cours circulent.

- **Suspension à l'initiative de l'entreprise de marché**

L'entreprise de marché peut décider de suspendre la cotation d'un titre lorsque l'émetteur de celui-ci n'a pas respecté les règles de marché.

- **Suspension à l'initiative du régulateur**

Le régulateur peut demander à ce qu'un cours soit suspendu dans l'intérêt du marché, notamment si la société ne fournit pas une information correcte au public.

Les effets d'une suspension de cotation

Toute suspension de cotation fait l'objet d'un Avis précisant l'origine de la suspension, les raisons, la date d'effet et les conditions de reprise de la cotation. Pendant la suspension, aucun ordre ne peut être saisi dans le système de négociation et aucune négociation sur la valeur ne peut être réalisée.

Sur la Bourse Régionale des Valeurs Mobilières, à la date du présent article, nous avons 03 titres suspendus de la cotation à savoir SOLIBRA CI, CROWN SIEM et MOVIS CI.



BURKINA FASO : +226 25 33 14 85



CÔTE D'IVOIRE : +225 20 30 75 15



MALI : +223 20 70 59 00



TOGO : +228 22 20 82 82

Avertissement:

Les informations contenues dans le présent document sont fournies à titre indicatif et ne pourraient être considérées comme une incitation d'investissement. Elles ont été obtenues de sources considérées fiables mais ne peuvent pas être garanties quant à leur précision par notre SGI. Par conséquent, nous nous désengageons de toute responsabilité quant à l'inexactitude ou omission de certaines données.

STOCK GUIDE

Titres	cours				Var. habdo		Var. annuelle	Volume échangé sur la semaine	Cap. boursière en million de XOF	Prix planché à la clôture sur la période 2023-2024	Prix plafond à la clôture sur la période 2023-2024	Tendance		Div. net 2022	Div unit 2023	Rdt du dernier div.	Résultats périodiques (en millions de FCFA)							
	Clôture du	Clôture du	+Bas échangé sur la semaine	+Haut échangé sur la semaine	Var. en valeur	Var. en %						à l'achat (1)	à la vente (2)				Resultat net 2023	Var %	1Trim 2023	1Trim 2024	Var %			
	28-juin-24	5-juil.-24																						
PALM CI	6 250	6 220	5 800	6 250	- 30	-0,5%	-7,9%	10 861	96 157	5 735	06-mai-24	11 085	17-févr.-23	92%	56%	1 213	563	9%	19 351	-54%	9 417	6 986	-25,8%	
SUCRIVOIRE CI	500	495	470	500	- 5	-1,0%	4,2%	4 388	9 702	400	10-mai-24	950	9-janv.-23	81%	52%	ND	ND	-	- 8 745	-0,1%	2 601	4 687	80,2%	
SICOR CI	3 145	3 100	3 000	3 145	- 45	-1,4%	2,5%	72	1 860	2 620	20-déc.-23	6 775	24-juil.-23	88%	46%	-	-	-	-	-	-	-	-	-
SOGB CI	3 725	3 700	3 550	3 725	- 25	-0,7%	13,1%	3 243	79 927	2 595	10-nov.-23	5 800	16-févr.-23	70%	64%	558	207	5,6%	5 270	-66,3%	-	-	-	
SAPH CI	2 800	2 995	2 465	2 995	195	7,0%	27,4%	1 921	76 546	1 820	18-déc.-23	5 540	31-janv.-23	61%	54%	294	65	2,2%	6 232	-54,5%	1 349	1 126	-16,5%	
AGRICULTURE	171	173,4			2	1,5%	7,3%	20 485	264 192	143,1	07-déc.-23	296,6	16-févr.-23			3	3		4			3		
SETAO CI	695	720	680	750	25	3,6%	-20,0%	1 392	9 677	690	02-juil.-24	1 190	13-févr.-23	90%	61%	ND	ND	-	- 1 117	-147,2%	-	-	-	-
AUTRES SECTEURS	857,55	888,4			31	3,6%	-20,0%	1 392	9 677	851,4	02-juil.-24	1 468,3	13-févr.-23						1					
SERVAIR ABIDJAN CI	2 000	2 080	1 980	2 115	80	4,0%	56,4%	8 815	22 697	1 080	13-nov.-23	2 135	25-juin-24	52%	97%	92	206	9,9%	1 335	5,2%	293	371	27%	
BERNABE CI	1 000	1 000	945	1 000	-	-	4,8%	498	6 624	925	10-mai-24	2 190	19-juil.-23	93%	46%	150	ND	-	36	-98,0%	516	- 76	-115%	
CFAO MOTORS CI	700	685	630	700	- 15	-2,1%	-18,5%	3 979	124 240	670	26-juin-24	965	28-août-23	98%	71%	27	-	4,0%	6 399	15,6%	-	-	-	
TRACTAFRIC CI	2 295	2 170	2 110	2 295	- 125	-5,4%	14,2%	432	22 221	1 630	22-nov.-23	3 450	25-août-23	5%	63%	224	183	8,4%	2 084	-42,8%	-	-	-	
VIVO ENERGY CI	850	850	825	900	-	-	7,6%	8 097	53 550	640	01-juin-23	885	2-juil.-24	75%	96%	53	-	6,2%	4 011	13,0%	872	1 288	48%	
TOTAL CI	2 110	2 190	2 045	2 190	80	3,8%	21,7%	4 313	137 886	1 580	27-févr.-24	2 380	31-juil.-23	72%	94%	176	200	9,1%	8 709	-29,1%	2 674	3 178	19%	
TOTAL SENEGAL	2 390	2 200	2 150	2 390	- 190	-7,9%	-12,0%	8 909	71 671	2 150	13-mai-24	2 900	12-sept.-23	98%	76%	241	208	9,4%	4 222	-50,2%	3 115	2 315	-26%	
DISTRIBUTION	332,47	329,26			- 3	-1,0%	0,3%	35 043	438 888	298,1	07-mars-24	392,8	13-sept.-23			7	4		7			5		
BICI CI	10 000	9 200	9 185	10 705	- 800	-8,0%	22,8%	3 493	153 333	5 785	13-févr.-23	10 705	26-juin-24	63%	86%	401	541	5,9%	16 694	34,7%	1 892	6 512	244%	
BOA BENIN	6 750	6 665	6 655	6 780	- 85	-1,3%	4,8%	5 297	135 170	5 490	11-janv.-23	7 345	24-avr.-24	82%	91%	627	706	10,6%	21 529	12,5%	5 844	4 843	-17%	
BOA BURKINA	6 700	6 620	6 600	6 820	- 80	-1,2%	-5,2%	3 788	145 640	5 000	02-janv.-23	7 500	21-nov.-23	76%	88%	577	704	10,6%	29 063	14,1%	6 821	6 230	-9%	
BOA CI	7 440	7 495	7 310	7 500	55	0,74%	8,7%	5 399	149 900	3 700	02-janv.-23	7 500	14-juin-24	49%	100%	540	684	9,1%	26 075	29,9%	7 100	9 340	32%	
BOA MALI	1 585	1 600	1 550	1 605	15	0,9%	8,5%	8 008	24 720	1 200	17-mars-23	1 720	29-avr.-24	75%	93%	ND	144	9,0%	5 778	134,9%	1 578	1 580	0%	
BOA NIGER	5 310	5 290	5 125	5 345	- 20	-0,4%	-1,9%	2 478	68 770	4 250	03-mars-23	6 500	9-mars-23	88%	81%	614	609	11,5%	10 077	-0,6%	2 829	2 286	-19%	
BOA SENEGAL	3 875	3 850	3 810	3 965	- 25	-0,6%	20,3%	4 590	92 400	2 175	23-mars-23	4 275	20-juin-24	56%	90%	188	300	7,8%	17 022	9,2%	4 042	4 787	18%	
CORIS BANK INT. BF	10 500	10 415	10 100	10 650	- 85	-0,8%	12,0%	3 477	333 280	7 800	30-mai-23	10 645	25-juin-24	75%	98%	525	790	7,6%	64 247	13,8%	16 569	16 646	0%	
ECOBANK CI	6 990	6 990	6 755	7 000	-	-	2,8%	4 130	384 804	4 655	09-janv.-23	7 600	24-mai-24	67%	460%	549	594	8,5%	48 071	7,8%	11 510	14 054	22%	
ETI TOGO	17	16	16	17	- 1	-5,9%	-15,8%	152 586	289 346	16	07-avr.-23	21	21-févr.-23	100%	76%	1	ND	-	246 811	7,9%	53 542	63 453	19%	
NSIA BANQUE CI	6 290	6 250	5 900	6 300	- 40	-0,6%	4,2%	8 889	154 591	4 700	18-janv.-23	6 350	15-sept.-23	75%	98%	364	455	7,3%	34 813	7,5%	6 559	7 103	8%	
ORAGROUP TOGO	1 960	1 800	1 800	2 040	- 160	-8,2%	-31,8%	18 971	124 947	1 565	16-mai-24	3 800	2-janv.-23	87%	47%	ND	ND	-	- 18 186	-194,7%	- 3 965	- 3 012	24%	
SAFCA CI	975	980	915	980	5	0,5%	-24,3%	316	7 957	560	07-sept.-23	1 350	23-nov.-23	57%	100%	ND	-	-	-	-	-	-	-	-
SGB CI	19 015	19 500	19 005	19 550	485	2,6%	21,5%	7 780	606 667	11 390	09-janv.-23	20 810	20-juin-24	58%	94%	1 112	1 547	7,9%	97 230	30,3%	22 509	26 498	18%	
SIB CI	6 600	6 505	6 410	6 850	- 95	-1,4%	21,6%	11 341	325 250	4 480	09-janv.-23	6 600	28-juin-24	69%	493%	495	493	7,6%	43 513	8,5%	11 600	12 300	6%	
FINANCE	92,39	91,21			- 1	-1,3%	5,5%	240 543	2 996 775	71,6	16-janv.-23	93,7	20-juin-24			12	12		14			14		
SICABLE CI	1 060	1 050	990	1 075	- 10	-0,94%	-5,4%	4 015	6 216	925	07-mai-24	1 320	3-août-23	88%	80%	69	80	7,6%	1 429	32,9%	587	517	-12%	
FILTISAC CI	1 380	1 375	1 345	1 400	- 5	-0,4%	-25,3%	18 213	19 393	1 075	18-oct.-23	2 085	22-déc.-23	78%	264%	-	-	-	3 075	1909,8%	139	25	-82%	
NEI-CEDA CI	845	770	740	845	- 75	-8,9%	6,2%	2 287	9 830	585	07-févr.-24	880	19-juin-24	76%	88%	35	82	10,6%	1 167	-3,7%	-	-	-	
NESTLE CI	7 500	7 800	7 350	7 800	300	4,0%	5,6%	40 902	172 149	6 500	25-mars-24	9 400	28-sept.-23	83%	83%	728	675	8,7%	16 557	-0,4%	3 357	4 617	38%	
CROWN SIEM CI	700	-	NC	NC	- 700	-	-100,0%	-	-	570	01-sept.-23	835	6-déc.-23	#DIV/0!	ND	-	-	-	-	-	-	-	-	-
AIR LIQUIDE CI	500	490	485	500	- 10	-2,0%	-	957	4 280	455	25-juin-24	900	24-nov.-23	93%	54%	ND	-	-	-	-	-	-	-	-
SOLIBRA CI	83 250	-	NC	NC	- 83 250	-	-100,0%	-	-	60 000	12-juin-23	90 300	5-sept.-23	#DIV/0!	ND	-	-	-	15 078	1138,9%	-	-	-	-
SMB CI	11 900	12 095	11 850	12 095	195	1,6%	14,9%	1 200	94 283	6 600	06-janv.-23	12 505	25-juin-24	55%	97%	720	1 080	8,9%	17 255	8,3%	2 554	2 922	14%	
SITAB CI	7 495	7 000	6 905	7 495	- 495	-6,60%	17,7%	7 763	125 685	5 650	11-janv.-24	7 500	5-juin-24	81%	1067%	551	551	7,9%	12 461	8,3%	3 098	3 840	24%	
UNILEVER CI	6 500	6 500	6 500	6 505	-	-	30,0%	14	59 692	5 000	16-oct.-23	7 550	28-mars-23	77%	86%	ND	-	-	-	-	-	-	-	-
UNIWAX CI	415	440	390	450	25	6,0%	-17,8%	25 486	9 130	370	08-mai-24	890	22-janv.-23	84%	49%	ND	ND	-	- 2 035	56,7%	48	- 1 228	-2658%	
INDUSTRIE	107,24	107,01			- 0	-0,2%	5,9%	100 837	500 657	92,7	12-juin-23	108,0	18-juin-24			5	5		8			6		
CIE CI	1 970	2 000	1 970	2 035	30	1,52%	17,6%	21 451	112 000	1 520	30-avr.-24	2 335	10-mars-23	76%	86%	158	-	7,9%	11 508	17,2%	1 124	2 633	134%	
ONATEL BF	2 800	2 775	2 725	2 880	- 25	-0,9%	-21,7%	21 805	188 700	2 010	25-oct.-23	3 595	13-mars-23	72%	154%	288	266	9,6%	21 129	-5,6%	4 717	5 222	11%	
ORANGE CI	11 800	12 000	11 705	12 000	200	1,7%	10,1%	22 248	1 807 864	8 995	19-avr.-23	12 000	25-juin-24	75%	200%	753	780,00	6,5%	154 890	0,9%	33 000	37 900	15%	
SODE CI	5 325	5 250	4 935	5 335	- 75	-1,4%	10,1%	9 469	47 250	4 205	05-avr.-24	5 465	2-janv.-23	80%	96%	450	-	8,6%	4 903	2,0%	-	-	-	
SONATEL	19 380	19 395	19 200	19 500	15	0,1%	7,9%	106 237	1 939 500	14 800	10-janv.-23	19 500	8-mai-24	76%	99%	1 500	1 575	8,1%	331 700	18,9%	-	-	-	
SERVICES PUBLICS	578,59	583			2	0,8%	9,7%	181 210	4 095 314	463,2	13-juin-23	584,9	25-juin-24			5	3		5			3		
BOLLORE CI	1 275	1 295	1 225	1 300	20	1,57%	-4,1%	31 592	31 736	1 230	24-juin-24	1 700	17-juil.-23	93%	76%	92	-	7,1%	-	-	612	- 416	-168%	
MOVIS CI	2 395	-	NC	NC	- 2 395	-	-100,0%	-	1 082	2 395	02-janv.-23	2 395	2-janv.-23	-	-	-	-	-	-	-	-	-	-	-
TRANSPORT	313,06	317,84			5	1,5%	-4,0%	31 592	32 818	302,3	24-juin-24	414,5	17-juil.-23										1	
BRVM-30	114,62	114,86			<																			