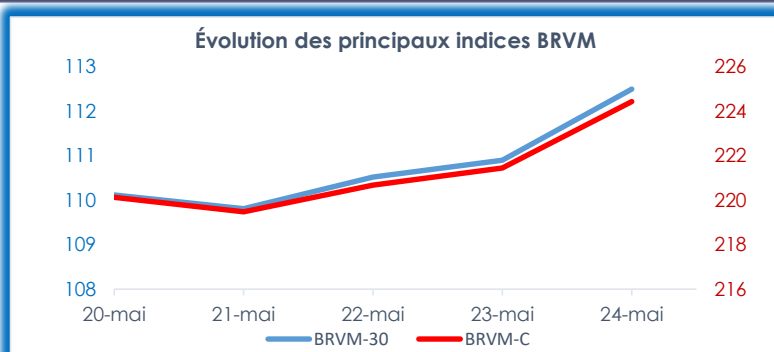


DONNÉES DU MARCHÉ



Plus fortes hausses

Titres	Séance du 17-mai-24	Séance du 24-mai-24	Var. en %
TOTAL SENEGAL	2 220	2 385	7,4%
UNIWAX CI	420	450	7,1%
CORIS BANK INT. BF	9 900	10 600	7,1%
ORAGROUP TOGO	1 595	1 700	6,59%
SUCRIVOIRE CI	470	500	6,38%

Évolution du marché des actions de la BRVM sur la semaine

Indicateurs	17-mai-24	24-mai-24	Var. en %
Capitalisation boursière	7 983 106 913 850	8 142 715 812 435	▲ 2,00%
Val. échangée	1 772 563 926	1 272 189 545	▼ -28,23%
Nbre de titres échangés	1 337 762	2 198 328	▲ 64,3%
BRVM-C	220,13	224,44	▲ 1,96%
BRVM-30	110,12	112,50	▲ 2,16%

Plus fortes baisses

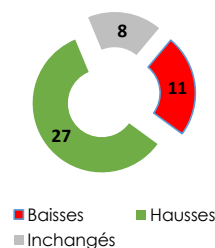
Titres	Séance du 17-mai-24	Séance du 24-mai-24	Var. en %
AIR LIQUIDE CI	650	605	-6,92%
SICABLE CI	1 055	1 000	-5,21%
BOA BENIN	7 340	6 990	-4,77%
SAFCA CI	1 005	980	-2,48%
SOGB CI	3 200	3 145	-1,72%

Source : brvm.org

TOP 5 des titres les plus actifs sur la semaine

En termes de valeur		En termes de volume	
Titres	Valeurs des transactions en FCFA	Titres	Nombre de titres transigés
BOA BENIN	175 301 400	ETI TOGO	1 873 844
SIB CI	107 367 050	FILTISAC CI	53 814
SMB CI	92 712 135	ONATEL BF	30 934
BOA NIGER	91 389 645	BOA BENIN	24 462
ONATEL BF	83 485 655	CIE CI	24 000

Évolution générale des titres



Marchés étrangers (Afrique)				Cours des matières premières		
Indices	17-mai-24	24-mai-24	Var. en %	Matières premières	24-mai-24	Var. 1Janv
GHANA GSE-CI	3 646,54	3 744,97	▲ 2,7%	Pétrole BRENT USD/Baril	83,43	6,2%
NIGERIA NSE	98 233,76	98 125,73	▼ -0,1%	Cacao USD/Tonne	7 338,50	74,9%
KENYA NSE	105,11	110,51	▲ 5,1%	Sucre USD/lb	18,34	-10,9%
TUNISIE TUNINDEX	9 112,56	9 177,79	▲ 0,7%	Coton USD/lb	76,04	-6,1%
MAROC MASI	13 527,01	13 426,13	▼ -0,7%	Caoutchouc USD/kg	2,10	25,7%

Source : Bloomberg / ABC Bourse / African markets / Investing.com

Semaine 21 : "Le marché maintient le canal haussier"

Le marché a réussi à maintenir sa trajectoire haussière de la semaine précédente, enregistrant un nouveau gain à la clôture de la séance de vendredi. L'indice BRVM Composite a augmenté de 0,10 % pour atteindre 220,13 points. Les acheteurs et les vendeurs étaient presque à égalité, avec 20 valeurs en hausse contre 21 en baisse.

La hausse du marché a été soutenue par les bonnes performances des titres ECOBANK CI (+8,27 %), ORANGE CI (+3,64 % à 11 400 FCFA) et CORIS BANK BF (+4,76 % à 9 900 FCFA). L'action ECOBANK CI a atteint son plus haut niveau historique, grâce aux solides performances financières de la banque au premier trimestre 2024.

Au cours de la semaine, deux entreprises ont publié leurs résultats pour le premier trimestre 2024. SMB Côte d'Ivoire a annoncé une croissance de 14 % de son bénéfice, atteignant 2,922 milliards FCFA, tandis que FILTISAC a enregistré une baisse de 82 %, s'établissant à -25 milliards FCFA. Par ailleurs, SOLIBRA a publié son bilan de l'année 2023, montrant une augmentation spectaculaire du résultat net de 1139 % à 15,078 milliards FCFA.

Au titre des tops 05 de la semaine, **SUCRIVOIRE CI** surpasse l'ensemble des titres avec une hausse de 17,5% à 470 FCFA. Cette hausse du cours de l'action a été motivée par la croissance du résultat net du premier trimestre 2024 qui a été publié la semaine dernière. Celui est ressorti en hausse de 80% à 4,687 milliards FCFA.

BERNABE réalise la 2^e plus forte progression de la semaine avec une variation de 19% à 1045 FCFA. Cette évolution du cours de l'action contraste avec les récentes publications du résultat annuel et celui du premier trimestre de la société.

Les titres **SAPH CI** (+12,1% à 2450 FCFA), **ECOBANK CI** (+8,27% à 7330 FCFA) et **SOGB CI** (+7,74% à 3200 FCFA) complètent le top 5.

FILTISAC CI a enregistré la plus mauvaise performance de la semaine, avec une chute de 28,2 % de son cours à 1 400 FCFA. Cette baisse est due à un dividende inférieur aux attentes du marché. De plus, la publication d'un résultat net en baisse pour les trois premiers mois de l'année a renforcé la décision des investisseurs de se défaire de l'action.

L'action **ORAGROUP** se classe en deuxième position parmi les cinq plus grandes baisses de la semaine, avec une chute de 16,05 % à 1 595 FCFA. Le marché continue de pénaliser le titre après l'annonce de la perte annuelle pour 2023 la semaine dernière. Depuis le début de l'année, l'action a enregistré une perte de 21,97 %. Il faut également noter que la holding ne distribuera pas de dividende pour la quatrième année consécutive.

Les autres actions faisant partie des Flops 05 sont **SETAO CI** (-9,61% à 705 FCFA), **SAFCA** (-9,05% à 1005 FCFA) et **BOA MALI** (-5,88% à 1600 FCFA).

UEMOA : Dans la zone UEMOA, le taux d'inflation est resté stable, oscillant entre 1% et 3%. En mars 2024, l'inflation annuelle reste à 2,9%, confirmant une stabilité par rapport à février de la même année. Les composantes "produits alimentaires" et "transport" connaissent des décélérations, tandis que les fonctions "logement" et "habillement" accélèrent légèrement.

Les principales contributions à l'inflation globale proviennent des produits alimentaires, du logement et des restaurants et hôtels. L'inflation sous-jacente, excluant les produits frais et l'énergie, s'accroît à 2,2% en mars 2024.

Parmi les pays de l'Union, le Niger présente le taux d'inflation le plus élevé à 8,5%, suivi par la Côte d'Ivoire et le Sénégal avec des taux respectifs de 3,8% et 3,3% en mars 2024.

La Côte d'Ivoire est actuellement le seul pays d'Afrique subsaharienne avec une perspective positive de S&P, indiquant une possible amélioration de sa notation dans les 12 à 24 mois. Cette décision suit le relèvement de la notation par Moody's en mars 2024 et reflète les progrès économiques, politiques et sociaux du pays, ainsi que la confiance de S&P dans les réformes gouvernementales à court et moyen terme. S&P souligne les avancées en consolidation budgétaire, la résilience économique avec une croissance projetée à 6,5% d'ici 2026, et les bonnes relations avec les bailleurs internationaux, illustrées par des accords significatifs avec le FMI. La gestion proactive de la dette publique par le gouvernement, notamment l'émission obligataire record de janvier 2024, a également été saluée pour son impact positif sur la soutenabilité de la dette.

Le franc CFA devient une devise courue au Nigéria et au Ghana

Le FCFA, controversé chez lui, séduit au Nigeria et Ghana où sa convertibilité stable contraste avec l'effondrement du naira et du cedi. Pourtant ces pays pèsent 60% du PIB de la CEDEAO. Son appréciation relative provoque inflation et fragilisation des revenus ruraux aux frontières. Les banques centrales se prononcent peu sur la question.

Le franc CFA, notamment celui utilisé en Afrique de l'Ouest, est actuellement l'une des devises les plus recherchées par les agents économiques présents au Ghana et au Nigeria. À l'aéroport d'Accra, la capitale ghanéenne, les voyageurs en provenance de Lomé ou d'Abidjan peuvent constater que le premier bureau de change accepte de convertir 1000 francs CFA à un taux proche de celui du dollar américain.

Au Nigeria, la demande pour la monnaie de l'UEMOA est encore plus forte, du fait de la faible disponibilité de liquidités en nairas et de la dépréciation de cette monnaie locale. Dans les bureaux de change de Lagos, 1000 francs CFA peuvent rapporter jusqu'à 1875 nairas.

Cet intérêt marqué pour le franc CFA contraste avec la perception d'une partie des populations des pays de la zone franc qui y voient un symbole de la domination économique française.

Au Nigeria comme au Ghana, ce regain d'intérêt s'explique de la même façon : la facilité de conversion et la stabilité relative de la valeur du franc CFA.

Le paradoxe réside dans le fait que le Nigeria et le Ghana représentent un marché potentiel combiné de près de 250 millions d'habitants, soit environ 60% de la population de la CEDEAO. Selon le FMI, le PIB du Nigeria devrait reculer à 394 milliards de dollars en 2024, loin des 477 milliards de 2022. Néanmoins, même affaiblies, les économies nigériane et ghanéenne cumuleraient encore 61% du PIB global de la CEDEAO et de l'UEMOA.

L'importance prise par le franc CFA dans ces deux pays ne reflète donc pas un renversement des forces économiques régionales, mais la façon dont toutes ces économies ont été affectées par des facteurs exogènes. Si le cedi ghanéen vaut théoriquement plus que le franc CFA face au dollar, il a perdu comme le naira nigérian jusqu'à 90% de sa valeur face au billet vert, tandis que la dépréciation du franc CFA est restée limitée à 19%. Face à l'euro, la monnaie de la zone Franc CFA est demeurée stable, alors que le cedi et le naira ont chuté de plus de 79% en moyenne.

L'une des conséquences de cette appréciation relative du franc CFA est une distorsion des prix dans les villes frontalières des pays de l'UEMOA, du fait du pouvoir d'achat plus important qu'il représente par rapport aux monnaies du Nigeria et du Ghana. Sur les produits transfrontaliers, les hausses de prix fragilisent des populations souvent rurales, aux revenus limités et peu évolutifs. Pour l'heure, aucun document public ne laisse penser que les banques centrales des trois zones économiques coopèrent sur cette question.

Source : Agence Ecofin

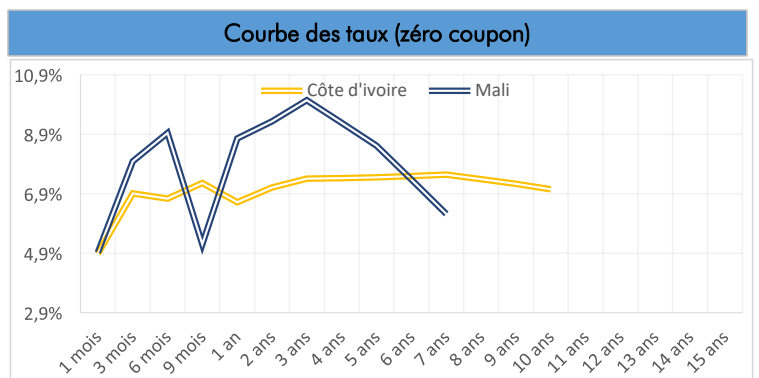
OPPORTUNITÉS DU MARCHÉ

Marché monétaire (opérations du marché d'adjudication de la BCEAO pour la semaine à venir)

- **Le 29-05-2024** : émission simultanée de la Côte d'Ivoire, deux **BAT (06 mois et 12 mois)** et un **OAT sur 03 ans** au **taux d'intérêt de 5,70%** pour un montant de global **50 milliards FCFA**
- **Le 29-05-2024** : émission simultanée du Mali, un **BAT sur 12 mois** et deux **OAT (03 ans au taux d'intérêt de 6,15%, 05 ans au taux d'intérêt de 6,35%)** pour un montant de global **25 milliards FCFA**

Marché primaire

Tableau récapitulatif des taux des émetteurs du Marché des Titres Publics (Taux zéro coupon)								
Maturité	Benin	Burkina Faso	Côte d'Ivoire	Guinée-Bissau	Mali	Niger	Sénégal	Togo
1 mois	5,97%	7,4%	4,9%		4,9%	5,3%	3,3%	
3 mois	5,97%	7,4%	6,9%	7,8%	8,0%	3,9%	5,7%	6,9%
6 mois	7,29%	7,8%	6,7%	9,5%	8,9%	8,1%	7,2%	7,5%
9 mois	7,58%	9,1%	7,3%	9,4%	5,2%	8,2%	7,8%	5,1%
1 an	7,19%	8,5%	6,6%	8,8%	8,8%	7,8%	7,4%	7,8%
2 ans	7,22%	8,7%	7,1%	9,3%	9,3%	7,5%	6,4%	4,5%
3 ans	7,33%	9,1%	7,4%	10,0%	10,0%	7,0%	7,6%	7,7%
4 ans	6,97%	8,7%	7,4%	9,1%	9,3%	7,0%	7,6%	7,3%
5 ans	6,20%	7,6%	7,4%	8,3%	8,5%	6,6%	7,6%	7,8%
6 ans	5,79%	7,8%	7,5%	7,6%	7,4%	6,5%	6,4%	5,4%
7 ans	4,78%	7,1%	7,5%	6,9%	6,2%	6,5%	5,2%	6,0%
8 ans	5,02%	6,8%	7,4%				5,3%	5,9%
9 ans	5,06%	6,3%	7,2%				5,3%	5,8%
10 ans	5,10%	5,7%	7,1%				5,4%	5,6%
11 ans							5,5%	5,7%
12 ans							5,6%	5,8%
13 ans							5,7%	5,9%
14 ans							5,9%	6,0%
15 ans							6,0%	6,0%



LE FOREX

Qu'est-ce que le FOREX ?

Le Forex (en anglais *Foreign exchange market* ou *FX*) fait référence au marché électronique mondial pour le trading de devises internationales et de dérivés de devises. Il n'a pas d'emplacement physique central, mais le marché des changes est le marché le plus grand et le plus liquide au monde en termes de volume de transactions, avec des milliards de dollars changeant de mains chaque jour. La plupart des transactions se font par l'intermédiaire de banques, de courtiers et d'institutions financières.

Comment ça marche ?

Traditionnellement, le marché des changes était seulement accessible aux grands investisseurs qui traitaient les monnaies à des fins commerciales et institutionnelles au travers des banques. Mais aujourd'hui, les plateformes de trading hébergées sur internet, permettent aux plus petits instituts financiers et aux investisseurs privés d'accéder au même niveau de liquidités que les grandes banques internationales depuis leur bureau ou dans l'intimité de leur habitation.

Les différents types d'Opérations sur le Forex ?

Les opérations au comptant

C'est la transaction la plus simple sur le marché des devises. Elle consiste à acheter une devise contre une autre au prix actuel du marché. Ce marché représente environ 33% des transactions quotidiennes sur le FOREX.

Les opérations à terme

Une opération à terme consiste à fixer le prix, la quantité et la date de l'échange futur dès le jour de l'opération. Son utilité réside dans le fait qu'elle offre une couverture contre les fluctuations des taux de change. En effet, quel que soit le prix à l'échéance (c'est-à-dire à la date fixée pour l'échange de devises) la transaction se fera selon les termes du contrat fixés plus tôt.

Quelques points de différences entre le FOREX et la BRVM ?

La Bourse Régional des Valeurs Mobilières est une bourse commune aux 08 pays de l'UEMOA dont le siège social se trouve à Abidjan avec des antennes nationales de bourses dans chacun des pays. Sur la BRVM ? les différents produits échangés sont les actions, les obligations et les droits.

La BRVM ouvre de 09heures à 15 heures du lundi au vendredi sauf durant les jours fériés durant lesquels elle est fermée.

L'ouverture d'un compte titre à la BRVM ainsi que les opérations d'achat et de ventes se font par l'intermédiaire d'une société agréée appelée Société de Gestion et d'Intermédiation (SGI).

Le Forex est marché non organisé où les acheteurs et les vendeurs interagissent directement sans un intermédiaire. Ce marché est ouvert 24h/24 et les investisseurs peuvent réagir en tout temps et rapidement aux fluctuations du marché et à n'importe quelle heure de jour comme de nuit.

L'ouverture d'un compte sur le FOREX se fait sur une des plateformes de trading. A ce niveau, il y'a vraiment lieu de faire très attention car il s'agira d'investir sur une plateforme crédible ayant de solides garanties bancaires.

Le FOREX est un environnement très volatile où le taux de changes varient en permanence en fonction des nouvelles économiques, sociales et politiques.



BURKINA FASO : +226 25 33 14 85



CÔTE D'IVOIRE : +225 20 30 75 15



MALI : +223 20 70 59 00



TOGO : +228 22 20 82 82

Avertissement:

Les informations contenues dans le présent document sont fournies à titre indicatif et ne pourraient être considérées comme une incitation d'investissement. Elles ont été obtenues de sources considérées fiables mais ne peuvent pas être garanties quant à leur précision par notre SGI. Par conséquent, nous nous désengageons de toute responsabilité quant à l'inexactitude ou omission de certaines données.

