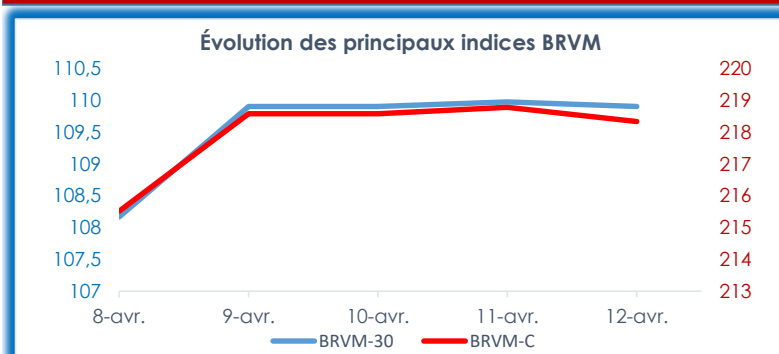


DONNÉES DU MARCHÉ



Plus fortes hausses

Titres	Séance du 5-avr.-24	Séance du 12-avr.-24	Var. en %
SONATEL	17 890	19 000	6,2%
SODE CI	4 205	4 450	5,8%
CFAO MOTORS CI	760	785	3,3%
BOLLORE CI	1 610	1 650	2,49%
TOTAL CI	1 700	1 740	2,35%

Évolution du marché des actions de la BRVM sur la semaine

Indicateurs	5-avr.-24	12-avr.-24	Var. en %
Capitalisation boursière	7 928 289 980 619	8 040 008 589 955	▲ 1,41%
Val. échangée	931 964 369	1 618 103 574	▲ 73,62%
Nbre de titres échangés	1 184 067	549 705	▼ -53,6%
BRVM-C	215,30	218,34	▲ 1,41%
BRVM-30	108,08	109,91	▲ 1,69%

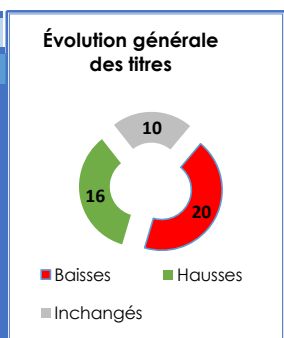
Plus fortes baisses

Titres	Séance du 5-avr.-24	Séance du 12-avr.-24	Var. en %
ONATEL BF	2 445	2 300	-5,93%
BERNABE CI	1 295	1 225	-5,40%
BICI CI	7 400	7 000	-5,40%
SAPH CI	2 450	2 355	-3,88%
TOTAL SENEGAL	2 540	2 450	-3,54%

Source : brvm.org

TOP 5 des titres les plus actifs sur la semaine

En termes de valeur		En termes de volume	
Titres	Valeurs des transactions en FCFA	Titres	Nombre de titres transigés
SIB CI	483 112 325	ETI TOGO	148 317
BOA CI	181 136 560	SIB CI	83 579
ONATEL BF	175 738 895	ONATEL BF	75 205
SODE CI	142 386 725	CIE CI	40 179
ECOBANK CI	87 437 440	MOVIS CI	33 862



Marchés étrangers (Afrique)				Cours des matières premières		
Indices	5-avr.-24	12-avr.-24	Var. en %	Matières premières	12-avr.-24	Var. 1Janv
GHANA GSE-CI	3 439,21	3 441,65	▲ 0,1%	Pétrole BRENT USD/Baril	90,50	15,2%
NIGERIA NSE	103 437,67	102 314,56	▼ -1,1%	Cacao USD/Tonne	10 475,00	149,6%
KENYA NSE	111,00	110,63	▼ -0,3%	Sucre USD/lb	20,13	-2,2%
TUNISIE TUNINDEX	8 948,80	9 012,56	▲ 0,7%	Coton USD/lb	84,59	4,4%
MAROC MASI	13 219,95	13 431,29	▲ 1,6%	Caoutchouc USD/kg	2,08	24,6%

Source : Bloomberg / ABC Bourse / African markets / Investing.com

Semaine 15 : " SONATEL remonte à ses niveaux records de 2019 "

Après une semaine précédente difficile, le marché des actions de la BRVM a rebondi lors de la 15e semaine de cotation. Bien que les baisses aient dominé avec 20 valeurs en baisse contre 16 en hausse, l'indice composite a progressé de 3,04 points pour atteindre 218,34 points.

Cette remontée a été largement soutenue par la performance de SONATEL, qui a contribué à hauteur de 111 milliards FCFA à l'augmentation de la capitalisation, son cours passant de 17 890 FCFA à 19 000 FCFA la semaine précédente. Les solides performances de SONATEL, associées à celles de SOCIÉTÉ GÉNÉRALE CI (+2,29% à 17 900 FCFA) et ORANGE CI (+0,42% à 10 845 FCFA), ont dynamisé le marché.

Cette semaine a également été marquée par la publication des résultats annuels 2023 de SAPH, SIB CI et SETAO. Alors que SAPH a subi une baisse significative de son résultat net de 78% à 3,7 milliards FCFA en raison de la chute des cours internationaux du caoutchouc, la SIB a enregistré une hausse de 9% de son bénéfice, atteignant 43 milliards FCFA. En revanche, SETAO a clôturé l'année 2023 avec une lourde perte de 1,12 milliard FCFA.

En plus d'avoir contribué largement au succès du marché, l'action **SONATEL** ravit la première place des fortes variations de la semaine avec un gain de 6,2%. L'action n'avait plus atteint le cours de 19000 FCFA depuis l'année 2019.

Le titre **SODE CI** retrouve la croissance après sa chute de 6,56% le vendredi dernier, l'action a réalisé une progression hebdomadaire de 5,83% à 4 450 FCFA et se classe à la deuxième place des Tops 05.

Les titres **CFAO MOTORS CI** (+3,8% à 785 FCFA), **BOLLORÉ CI** (+2,49% à 1 650 FCFA) et **TOTAL CI** (+2,35% à 1 740 FCFA) complètent le top 5.

Parmi les déceptions de la semaine, on note en tête l'action **OANATEL BF** qui chute de 5,93% à 2300 FCFA. Cette baisse intervient après une série de six semaines consécutives de gains, au cours desquelles la valeur avait progressé de 17%. Il est à rappeler que la société a enregistré une contraction de 6% de son résultat net pour l'exercice 2023. Cependant, avec un dividende de 266 FCFA prévu pour ses actionnaires, le titre se positionne parmi ceux offrant les meilleurs rendements de dividendes actuellement.

BERNABE CI occupe la deuxième place des flops 05 avec une perte de 5,40% à 1225 FCFA.

Les autres titres du flops 05 sont **BICI CI** (-5,40% à 7000 FCFA), **SAPH CI** (-3,88% à 2355 FCFA) et **TOTAL SN** (-3,54% à 2450 FCFA).

Société Générale CI : la filiale ivoirienne de Société Générale, Société Générale de Banques en Côte d'Ivoire (SGB CI), se prépare à une augmentation de capital de 4,45 milliards FCFA, sans émission de nouvelles actions ni sollicitation directe des actionnaires existants. Cette décision, qui sera discutée lors d'une assemblée générale extraordinaire le 23 avril 2024, vise à augmenter la valeur nominale des actions en utilisant les réserves accumulées de la banque, qui s'élevaient à 210,9 milliards FCFA à la fin de l'année 2023 malgré un dividende record distribué.

Cette initiative survient dans un contexte où la Banque centrale des États de l'Afrique de l'Ouest (BCEAO) a fixé un nouveau seuil de capital minimum à 20 milliards FCFA, tandis que le capital social de SGB CI s'élevait à 15,56 milliards FCFA à la fin de 2023. Bien que cela ne modifie pas directement la position des actionnaires, cette augmentation pourrait induire des attentes accrues en termes de performance financière, notamment après une année 2023 remarquable pour SGB CI, marquée par une rentabilité record et une croissance significative du bénéfice net, soutenue par les perspectives favorables du marché mondial du cacao, principal produit d'exportation de la Côte d'Ivoire.

Burkina Faso : en mars 2024, l'indice harmonisé des prix à la consommation a enregistré une hausse de 2,6% par rapport à l'année précédente, avec une augmentation mensuelle de 0,6%. Cette augmentation est principalement due à la hausse des prix dans divers secteurs, notamment les produits alimentaires et les boissons, les boissons alcoolisées, le tabac, la santé, ainsi que les restaurants et hôtels. Cependant, cette tendance est mitigée par des baisses de prix dans les secteurs du logement, de l'eau, du gaz, de l'électricité, ainsi que des loisirs et de la culture.

La hausse des prix des produits alimentaires est attribuée à l'augmentation des prix des céréales, des légumes secs, et des épices, tandis que dans la catégorie des boissons alcoolisées et du tabac, la hausse est influencée par des augmentations de prix de la noix de cola et du tabac local à chiquer. Dans le domaine de la santé, les frais de consultation chez les pédiatres ont contribué à cette augmentation. En revanche, la baisse des prix des combustibles solides et des appareils de réception, enregistrement et reproduction a contribué à la diminution des prix dans d'autres secteurs.

En analysant la volatilité, on constate que la hausse des prix est principalement due aux produits frais et aux produits autres que les produits frais et l'énergie. Seuls les produits non durables ont contribué à la hausse du niveau général des prix à la consommation, tandis que les produits durables ont enregistré une baisse de leurs prix. L'indicateur de convergence de l'UEMOA pour mars 2024 montre une nette diminution par rapport à l'année précédente, passant de 12,79% à 0,21%.

Afrique : voici les 5 milliardaires les plus riches du continent (Forbes)

Chaque année, le classement des hommes les plus riches d'Afrique est scruté avec attention, reflétant à la fois la dynamique économique du continent et le parcours exceptionnel de ses magnats des affaires. En 2024, ce palmarès confirme la prédominance de figures emblématiques, tout en mettant en lumière de nouveaux visages dans le cercle très restreint des milliardaires africains.

1. Aliko Dangote (Nigéria) –

Pour la treizième année consécutive, **Aliko Dangote** demeure l'homme le plus riche du continent. Originaire du Nigeria, il a bâti son empire financier en fondant le groupe **Dangote**, devenu le plus grand conglomérat industriel du pays. Sa société phare, **Dangote Cement**, est le premier producteur de ciment en Afrique, avec une présence dans dix pays du continent. Avec l'inauguration de sa méga-raffinerie de Lekki, sa fortune pourrait bien franchir de nouveaux sommets, illustrant ainsi le succès fulgurant de l'entrepreneuriat africain.

2. Johann Rupert (Afrique du Sud) – 10,1 milliards

Johann Rupert, originaire d'Afrique du Sud, se classe au deuxième rang des hommes les plus riches d'Afrique en 2024. Héritier du conglomérat **Remgro**, il a su diversifier ses investissements avec succès, notamment dans le secteur du luxe à travers le groupe Richemont. Sa vision stratégique et sa capacité à saisir les opportunités ont contribué à faire de lui l'une des figures les plus influentes du monde des affaires en Afrique du Sud.

3. Nicky Oppenheimer (Afrique du Sud) – 9,4 milliards \$

Figure incontournable du secteur minier en Afrique, **Nicky Oppenheimer** occupe la troisième place du classement des hommes les plus riches du continent. Héritier de la dynastie **De Beers**, il a joué un rôle majeur dans l'industrie diamantaire avant de céder ses parts dans l'entreprise familiale. Sa fortune, associée à des investissements diversifiés et à la gestion de vastes domaines naturels, témoigne de son influence tant sur le plan économique que sur celui de la conservation de l'environnement.

4. Nassef Sawiris (Égypte) – 8,7 milliards \$

Nassef Sawiris, issu d'une famille influente d'Égypte, occupe la quatrième position du classement des hommes les plus riches d'Afrique. Entrepreneur discret, mais redoutable, il a su capitaliser sur le secteur de la construction et du ciment, tout en diversifiant ses investissements dans des domaines tels que le sport et le luxe. Son leadership dans des entreprises telles que **LafargeHolcim** et **Adidas** témoigne de sa vision à long terme et de son engagement envers le développement économique de l'Afrique.

5. Mike Adenuga (Nigéria) – 6,9 milliards \$

Enfin, **Mike Adenuga**, surnommé « *Gold Digger* » au Nigeria, complète le top cinq des hommes les plus riches d'Afrique en 2024. Parti de rien, il a su transformer une petite scierie familiale en un empire diversifié, comprenant des activités dans le pétrole, la banque et les télécommunications. Son ascension fulgurante illustre la capacité des entrepreneurs africains à saisir les opportunités et à créer des entreprises prospères dans un environnement économique en constante évolution.

Source : Forbes

OPPORTUNITÉS DU MARCHÉ

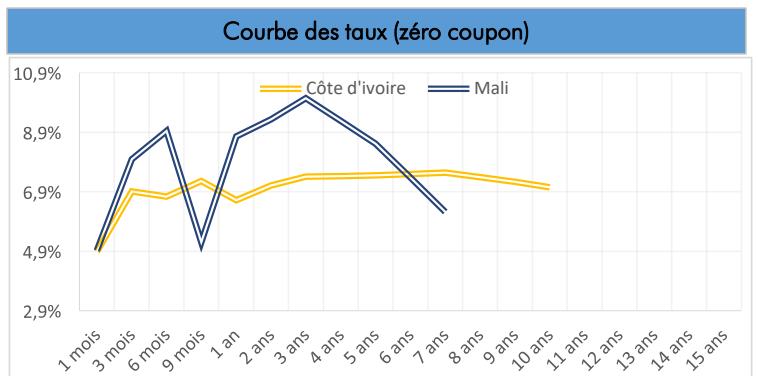
Marché monétaire (opérations du marché d'adjudication de la BCEAO pour la semaine à venir)

- Le 16-04-2024 : BAT de la Côte d'Ivoire sur 03 mois pour un montant de global 30 milliards FCFA
- Le 17-04-2024 : émission simultanée du Mali, un BAT sur 03 mois et deux OAT (03 ans au taux d'intérêt de 6,15% et 05 ans au taux d'intérêt de 6,35%) pour un montant de global 25 milliards FCFA

Marché primaire

Du 11 avril au 02 mai 2024 : emprunt obligataire du Trésor Public du Burkina Faso pour un montant de 120 milliards FCFA en deux tranches A (40 milliards FCFA au taux d'intérêt de 6,30% sur 5 ans) et B (80 milliards FCFA au taux d'intérêt de 6,50% sur 7 ans).

Maturité	Benin	Burkina Faso	Côte d'Ivoire	Guinée-Bissau	Mali	Niger	Sénégal	Togo
1 mois	5,97%	7,4%	4,9%		4,9%	5,3%	3,3%	
3 mois	5,97%	7,4%	4,9%		4,9%	5,3%	3,3%	
6 mois	7,29%	7,8%	6,7%	7,8%	8,0%	3,9%	5,7%	6,9%
9 mois	7,58%	9,1%	7,3%	9,4%	5,2%	8,2%	7,8%	5,1%
1 an	7,19%	8,5%	6,6%	8,8%	8,8%	7,8%	7,4%	7,8%
2 ans	7,22%	8,7%	7,1%	9,3%	9,3%	7,5%	6,4%	4,5%
3 ans	7,33%	9,1%	7,4%	10,0%	10,0%	7,0%	7,6%	7,7%
4 ans	6,97%	8,7%	7,4%	9,1%	9,3%	7,0%	7,6%	7,3%
5 ans	6,20%	7,6%	7,4%	8,3%	8,5%	6,6%	7,6%	7,8%
6 ans	5,79%	7,8%	7,5%	7,6%	7,4%	6,5%	6,4%	5,4%
7 ans	4,78%	7,1%	7,5%	6,9%	6,2%	6,5%	5,2%	6,0%
8 ans	5,02%	6,8%	7,4%				5,3%	5,9%
9 ans	5,06%	6,3%	7,2%				5,3%	5,8%
10 ans	5,10%	5,7%	7,1%				5,4%	5,6%
11 ans							5,5%	5,7%
12 ans							5,6%	5,8%
13 ans							5,7%	5,9%
14 ans							5,9%	6,0%
15 ans							6,0%	6,0%



COMMENT LIRE UN BILAN COMPTABLES ?

Qu'est-ce qu'un bilan comptable ?

Nous avons vu dans le précédent numéro de Météo Finance qu'un bilan comptable était en quelque sorte la photographie à un instant « t » donné du patrimoine d'une entreprise. Il s'agit d'un tableau récapitulatif d'un côté tous les moyens de production d'une entreprise et de l'autre l'ensemble des moyens de financement mis à sa disposition. C'est-à-dire :

- D'une part, ce qu'elle possède (des « **actifs** ») : dans le lexique financier, ils sont également appelés « emplois ». Il en existe trois sortes : les emplois permanents (détenus pendant un long moment par l'entreprise), les emplois temporaires (détenus pour une période inférieure à 12 mois) et les ressources qu'elle a détruites (accumulation de pertes).
- D'autre part, ce qu'elle doit (des « **passifs** ») Il s'agit des « ressources ». Il existe les ressources permanentes (qui sont laissées à la disposition de l'entreprise de manière quasi définitive). Les ressources temporaires et également les nouvelles ressources générées par l'entreprise : les profits qu'elle réalise.

Les grandes lignes du bilan comptables

➤ L'actif du bilan comptable

On retrouve à l'actif du bilan les principaux postes suivants :

- **L'actif immobilisé** : cette rubrique comprend l'ensemble des biens destinés à servir de façon durable à l'activité de l'entreprise. En langage comptable, ce sont des « immobilisations ». Il en existe trois types ; les **immobilisations incorporelles** (actifs non monétaires ex : brevets, logiciels...), les **immobilisations corporelles** (actifs tangibles ex : matériels roulants, informatiques) et les **immobilisations financières** (ex : les titres de participation dans d'autres sociétés, prêts accordés, de dépôt de garantie)
- **L'Actif Circulant** : cette rubrique contient les éléments de l'entreprise qui n'ont pas vocation à être utilisés de façon durable. L'Actif circulant se compose essentiellement des **stocks** (ensemble des biens et services intervenant dans le cycle d'exploitation de l'entreprise pour être vendus ou consommés dans le processus de production) et des **créances** que l'entité détient envers des tiers.
- **La trésorerie Actif** : cette partie regroupe les comptes bancaires, les valeurs mobilières de placement, les autres placements de trésorerie et les valeurs en caisses, que l'entreprise détient à la date d'établissement du bilan comptable.

➤ Le Passif du bilan comptable

On retrouve principalement au passif du bilan :

- Les **capitaux propres** correspondent aux ressources stables de l'entreprise. On y retrouve notamment les apports en capital effectués par les associés (pour les sociétés) ou par l'entrepreneur individuel, les résultats accumulés non distribués, les primes d'émission ainsi que le résultat de l'exercice clos (bénéfice ou perte).
- **Les dettes financières** avec deux éléments principaux : le montant des emprunts bancaires restant dus et les comptes courants d'associés.
- **Le passif circulant** qui regroupe l'ensemble des dettes non financières, dettes fournisseurs, dettes fiscales et dettes sociales de l'entreprise à court terme ou moins d'un an.
- **La trésorerie Passif** qui contient les dettes à court terme des entreprises vis-à-vis de leurs banques (découverts bancaires, concours bancaires courants).

Lecture du bilan comptable

La lecture du bilan comptable n'est pas très compliquée, il faut être capable :

- de comprendre ce que contiennent les principaux postes (ce que nous avons décrit ci-dessus) et notamment ceux qui sont significatifs (c'est-à-dire avec des montants importants),
- d'analyser le bilan comptable, en se posant par exemple plusieurs questions clés et en s'intéressant à quelques indicateurs financiers.

Ainsi, vous pouvez par exemple vous intéresser aux questions suivantes :

- comment sont financés les investissements à long terme ? dispose-t-on en contrepartie de ressources financières à long terme (comme le capital social par exemple) ?
- quel est le montant du fonds de roulement, du besoin en fond de roulement, de la trésorerie nette ?
- les créances à court terme permettent-elles de couvrir les dettes à court terme ? Le cas échéant, la trésorerie de l'entreprise permet-elle de financer la différence ?
- Les capitaux propres de l'entreprise sont-ils solides ?
- comment évolue-t-il par rapport à l'exercice précédent ?
- que représentent les dettes financières de l'entreprise par rapport aux capitaux propres ? Qu'ont-elles permis de financer en contrepartie ?



BURKINÀ FASO : +226 25 33 14 85



CÔTE D'IVOIRE : +225 20 30 75 15



MALI : +223 20 70 59 00



TOGO : +228 22 20 82 82

Avertissement:

Les informations contenues dans le présent document sont fournies à titre indicatif et ne pourraient être considérées comme une incitation d'investissement. Elles ont été obtenues de sources considérées fiables mais ne peuvent pas être garanties quant à leur précision par notre SGI. Par conséquent, nous nous désengageons de toute responsabilité quant à l'inexactitude ou omission de certaines données.

