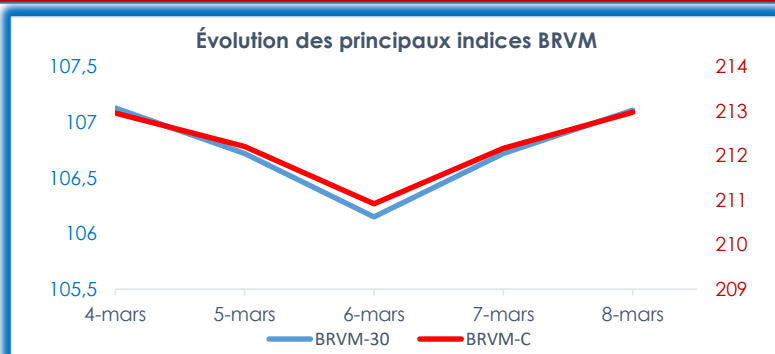


DONNÉES DU MARCHÉ



Plus fortes hausses

Titres	Séance du 1-mars-24	Séance du 8-mars-24	Var. en %
BOA NIGER	5 300	5 800	9,4%
UNIWAX CI	505	550	8,9%
SAPH CI	2 200	2 390	8,6%
BOA BURKINA	6 650	7 195	8,20%
SIB CI	5 365	5 800	8,11%

Évolution du marché des actions de la BRVM sur la semaine

Indicateurs	1-mars-24	8-mars-24	Var. en %
Capitalisation boursière	7 828 603 991 803	7 848 621 067 326	▲ 0,26%
Val. échangée	1 187 953 128	1 466 458 541	▲ 23,44%
Nbre de titres échangés	656 502	2 178 011	▲ 231,8%
BRVM-C	212,54	212,98	▲ 0,21%
BRVM-30	107,00	107,11	▲ 0,10%

Plus fortes baisses

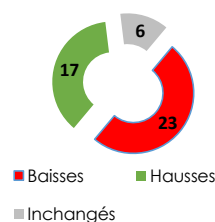
Titres	Séance du 1-mars-24	Séance du 8-mars-24	Var. en %
TRACTAFRIC CI	2 225	1 955	-12,13%
NEI-CEDA CI	750	685	-8,66%
CFAO MOTORS CI	790	725	-8,23%
SUCRIVOIRE CI	465	440	-5,38%
BERNABE CI	1 120	1 065	-4,91%

Source : brvm.org

TOP 5 des titres les plus actifs sur la semaine

En termes de valeur		En termes de volume	
Titres	Valeurs des transactions en FCFA	Titres	Nombre de titres transigés
SGB CI	170 498 490	ETI TOGO	1 818 650
BOA NIGER	151 783 615	BOA SENEGAL	38 501
SIB CI	126 330 940	MOVIS CI	29 495
BOA SENEGAL	118 043 520	BOA NIGER	28 023
BOA CI	82 167 680	SIB CI	23 250

Évolution générale des titres



Marchés étrangers (Afrique)				Cours des matières premières		
Indices	1-mars-24	8-mars-24	Var. en %	Matières premières	8-mars-24	Var. 1Janv
GHANA GSE-CI	3 278,04	3 341,88	▲ 1,9%	Pétrole BRENT USD/Baril	81,88	4,2%
NIGERIA NSE	99 980,30	101 330,85	▲ 1,4%	Cacao USD/Tonne	6 396,00	52,4%
KENYA NSE	93,25	94,90	▲ 1,8%	Sucre USD/lb	21,15	2,8%
TUNISIE TUNINDEX	8 639,55	8 708,26	▲ 0,8%	Coton USD/lb	95,28	17,6%
MAROC MASI	13 010,62	12 907,46	▼ -0,8%	Caoutchouc USD/kg	2,07	24,0%

Source : Bloomberg / ABC Bourse / African markets / Investing.com

Semaine 10 : " La BRVM sur sa plus longue série de hausses depuis le début de l'année"

La Bourse Régionale des Valeurs Mobilières (BRVM) connaît actuellement sa plus longue série de hausses depuis le début de l'année, marquant un succès continu sur les marchés financiers. À la clôture de la semaine 10, la BRVM a enregistré une nouvelle progression, portant à quatre le nombre de hausses consécutives.

Au cours de cette dixième semaine de cotation, le marché financier a été marqué par la prédominance de 23 baisses par rapport à 17 valeurs en hausse. Cette absence des acheteurs peut être attribuée en grande partie à leur niveau d'exigence de rendement beaucoup plus élevé que la moyenne de 9% proposé par les cinq sociétés ayant déjà dévoilé leurs résultats annuels pour l'exercice 2023. Les valeurs SIB CI (+8,11% à 5 800 FCFA) et ETIT (+5,88% à 18 FCFA) ont été les principaux moteurs de la hausse cette semaine, enregistrant les plus importantes augmentations de valorisation.

Au cours de la semaine, les résultats financiers de l'année 2023 ont été divulgués par BOA Niger et BOA Burkina. La filiale nigérienne affiche une légère décroissance de 1% de son résultat net, tandis que celle du Burkina enregistre une hausse significative de 14% et annonce le versement d'un dividende net de 704 FCFA.

Bien que **BOA Niger** ait affiché un résultat pratiquement stable par rapport à l'année précédente et n'ait pas encore communiqué sur son projet de résolution, cela n'a pas découragé les investisseurs à la recherche de rendements plus élevés de se positionner sur cette action, la propulsant ainsi en tête de la performance hebdomadaire. L'action a enregistré une hausse de 9,04%, atteignant 5 800 FCFA. Le dernier dividende action offre un rendement attractif de 10,6%.

La valeur **UNIWAX CI** se positionne à la seconde place des meilleures performances grâce à une hausse de 8,91% à 550 FCFA.

Les titres **SAPH CI** (+8,64% à 2390 FCFA), **BOA BF** (+8,20% à 7195 FCFA) et **SIB CI** (+8,11% à 5800 FCFA).

Avec un repli de 12,13% à 1955 FCFA, le titre **TRACTAFRIC MOTORS CI** enregistre la plus forte baisse du marché. L'action est sur une série de trois cotations hebdomadaires de baisse, cumulant une perte de 15,91%. Rappelons que, suite aux sanctions liées aux contreperformances financières observées en 2023, le cours de l'action avait atteint son niveau le plus bas des dix dernières années, soit 1 630 FCFA, à la fin du mois de novembre 2023.

Après avoir connu une période de croissance au cours des trois semaines précédentes, l'action **NEI-CEDA** marque une rupture en enregistrant une contraction de 8,67%, clôturant à 685 FCFA par rapport à son niveau de 750 FCFA une semaine auparavant. Malgré cette baisse, l'action a accumulé un gain total de 27,12% au cours de la période de hausse précédente.

Les autres titres du flops 05 sont **CFAO MOTORS CI** (-8,23% à 725 FCFA), **SUCRIVOIRE** (-5,38% à 440 FCFA) et **BERNABE CI** (-4,91% à 1 065 FCFA).

BCEAO : la Banque centrale des États de l'Afrique de l'Ouest a décidé de maintenir son principal taux directeur à 3,5%, ainsi que le taux d'intérêt sur le guichet de prêt marginal à 5,50%, lors de la réunion du comité de politique monétaire du 06 mars. Cette décision est motivée par l'atténuation de la pression inflationniste au sein de l'Union et l'amélioration des comptes extérieurs. La BCEAO souligne que le taux d'inflation a diminué à 2,3% au quatrième trimestre 2023, favorisé par la réduction des pressions sur les produits alimentaires et les mesures de politique monétaire. En 2023, le taux d'inflation global était de 3,7%, après 7,4% en 2022. Pour 2024, l'institution prévoit que l'inflation restera dans la "zone cible" définie. Sur le plan économique, l'activité est restée "dynamique" au quatrième trimestre 2023, avec une croissance du PIB réel équivalente à celle du trimestre précédent. En 2023, la croissance de l'Union s'est établie à 5,6%, et la BCEAO prévoit une accélération à 6,5% pour l'année en cours.

BURKINA FASO : la Direction générale des études et des statistiques sectorielles (DGESS) du ministère de l'Économie et des finances du Burkina Faso a publié son bulletin statistique du 4e trimestre 2023 en février 2024. Selon le rapport, la dette publique du Burkina Faso au 31 décembre 2023 s'élève à 7.161.61 milliards FCFA, en hausse par rapport à fin 2022. Cette augmentation est principalement due à l'accroissement de la dette intérieure, favorisé par le recours au marché financier régional, notamment via les Obligations du Trésor public. Malgré cette croissance, les paiements du service de la dette et du principal de la dette ont connu une amélioration à la fin de 2023. La dette publique burkinabé est principalement composée de la dette intérieure, totalisant 3.945,15 milliards FCFA, dont 3.853,40 milliards de FCFA restent à rembourser aux institutions financières. À la Banque Centrale des États de l'Afrique de l'Ouest (BCEAO), l'État burkinabé a une dette de 111,21 milliards FCFA fin 2023, comprenant des Bons du Trésor (157,49 milliards FCFA) et des Obligations du Trésor (3.029,81 milliards FCFA), ces dernières ayant augmenté de plus de 324 milliards FCFA entre fin décembre 2022 et fin décembre 2023.

Huile de palme : les prix pourraient se situer entre 800 et 915 \$ la tonne d'ici juin (Oil World)

L'huile de palme compte pour plus de la moitié du commerce mondial d'huile végétale. Alors que la demande ne faiblit pas pour la consommation humaine et industrielle, le ralentissement de la production dans les principaux foyers de production fait pression sur les cours mondiaux de l'oléagineuse.

Sur les trois prochains mois, la tonne d'huile de palme brute (CPO) pourrait se négocier entre 3 800 et 4 300 ringgits (800-915 \$) sur la Bursa Malaysia Derivatives Exchange (BMD). L'annonce a été faite par Thomas Mielke qui dirige la société de recherche Oil World basée à Hambourg, en marge d'une conférence sur le secteur qui se tenait à Kuala Lumpur.

Selon les propos de l'analyste relayés par *Reuters*, cette fourchette de prix au-dessus de la moyenne de 3 260 ringgits observée entre 2018 et 2022 sera soutenue essentiellement par les perspectives d'un approvisionnement insuffisant sur le marché mondial.

En 2023/2024, la production globale devrait connaître sa plus faible croissance depuis 4 ans avec seulement 200 000- 300 000 tonnes de plus que la saison précédente. Du côté de l'Indonésie, l'offre devrait reculer d'au moins un million de tonnes alors que le volume est prévu pour stagner en Malaisie.

Dans les deux pays asiatiques, les plantations vieillissantes, la faible expansion des superficies cultivées et le recul de la productivité pèsent sur les performances des industries. À cela s'ajoutent les politiques relatives aux biocarburants.

Selon l'Association indonésienne de l'huile de palme (GAPKI), le nouveau gouvernement du président élu Prabowo Subianto pourrait porter l'obligation d'incorporation de l'huile de palme dans le biodiesel à un mélange de 40 % contre les 35 % en vigueur depuis un an.

Une telle décision pourrait encore limiter les exportations et renforcer un peu plus le poids de l'utilisation industrielle dans la consommation d'huile de palme. Dans le pays, 12 millions de tonnes d'huile de palme sont absorbées à des fins industrielles notamment par le secteur des biocarburants, soit presque le double de l'utilisation humaine.

Source : Agence Ecofin

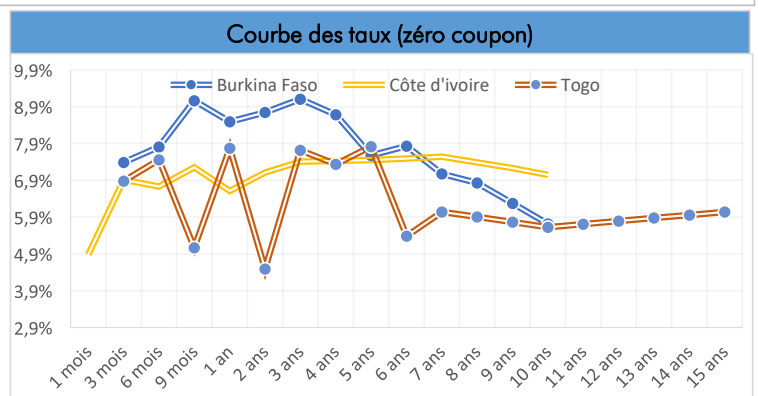
OPPORTUNITÉS DU MARCHÉ

Marché monétaire (opérations du marché d'adjudication de la BCEAO pour la semaine à venir)

- **Le 12-03-2024** : émission simultanée de la Côte d'Ivoire, deux **BAT (06 mois et 12 mois)** et un **OAT de 03 ans** au taux d'intérêt de **5,5%** pour un montant de global **50 milliards FCFA**
- **Le 13-03-2024** : émission simultanée du Burkina, un **BAT de 06 mois** et deux **OAT (03 ans au taux d'intérêt de 6% et 12 mois au taux d'intérêt de 6,2%)** pour un montant global de **30 milliards FCFA**.
- **Le 15-03-2024** : émission simultanée du Togo, un **BAT de 12 mois** et deux **OAT (03 ans au taux d'intérêt de 6,15% et 05 ans au taux d'intérêt de 6,4%)** pour un montant global de **35 milliards FCFA**.

Marché primaire

Maturité	Benin	Burkina Faso	Côte d'Ivoire	Guinée-Bissau	Mali	Niger	Sénégal	Togo
1 mois								
3 mois	5,97%	7,4%	4,9%	7,8%	4,9%	5,3%	3,3%	6,9%
6 mois	7,29%	7,8%	6,7%	9,5%	8,0%	3,9%	5,7%	7,5%
9 mois	7,58%	9,1%	7,3%	9,4%	5,2%	8,2%	7,8%	5,1%
1 an	7,19%	8,5%	6,6%	8,8%	8,8%	7,8%	7,4%	7,8%
2 ans	7,22%	8,7%	7,1%	9,3%	9,3%	7,5%	6,4%	4,5%
3 ans	7,33%	9,1%	7,4%	10,0%	10,0%	7,0%	7,6%	7,7%
4 ans	6,97%	8,7%	7,4%	9,1%	9,3%	7,0%	7,6%	7,3%
5 ans	6,20%	7,6%	7,4%	8,3%	8,5%	6,6%	7,6%	7,8%
6 ans	5,79%	7,8%	7,5%	7,6%	7,4%	6,5%	6,4%	5,4%
7 ans	4,78%	7,1%	7,5%	6,9%	6,2%	6,5%	5,2%	6,0%
8 ans	5,02%	6,8%	7,4%				5,3%	5,9%
9 ans	5,06%	6,3%	7,2%				5,3%	5,8%
10 ans	5,10%	5,7%	7,1%				5,4%	5,6%
11 ans							5,5%	5,7%
12 ans							5,6%	5,8%
13 ans							5,7%	5,9%
14 ans							5,9%	6,0%
15 ans							6,0%	6,0%



Valeur théorique Vs valeur réelle d'une action

Valeur nominale d'un titre financier

La valeur nominale a deux sens, selon que l'on parle d'économie ou de finance. Sur le plan économique, la valeur nominale d'un bien est sa valeur en monnaie actuelle, donc retraitée de l'inflation. Cela permet de comparer cette valeur à travers le temps.

En finance, la valeur nominale correspond à la valeur d'un titre lors de son émission. C'est à partir de cette valeur que le titre va fluctuer par la suite, en fonction de différents facteurs.

La valeur nominale d'une obligation

La valeur nominale d'une obligation est la valeur comptable qui a été initialement prêtée. Elle peut fluctuer en fonction de nombreux facteurs (offre et demande, taux d'intérêt...), mais elle détermine les coupons qui seront versés, ainsi que la valeur de remboursement. Autrement dit, elle sert de référence pour le calcul du remboursement et des intérêts.

La valeur nominale d'une action

La valeur nominale d'une action correspond à la division du capital social d'une société par son nombre d'actions émises. Cette action fluctuera ensuite en fonction de l'offre et de la demande, sans limite de temps. Ainsi, une action d'une société peut être émise avec une valeur nominale de 10000 FCFA, mais valoir beaucoup plus, ou beaucoup moins, quelques années après. Il ne faudrait donc pas confondre la valeur nominale et le cours de l'action.



BURKINA FASO : +226 23 33 14 83



CÔTE D'IVOIRE : +225 20 30 75 13



MALI : +223 20 70 59 00



TOGO : +228 22 20 82 82

Avertissement:

Les informations contenues dans le présent document sont fournies à titre indicatif et ne pourraient être considérées comme une incitation d'investissement. Elles ont été obtenues de sources considérées fiables mais ne peuvent pas être garanties quant à leur précision par notre SGI. Par conséquent, nous nous désengageons de toute responsabilité quant à l'inexactitude ou omission de certaines données.

STOCK GUIDE table with columns for Titres, Cours (Clôture du, +Bas échangé sur la semaine, etc.), Ytd. Isolo, Ytd. annuelle, Volumes échangés, Cap. boursiers, Prix planché à la clôture, Tendances (à l'achat, à la vente), PER, P/B, Div. net 2021, Div. unit 2022, Rdt du dernier div., and performance metrics (Var %, Resultat net 2022, etc.) for various sectors like Agriculture, Distribution, Finance, Industrie, and Services Publics.