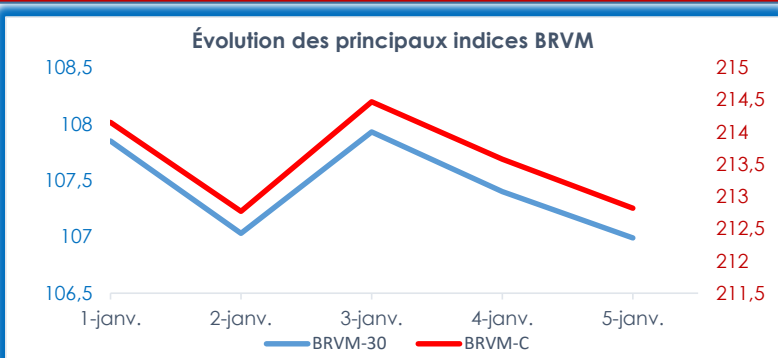


DONNÉES DU MARCHÉ



Plus fortes hausses

Titres	Séance du 29-déc.-23	Séance du 5-janv.-24	Var. en %
SICOR CI	3 025	3 250	7,4%
SAPH CI	2 350	2 480	5,5%
BERNABE CI	1 000	1 050	5,0%
SERVAIR ABIDJAN CI	1 330	1 385	4,14%
CORIS BANK INT. BF	9 300	9 650	3,77%

Évolution du marché des actions de la BRVM sur la semaine

Indicateurs	29-déc.-23	5-janv.-24	Var. en %
Capitalisation boursière	7 900 133 925 164	7 847 412 748 837	▼ -0,67%
Val. échangée	1 698 721 229	981 098 514	▼ -42,24%
Nbre de titres échangés	2 786 794	778 903	▼ -72,1%
BRVM-C	214,15	212,82	▼ -0,62%
BRVM-30	107,85	106,99	▼ -0,80%

Plus fortes baisses

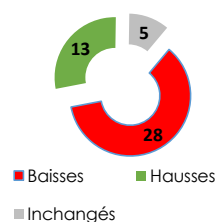
Titres	Séance du 29-déc.-23	Séance du 5-janv.-24	Var. en %
SAFCA CI	1 295	1 075	-16,99%
SICABLE CI	1 110	1 000	-9,91%
SETAO CI	900	835	-7,22%
CFAO MOTORS CI	840	795	-5,36%
ETI TOGO	19	18	-5,26%

Source : brvm.org

TOP 5 des titres les plus actifs sur la semaine

En termes de valeur		En termes de volume	
Titres	Valeurs des transactions en FCFA	Titres	Nombre de titres transigés
SAFCA CI	125 671 690	ETI TOGO	291 622
SODE CI	121 049 910	SAFCA CI	108 352
SOGB CI	100 551 705	AIR LIQUIDE CI	68 196
CIE CI	100 218 555	NEI-CEDA CI	60 595
AIR LIQUIDE CI	56 257 140	CIE CI	59 862

Évolution générale des titres



Marchés étrangers (Afrique)

Indices	29-déc.-23	5-janv.-24	Var. en %
GHANA GSE-CI	3 130,23	3 128,86	▼ 0,0%
NIGERIA NSE	74 773,77	79 664,66	▲ 6,5%
KENYA NSE	92,11	92,55	▲ 0,5%
TUNISIE TUNINDEX	8 750,59	8 553,82	▼ -2,2%
MAROC MASI	12 092,88	12 368,94	▲ 2,3%

Cours des matières premières

Matières premières	5-janv.-24	Var. 1Janv
Pétrole BRENT USD/Baril	78,81	0,3%
Cacao USD/Tonne	4 204,00	0,2%
Sucre USD/lb	21,11	2,6%
Coton USD/lb	80,19	-1,0%
Caoutchouc USD/kg	1,68	0,6%

Source : Bloomberg / ABC Bourse / African markets / Investing.com

Semaine 01 : " Le marché concède sa première baisse hebdomadaire de l'année "

"

Comme de tradition en ce début d'année, la Bourse Régionale des Valeurs Mobilières enregistre sa première baisse hebdomadaire à l'issue de la première séance de cotation de l'année 2024. L'indice BRVM Composite s'est incliné de 0,62% pour s'établir à 212,82 points, dans la même veine que l'indice BRVM 30 (-0,8% à 106,99 points).

Cette baisse du marché se justifie par la forte pression des vendeurs qui ont fait perdre en capitalisation plusieurs titres. La balance des variations a enregistré 28 baisses contre 13 hausses.

En ce qui concerne les indices sectoriels, il convient de noter qu'en dehors du BRVM Industrie qui s'est amélioré, tous les autres indices sectoriels se sont rétractés. Les reculs les plus conséquents ont été affichés par le BRVM Transport (-6,51% à 342,90 points) et le BRVM Autres Secteurs (-2,34% à 1 030,29 points).

Malgré l'absence de publication financière au cours de l'année 2023, certains investisseurs ont quand même voulu se positionner sur l'action **SICOR CI**. L'action a pu ainsi prendre la première place des tops 05 grâce à un gain 7,4% à 3250 FCFA. Avec un support de 2 620 FCFA, l'action réalise un gain de 630 FCFA pour seulement 236 titres échangés sur la semaine.

Le titre **SAPH CI** se positionne en deuxième position des tops 05, affichant une performance de +5,53% à 2480 FCFA. Malgré des résultats moins favorables de la société au cours du troisième trimestre 2023, attribuée à la baisse des cours mondiaux du caoutchouc, l'action maintient une dynamique haussière sur le marché. La valeur enregistre en effet, sa 3e hausse successive, accumulant ainsi une plus-value totale de 33%.

Les titres **BERNABE CI** (+5% à 1050 FCFA), **SERVAIR ABIDJAN CI** (+4,14% à 1385 FCFA) et **CORIS BANK BF** (+3 ;77% à 9650 FCFA) complètent la liste des Tops 05 de la semaine.

La valeur **SAFCA CI** figure en tête des flops 05 de la semaine avec une contraction de 16,99% à 1075 FCFA. La valeur connaît un début d'année difficile suite à l'approche spéculative des investisseurs au regard de son évolution en dent de scie depuis plusieurs semaines.

Après le titre SAFCA, on retrouve en deuxième position de ce classement, le titre **SICABLE CI** qui a perdu 9,91% de sa valeur à l'issue de cette semaine. Achevant la dernière semaine de l'année 2023 avec une hausse significative de 11% à 1110 FCFA, le titre amorce néanmoins une trajectoire baissière, se rapprochant de son niveau le plus bas enregistré il y a plus d'un an, fixé à 930 FCFA.

Les autres titres du flops 05 sont **SETAO CI** (-7,22% à 835 FCFA), **CFAO MOTORS CI** (-5,36% à 795 FCFA) et **ETI TOGO** (-5,26% à 18 FCFA).

Mali : selon un récent rapport de la Banque centrale des États de l'Afrique de l'Ouest (BCEAO) sur la balance des paiements du Mali pour l'année 2022, les exportations totales du pays ont atteint 3 353,6 milliards de FCFA, enregistrant une hausse significative de 659,8 milliards de FCFA par rapport à l'année précédente. Cette augmentation est principalement attribuée à la performance solide des ventes d'or non monétaire et de coton-fibre. Les recettes de l'or ont augmenté de 596,9 milliards de FCFA en raison de la hausse des prix mondiaux de l'or, atteignant 2 726,3 milliards de FCFA. De même, les revenus du coton ont augmenté de 138,3 milliards de FCFA, totalisant 294,9 milliards de FCFA en raison de la croissance de la production. Cependant, les exportations de bétail sur pied, troisième produit d'exportation après l'or et le coton, ont diminué en raison d'une interdiction d'exportation décidée en réponse aux sanctions de la CEDEAO et de l'UEMOA contre le Mali en raison de la prolongation de la transition politique. Cette mesure a entraîné une baisse de 55,4% des revenus du secteur, passant de 139,4 milliards de FCFA en 2021 à 62,1 milliards de FCFA en 2022.

Niger : dans une note datée du 27 décembre, le Port autonome de Cotonou (PAC) a annoncé la levée de sa décision précédente interdisant le transit des marchandises à destination du Niger, pays sous sanctions de la CEDEAO depuis le coup d'État d'août dernier. Le PAC justifie cette levée en citant une amélioration substantielle des conditions opérationnelles au port de Cotonou, notamment la réduction du taux de congestion. Cette décision intervient après l'annonce du président béninois Patrice Talon, une semaine plus tôt, de sa volonté de rétablir les rapports bilatéraux avec les pays ayant subi des coups d'État. Bien que la réouverture officielle des frontières avec le Niger n'ait pas été annoncée, certains observateurs estiment que la décision du port pourrait préparer le terrain pour les futures expéditions de pétrole du Niger transitant par Cotonou dès janvier 2024 pour le marché international. Il est important de souligner que le port de Cotonou constitue la principale porte d'entrée maritime des importations et exportations du Niger, traitant environ un tiers de son trafic annuel de près de 4 millions de tonnes de marchandises.

Intégration effective de six nouveaux pays dans le BRICS

Depuis le 1er janvier 2024, les BRICS, le groupe composé du Brésil, de la Russie, de l'Inde, de la Chine et de l'Afrique du Sud, s'est considérablement élargi, accueillant avec grandeur l'Argentine, l'Égypte, l'Iran, l'Éthiopie, l'Arabie saoudite et les Émirats arabes unis.

Cette expansion inédite a été marquée par des éloges, des ambitions géopolitiques et un signal fort quant à l'influence grandissante des économies émergentes sur la scène mondiale. Notons que lors du sommet à Johannesburg en août 2023, les leaders des BRICS ont déjà annoncé cette décision historique, marquant ainsi le début d'une nouvelle ère pour ce groupe économique majeur. L'Argentine, l'Égypte, l'Iran, l'Éthiopie, l'Arabie saoudite et les Émirats arabes unis ont franchi le seuil pour rejoindre les rangs prestigieux de ce consortium.

Enthousiasme. L'adhésion de l'Iran, en particulier, a été saluée comme un triomphe stratégique pour Téhéran. Leurs représentants ont exprimé la fierté de leur pays quant à cette intégration, qualifiant cela d'événement historique qui renforce la politique étrangère de la République islamique. De même, l'Éthiopie, deuxième pays le plus peuplé d'Afrique, a célébré cette adhésion comme un moment fort. Dans l'ensemble, les membres de ce groupe économique ont qualifié cette avancée de positive, renforçant ainsi la cohésion et la vision commune.

Géopolitique. L'intérêt manifesté par une quarantaine de pays pour rejoindre ce consortium économique démontre l'influence croissante des économies émergentes sur la scène mondiale. Les BRICS, qui représentent un quart de la richesse mondiale et rassemblent 42 % de la population mondiale, témoignent ainsi de leur attractivité et de leur capacité à façonner l'économie et la géopolitique mondiales. Dans un contexte où les États-Unis se montrent attentifs à cette expansion, ils ont souligné leur volonté de maintenir des relations solides avec les membres existants des BRICS. Ils ont également affirmé ne pas percevoir ce groupe comme des rivaux géopolitiques, mais plutôt comme des partenaires potentiels, tout en cherchant à préserver leurs propres intérêts.

Source : AllAfrica.com

sement des forces économiques régionales, mais la façon dont toutes ces économies ont été affectées par des facteurs exogènes. Si le cedi ghanéen vaut théoriquement plus que le franc CFA face au dollar, il a perdu comme le naira nigérian jusqu'à 90% de sa valeur face au billet vert, tandis que la dépréciation du franc CFA est restée limitée à 19%. Face à l'euro, la monnaie de la zone Franc CFA est demeurée stable, alors que le cedi et le naira ont chuté de plus de 79% en moyenne.

L'une des conséquences de cette appréciation relative du franc CFA est une distorsion des prix dans les villes frontalières des pays de l'UEMOA, du fait du pouvoir d'achat plus important qu'il représente par rapport aux monnaies du Nigeria et du Ghana. Sur les produits transfrontaliers, les hausses de prix fragilisent des populations souvent rurales, aux revenus limités et peu évolutifs. Pour l'heure, aucun document public ne laisse penser que les banques centrales des trois zones économiques coopèrent sur cette question.

Source : AllAfrica

OPPORTUNITÉS DU MARCHÉ

Marché monétaire (opérations du marché d'adjudication de la BCEAO pour la semaine à venir)

- Le 09-01-2024: Émission simultanée de deux BAT de la Côte d'Ivoire sur 03 mois et sur 12 mois pour un montant de 50 milliards FCFA.
- Le 09-01-2024: Émission simultanée du Mali; un BAT sur 06 mois et un OAT sur 03 ans au taux d'intérêt de 6% pour un montant de 25 milliards FCFA.
- Le 12-01-2024: Émission simultanée de deux BAT du Togo sur 03 mois et sur 12 mois pour un montant de 25 milliards FCFA.

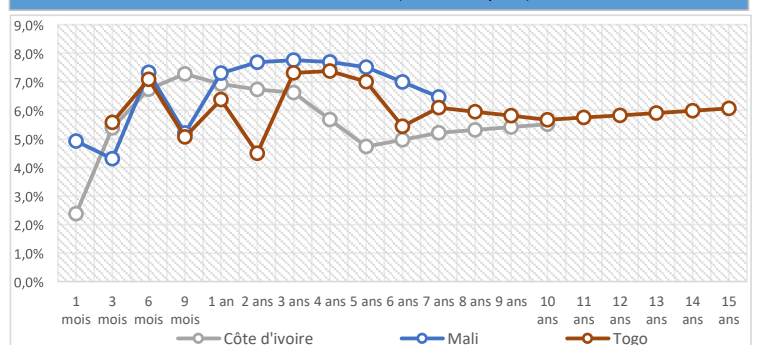
Marché primaire

Du 14 décembre 2023 au 12 janvier 2024 : FCTC Sonatel portant sur un montant de 75 milliards FCFA en deux compartiments. Compartiment C-1 pour 60 milliards FCFA au taux d'intérêt de 6,4% sur 05 ans et Compartiment C-2 pour 15 milliards FCFA au taux d'intérêt de 6,6% sur 7 ans, Le prix unitaire d'une obligation est 10 000 FCFA.

Tableau récapitulatif des taux des émetteurs du Marché des Titres Publics (Taux zéro coupon)

Maturité	Benin	Burkina Faso	Côte d'Ivoire	Guinée-Bissau	Mali	Niger	Sénégal	Togo
1 mois								
3 mois	5,97%	6,2%	2,4%	5,1%	4,9%	5,3%	5,7%	5,6%
6 mois	5,33%	6,6%	6,7%	7,2%	7,3%	3,9%	6,8%	2,9%
9 mois	4,24%	4,2%	7,3%	7,7%	5,2%	7,1%	7,1%	5,1%
1 an	4,13%	4,1%	6,9%	7,3%	7,3%	6,8%	6,7%	6,4%
2 ans	4,95%	5,6%	6,7%	7,1%	7,7%	6,9%	6,8%	4,5%
3 ans	5,69%	7,1%	6,6%	6,9%	7,8%	7,1%	6,9%	7,3%
4 ans	5,78%	7,0%	5,7%	5,7%	7,7%	6,7%	5,5%	7,4%
5 ans	5,66%	6,7%	4,7%	4,4%	7,5%	6,3%	4,8%	7,0%
6 ans	5,43%	6,5%	5,0%	5,9%	7,0%	6,4%	4,8%	5,4%
7 ans	4,95%	6,4%	5,2%	7,5%	6,5%	6,5%	5,5%	6,1%
8 ans	5,18%	6,3%	5,3%				5,6%	6,0%
9 ans	5,20%	6,2%	5,4%				5,6%	5,8%
10 ans	5,23%	6,1%	5,5%				5,6%	5,7%
11 ans							5,7%	5,7%
12 ans							5,8%	5,8%
13 ans							5,9%	5,9%
14 ans							6,0%	6,0%
15 ans							6,1%	6,1%

Courbe des taux (zéro coupon)



Qu'est-ce que le Windows dressing ?

Chaque fin d'année, à partir de fin novembre, un phénomène important se met en place dans le monde de la gestion de portefeuille : le Windows Dressing.

Le Windows Dressing, c'est le fait d'afficher en fin d'année un portefeuille avec les gagnants de l'année écoulée, même s'ils n'étaient pas présents dans le dit-portefeuille en début voire mi-année.

Pourquoi donc ce phénomène est aussi généralisé et systématique ?

Tout simplement parce que les gérants ne veulent pas donner l'impression à leurs clients qu'ils ont raté les gagnants de l'année écoulée ! Lors des bilans annuels, les gérants de portefeuille doivent expliquer que l'argent de leur client a été « bien placé » parmi les meilleurs performeurs.

Sur la BRVM, ce phénomène se produit généralement à l'approche de la fin de l'année. Certains émetteurs font recours au rachat massif de leurs actions pour soutenir leurs cours le temps de passer la trêve des confiseurs. Des institutionnels (compagnies d'assurance et caisses de retraite) se positionnent et font des arbitrages périlleux pour soigner leurs bilans, optimiser leurs plus-values et présenter à leurs conseils d'administration des performances esthétiques.



BURKINA FASO : +226 23 33 14 83



CÔTE D'IVOIRE : +225 20 30 75 13



MALI : +223 20 70 59 00



TOGO : +228 22 20 82 82

Avertissement:

Les informations contenues dans le présent document sont fournies à titre indicatif et ne pourraient être considérées comme une incitation d'investissement. Elles ont été obtenues de sources considérées fiables mais ne peuvent pas être garanties quant à leur précision par notre SGI. Par conséquent, nous nous désengageons de toute responsabilité quant à l'inexactitude ou omission de certaines données.

