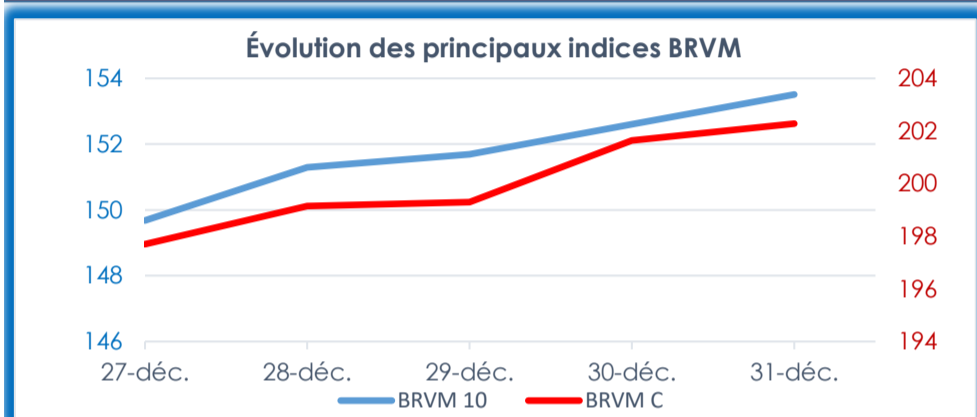


DONNÉES DU MARCHÉ



Plus fortes hausses

Titres	Séance du 24-déc.-21	Séance du 31-déc.-21	Var. en %
ETI TOGO	14	18	28,6%
SAFCA CI	730	850	16,4%
SITAB CI	5 500	6 180	12,4%
AIR LIQUIDE CI	815	895	9,82%
BOLLORE CI	2 375	2 570	8,22%

Plus fortes baisses

Titres	Séance du 24-déc.-21	Séance du 31-déc.-21	Var. en %
BOA CI	6 700	5 855	-12,61%
SICABLE CI	1 150	1 015	-11,74%
TOTAL SENEGAL	2 200	1 975	-10,23%
SODE CI	4 550	4 295	-5,60%
SGB CI	11 000	10 595	-3,68%

Évolution du marché des actions de la BRVM sur la semaine

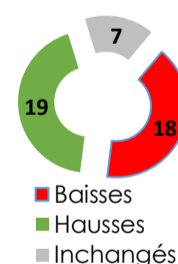
Indicateurs	24-déc.-21	31-déc.-21	Var. en %
Capitalisation boursière	5 892 273 387 843	6 006 052 916 871	▲ 1,93%
Val. échangée	3 477 239 637	3 627 129 657	▲ 4,31%
Nbre de titres échangés	63 634 267	7 845 944	▼ -87,7%
BRVM-C	198,41	202,28	▲ 1,95%
BRVM-10	149,63	153,51	▲ 2,59%

Source : brvm.org

TOP 5 des titres les plus actifs sur la semaine

En termes de valeur		En termes de volume	
Titres	Valeurs des transactions en FCFA	Titres	Nombre de titres transigés
ONATEL BF	632 344 755	ETI TOGO	6 979 633
SONATEL	602 702 130	ONATEL BF	162 159
SOGB CI	312 576 435	AIR LIQUIDE CI	89 120
BICI CI	298 110 185	UNIWAX CI	79 568
UNIWAX CI	159 946 280	SOGB CI	63 553

Évolution générale des titres



Marchés étrangers (Afrique)

Indices	24-déc.-21	31-déc.-21	Var. en %
GHANA GSE-CI	2 817,74	2 789,34	▼ -1,0%
NIGERIA NSE	42 262,85	42 716,44	▲ 1,1%
KENYA NSE	170,57	166,46	▼ -2,4%
TUNISIE TUNINDEX	6 911,66	7 046,01	▲ 1,9%
MAROC MASI	1 921,41	13 358,32	▲ 595,2%

Cours des matières premières

Matières premières	31-déc.-21	Var. 1Janv
Pétrole BRENT USD/Baril	78,40	52,71%
Cacao USD/Tonne	2 520,00	-2,96%
Sucre USD/lb	18,88	23,56%
Coton USD/lb	112,60	44,41%
Caoutchouc USD/Tonne	2,04	12,09%

Source : Bloomberg

RÉCAPITULATIF DU MARCHÉ

Semaine 53 : " l'indice composite termine l'année sur la barre des 200 points "

La Bourse régionale des valeurs mobilières a maintenu sa dynamique haussière de la semaine dernière en enchaînant un deuxième succès hebdomadaire cette semaine ; l'indice composite s'est établi à 202,28 points contre 198 ;41 points soit une progression de 1,95%.

Cette semaine marque également la fin de l'année 2021 qui s'est achevée sur une note très satisfaisante, car le marché enregistrait à la fin de la journée de cotation du vendredi dernier une variation annuelle de son indice principal de 39,1% au-dessus de la barre des 200 points, un niveau qu'il n'avait plus atteint depuis septembre 2018.

Sous l'effet de la forte pression des vendeurs cette semaine, seules 23 valeurs ont pu terminer la semaine avec une variation positive contre 12 autres qui ont plutôt régressé. La capitalisation boursière du marché a atteint les 6 milliards FCFA avec un volume de titres échangés de 7 845 944 titres ; notons que les plus fortes capitalisations CORIS BANK (+6,6% à 10500 FCFA), ORAGROUP (+6,21% à 4190 FCFA) et ETI TOGO (+28,6% à 18 FCFA) ont le plus contribué à l'atteinte de ce montant.

Le titre **ETI TOGO** grimpe sur la plus haute marche du podium cette semaine avec une progression de 28,6% à 18 FCFA. En deux semaines de cotation, le titre a retrouvé son niveau de juin 2019. Les investisseurs qui ont pris position sur l'action quand il était à 13 FCFA ont une rentabilité de 35% actuellement. Il faut dire aussi que la société jouit de bonnes perspectives financières sur l'année 2021 ce qui a contribué fortement au réveil du titre.

SAFCA CI occupe la deuxième place du classement avec un gain de 16,44%. Le titre maintient ainsi son rang de la semaine dernière, toujours sujet à de vives spéculations.

Dans le TOP 5 du classement, figurent également les actions **SITAB CI** (+12,4% à 6180 FCFA), **AIR LIQUIDE CI** (+9,82% à 895 FCFA), et **BOLLORÉ CI** (+8,22% à 2570 FCFA).

En ce qui concerne les FLOPS 5 de la semaine, la plus forte régression est attribuée au titre **BOA CI** dont le cours a chuté de 12,61% par rapport à la semaine dernière. Cette baisse pourrait s'expliquer sans doute par la prise de gain après le pic de 6700 FCFA atteint la semaine passée.

SICABLE CI vient en deuxième position des FLOPS 5 avec une moins-value de 11,74% à 1015 FCFA.

Le reste du peloton des FLOPS 05 est complété par les titres **TOTAL SN** (-10,23% à 1975 FCFA), **SODE CI** (-5,6% à 4295 FCFA) et **SGB CI** (-3,68% à 10595 FCFA).

TOPS 5 ET FLOPS 5 ANNUELS

La fin de l'année 2021 aura été l'année du « break » de la tendance baissière observée sur le marché depuis 05 années consécutives. La tendance haussière débutée sur la fin du premier trimestre 2021 s'est maintenue sur le long de l'année

et c'est bien aisément que l'indice composite a clôturé l'année avec une hausse annuelle de 39,1%. Toutes les 45 sociétés cotées ont terminé l'année avec une variation positive.

Sur le plan sectoriel, les indices de secteurs INDUSTRIE et AGRICULTURE enregistrent les meilleures variations sur l'année 2021. Grâce à une conjoncture internationale favorable des cours des matières premières notamment l'huile de palme et le caoutchouc couplé à une maîtrise des charges, les sociétés de ces secteurs ont pu enregistrer des résultats remarquables tout au long de l'année.

C'est bien aisément que le TOP 5 des variations annuelles est dominé par les titres de ces secteurs. Il est composé respectivement des titres **NESTLÉ** (+1339,1% à 4605 FCFA), **SITAB CI** (+1066% à 6180 FCFA) **AIR LIQUIDE CI** (+383,3% à 895 FCFA), **SICOR CI** (+316,3% à 5120 FCFA) et **CROWN SIEM CI** (+282,5% à 765 FCFA).

ACTUALITÉ ÉCONOMIQUE SOUS-REGIONALE

UEMOA : les ministres en charge de l'Agriculture et du Commerce de l'Union économique et monétaire de l'Afrique de l'Ouest (UEMOA) ont tenu une réunion les 13 et 14 décembre à Cotonou au Bénin. À l'occasion, ils ont tenté d'apporter des réponses à la flambée des prix des engrais ainsi qu'à leur disponibilité.

La majorité des pays du monde est confrontée à la hausse des prix des engrais. Cette situation se pose avec une plus forte acuité en Afrique subsaharienne dont le taux de dépendance aux importations tant de phosphores que d'azote est d'environ 70% et dans un contexte où la faim s'est aggravée en Afrique depuis 2019. Les ministres en charge de l'Agriculture et du Commerce de l'Union ont pris des décisions nécessaires et urgentes pour ne pas compromettre la prochaine campagne agricole 2022/23, mais qui restent à ce stade au niveau de recommandations.

Parmi l'ensemble des recommandations, signalons celle de « prendre les dispositions pour attribuer les marchés de fournitures d'engrais au plus tard le 15 janvier 2022, eu égard à la tendance haussière des prix sur le marché et aux délais importants de livraison ». Une autre consiste à « sécuriser l'approvisionnement des engrais pour les cultures vivrières dont les besoins sont évalués à près de 2,4 millions de tonnes avec une bonne partie à couvrir avant le début de la campagne agricole, notamment de faciliter l'accès au financement pour les importations d'engrais ».

Le géant MSC en pole position pour reprendre Bolloré Africa Logistics

Le groupe Bolloré a reçu une offre du groupe italo-suisse MSC, compagnie maritime majeure aux côtés du danois Maersk et du français CMA CGM, pour l'acquisition de ses activités de transport et de logistique africaines pour une valeur de €5,7 milliards. « Elle concerne les entités portuaires, ferroviaires et logistiques en Afrique ainsi que les concessions portuaires en Inde, au Timor Oriental et en Haïti » indique dans un communiqué Bolloré. Il précise que "MSC dispose d'une exclusivité jusqu'au 31 mars 2022 pour remettre une promesse d'achat".

L'annonce faite hier après la clôture des marchés a été bien accueillie ce matin à la Bourse de Paris, le titre gagnant près de 12%.

Bolloré Africa Logistics, leader dans le transport et la logistique en Afrique, est présente dans 42 ports, et opère dans le cadre de concessions avec 16 terminaux à conteneurs (Côte d'Ivoire, Ghana, Nigeria, Cameroun, Gabon, Congo, Togo, Guinée-Conakry...), 7 terminaux ro-ro (roll-on/roll-off), 2 terminaux à bois et un terminal fluvial, auxquels vient s'ajouter une activité de manutention conventionnelle, indique le groupe sur son site Internet. S'ajoutent des entrepôts et le ferroviaire avec trois concessions (Sitarail, Camrail et Benirail). Bolloré Africa Logistics a généré un chiffre d'affaires de €2,1 milliards en 2020.

Si la vente se réalise, après « plusieurs mois », une page se tournera pour le groupe Bolloré, qui était entré sur le segment de la logistique et des transports en Afrique avec l'acquisition de la Société commerciale d'affrètement et de combustible (SCAC) en 1986. Une cession alors que Vincent Bolloré va quitter normalement la présidence du groupe en 2022. Mais, le groupe affirme vouloir garder une présence en Afrique via Canal + et MultiChoise, dans la communication, le divertissement, l'édition et la fourniture d'accès à Internet à très haut débit, des activités beaucoup moins capitalistiques que les infrastructures.

Source : Commodafrica

OPPORTUNITÉS DU MARCHÉ

Marché monétaire (opérations du marché d'adjudication de la BCEAO pour la semaine à venir)

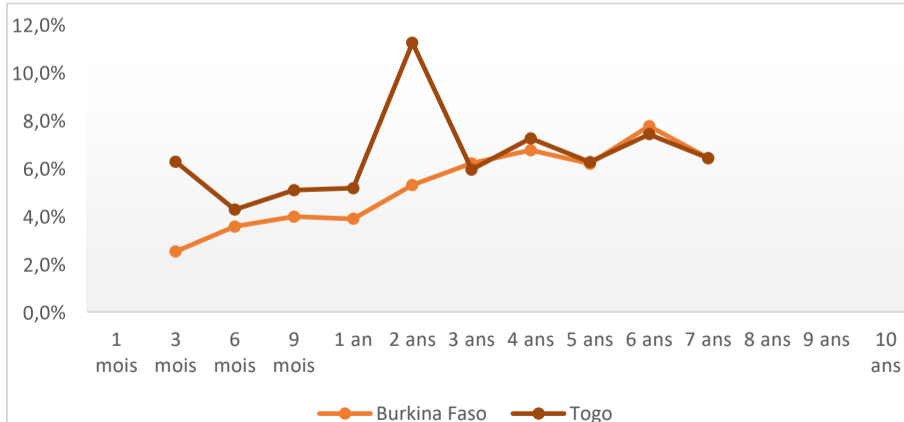
- **Le 05-01-2022: Émission de trois BAT** du Burkina sur **12 mois**) pour un montant de **35 milliards FCFA**.
- **Le 07-01-2022: Émission de trois BAT** du Togo sur **12 mois**) pour un montant de **25 milliards FCFA**.

Marché primaire

Néant

Maturité	Benin	Burkina Faso	Côte d'Ivoire	Guinée-Bissau	Mali	Niger	Sénégal	Togo
1 mois			1,9%		4,9%	5,3%		
3 mois	5,97%	2,5%	2,4%	4,0%	5,9%	5,3%	5,8%	6,3%
6 mois	5,33%	3,6%	2,7%	3,6%	4,2%	4,4%	3,0%	4,3%
9 mois	5,52%	4,0%	4,2%	6,0%	5,2%	3,8%	5,4%	5,1%
1 an	5,32%	3,9%	4,1%	5,8%	4,0%	3,7%	5,2%	5,2%
2 ans	4,78%	5,3%	4,8%	6,1%	5,0%	5,2%	5,4%	11,2%
3 ans	5,94%	6,2%	5,9%	6,2%	5,9%	6,2%	5,6%	5,9%
4 ans	7,86%	6,7%	8,3%	6,4%	7,4%	8,4%	6,6%	7,2%
5 ans	6,05%	6,2%	5,9%	6,4%	6,2%	6,5%	5,8%	6,2%
6 ans	6,23%	7,8%	5,4%		6,3%	7,7%	6,3%	7,4%
7 ans	6,28%	6,4%	6,1%		6,7%	6,5%	6,0%	6,4%
8 ans	6,61%		6,1%					
9 ans	6,79%		6,1%					
10 ans	6,89%		6,1%					

Courbe des taux (zéro coupon)



Qu'est-ce qui fait monter ou baisser une action en Bourse ?

Les cours de Bourse varient en fonction de l'offre et de la demande. Pour faire simple, si le nombre de personnes voulant acheter une action dépasse le nombre de personnes désirant vendre un titre alors l'action monte.

À l'inverse, si le nombre de personnes souhaitant vendre une action dépasse le nombre de personnes voulant acheter une valeur, alors l'action baisse. Mais qu'est-ce qui fait qu'un investisseur cède ou achète une action sur le marché ?

Les facteurs qui font monter le cours d'une action en bourse

Parmi les facteurs qui peuvent faire monter le cours d'une action en bourse, nous pouvons mentionner :

- **Un rendement du dividende élevé**

Le dividende représente le revenu qu'une entreprise verse une ou plusieurs fois par an à ses actionnaires à partir des bénéfices. Pour pouvoir en distribuer, il va de soi que l'entreprise doit générer un niveau de cash-flow qui soit supérieur à ses besoins essentiels. C'est donc un élément essentiel d'évaluation de la santé d'une entreprise pour les investisseurs ; raison pour laquelle les actions des sociétés avec un rendement du dividende élevé sont plus stables que celles des entreprises qui n'en versent pas.

- **Le lancement d'une OPA**

Une opération publique d'achat ou OPA est une opération financière en bourse qui consiste à racheter toutes les actions d'une autre entreprise à une valeur qui est souvent supérieure à son cours en bourse.

- **La performance d'avenir d'une société**

La combinaison d'éléments tendant à améliorer la valeur et le coût pour une maximisation future de profit. La performance d'avenir d'une société est un concept complexe qui va au-delà du seul aspect financier et qui intègre différents facteurs comme l'innovation, l'efficacité, la création des valeurs liées aux exigences du marché, la prise en compte des éléments environnementaux et sociétaux ainsi que la mise en place des indicateurs de performance.

Les autres éléments qui influent sur le cours d'une action en bourse on trouve la conjoncture économique française, la conjoncture économique internationale ainsi que les indices boursiers.

Les facteurs qui font baisser le cours d'une action en bourse

Parmi les éléments qui peuvent faire baisser le cours d'une action en bourse, citons :

- Une augmentation du capital
- La publication d'un chiffre d'affaires ou des bénéfices inférieurs aux attentes
- Révision en baisse des objectifs de l'entreprise concernant son chiffre d'affaires et/ou ses résultats.
- - Une note défavorable publiée par un analyste financier.
- - La décision de la société de couper, voire supprimer son dividende.



CORIS BOURSE
10 ans de dynamisme
au service des économies
de l'UEMOA



Avertissement:

Les informations contenues dans le présent document sont fournies à titre indicatif et ne pourraient être considérées comme une incitation d'investissement. Elles ont été obtenues de sources considérées fiables mais ne peuvent pas être garanties quant à leur précision par notre SGI. Par conséquent, nous nous désengageons de toute responsabilité quant à l'inexactitude ou omission de certaines données.

