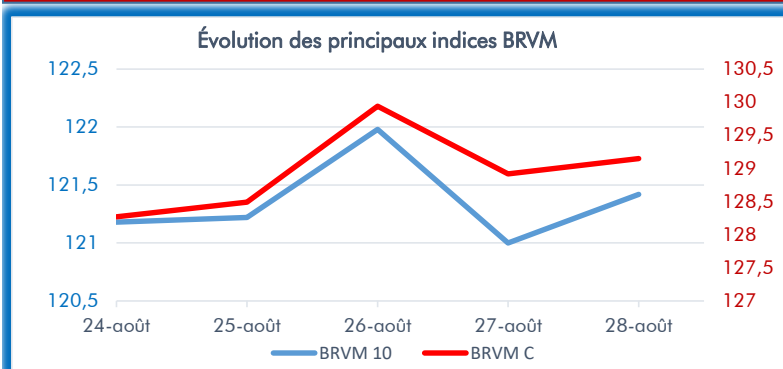


DONNÉES DU MARCHÉ



Plus fortes hausses ▲

Titres	Séance du 21/08/2020	Séance du 28/08/2020	Var. en %
SAPH CI	990	1 310	32,3%
SICABLE CI	730	885	21,2%
UNIWAX CI	825	965	17,0%
SMB CI	2 285	2 500	9,41%
SOGB CI	1 700	1 850	8,82%

Plus fortes baisses ▼

Titres	Séance du 21/08/2020	Séance du 28/08/2020	Var. en %
AIR LIQUIDE CI	210	185	-11,90%
SUCRIVOIRE CI	500	465	-7,00%
TRACTAFRIC CI	2 990	2 795	-6,52%
SITAB CI	560	530	-5,35%
BERNABE CI	630	605	-3,97%

Évolution du marché des actions de la BRVM sur la semaine

Indicateurs	21/08/2020	28/08/2020	Var. en %
Capitalisation boursière	3 795 725 019 231	3 814 041 302 586	▲ 0,48%
Val. échangée	569 305 414	1 803 467 512	▲ 216,78%
Nbre de titres échangés	237 493	1 157 161	▲ 387,2%
BRVM-C	128,54	129,15	▲ 0,47%
BRVM-10	121,69	121,42	▼ -0,22%

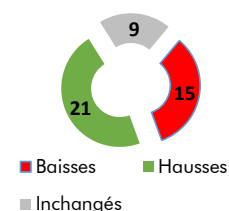
Source : brvm.org

TOP 5 des titres les plus actifs sur la semaine

En termes de valeur		En termes de volume	
Titres	Valeurs des transactions en FCFA	Titres	Nombre de titres transigés
SONATEL	695 122 930	NESTLE CI	302 981
SIB CI	134 268 260	CFAO MOTORS CI	274 782
ONATEL BF	126 555 035	SONATEL	55 776
BOA BENIN	108 434 870	SIB CI	55 752
CFAO MOTORS CI	98 938 465	ETI TOGO	51 314

Source : brvm.org

Évolution générale des titres



Marchés étrangers (Afrique)

Indices	21/08/2020	28/08/2020	Var. en %
GHANA GSE-CI	1 843,10	1 848,55	▲ 0,3%
NIGERIA NSE	25 204,60	25 309,37	▲ 0,4%
KENYA NSE	131,56	138,74	▲ 5,5%
TUNISIE TUNINDEX	6 702,55	6 760,83	▲ 0,9%
INDICE ALGER	1 555,17	11 555,82	▲ 643,1%
MAROC MASI	10 265,78	10 073,41	▼ -1,9%

Cours des matières premières

Matières premières	28/08/2020	Var. 1Janv
Pétrole BRENT USD/Baril	45,95	-30,38%
Cacao USD/Tonne	2 623	3,27%
Sucre USD/lb	12,60	-6,11%
Coton USD/lb	65,08	-5,75%
Caoutchouc USD/kg	1,76	-3,30%

Source : Bloomberg

Semaine 35 : " le marché triomphe de nouveau "

L'issue de la semaine 35 est marquée par le retour à la croissance du marché après une semaine dernière plutôt décevante.

L'indice principal s'est apprécié de 0,47% en affichant 129,15 points à la dernière séance du vendredi. Le BRVM-10 n'a cependant pas suivi la tendance et s'est replié de 0,22% à 121,42 points en lien principalement avec la baisse du cours de SONATEL (-1,6% à 12450 FCFA) et de ONATEL (-0,9% à 2900 FCFA).

La reprise du marché alors que les mastodontes de l'indice principal ont régressé, a été portée par un grand nombre de valeurs en hausse soit 21 valeurs (31% de la valeur totale du marché) contre 21 en baisse.

Au titre des cinq plus fortes variations positives, nous notons à la première place la valeur **SAPH CI** qui enregistre une forte progression de 32,3% à 1310 FCFA. L'engouement à l'achat du titre est dû à l'anticipation des investisseurs sur une probable hausse des résultats de la société après que la SOGB qui a la même activité commerciale ait publié en cours de semaine son résultat net semestriel en hausse de 37%.

À la deuxième position du classement avec une hausse de 21,2% à 885 FCFA, on retrouve la valeur **SICABLE CI** qui tire profit de la publication de son bilan semestriel dont le résultat net est en croissance de 127,6% à 1,14 milliard FCFA. Celui du premier trimestre affiche également une hausse de 1737% à 349 millions FCFA.

Dans le TOP 5 figurent également les valeurs **UNIWAX CI** (+17,0% à 965 FCFA), **SMB CI** (+9,41% à 2500 FCFA) et **SOGB CI** (+8,882% à 1850 FCFA).

Sur le versant des fortes baisses de la semaine, on note la valeur **AIR LIQUIDE CI** qui bascule cette semaine du côté des baisses alors qu'elle demeurait dans le TOP 5 des hausses la semaine dernière. Le cours de l'action a perdu 11,9% pour un prix de clôture de 185 FCFA et il a été transigé sur la valeur, un volume de 1912 titres.

À la deuxième position des FLOPS 5, se retrouve le titre **SUCRIVOIRE CI** qui accuse un repli de 7% à 465 FCFA. En rappel, la société avait réalisé pour le compte du premier trimestre un excellent résultat net (+23,4% à 2,8 milliards FCFA) grâce à l'adoption de nouvelles pratiques culturelles qui lui ont permis d'augmenter sa capacité de production. La société affiche également de bonnes perspectives pour le reste de l'année et celles à venir, car le secteur du sucre a bénéficié d'un appui du gouvernement ivoirien qui interdit pour une durée de 5 ans, les importations de sucre sur le territoire.

Les autres valeurs du FLOP 5 sont **TRACTAFRIK CI** (-6,52% à 2795 FCFA), **SITAB CI** (-5,35% à 530 FCFA) et **BERNABE CI** (-3,97% à 605 FCFA).

Publication des sociétés cotées

La **SOGB CI** (Société des caoutchoucs de Grand-Béréby) a achevé le premier semestre 2020 avec un maintien de sa croissance enregistré sur le premier trimestre. Le résultat net s'est établi à 3,68 milliards FCFA en augmentation de 37,4% malgré la crise sanitaire liée à la pandémie de la Covid-19. Cette progression est en lien avec la maîtrise des charges de l'entreprise couplée à l'augmentation des prix de vente (+31%) et des volumes vendus (+16%) de l'huile de palme brute. Le chiffre d'affaires s'est donc établi à 33,49 milliards FCFA en augmentation de 13,9%.

Coris Bank international a été reconnue comme la « meilleure banque d'Afrique de l'Ouest » pour le compte de l'édition 2020 des Trophées African Banker au cours d'une cérémonie virtuelle tenue le mercredi 26 août en marge des assemblées générales annuelles de la Banque Africaine de Développement.

Organisés par le magazine African Banker et Business in Africa Events, les Trophées African Banker rendent hommage à l'excellence dans les secteurs de la banque et de la finance sur le continent africain.

UEMOA : les huit pays membres de l'Union ont levé un montant de 800 milliards de FCFA sur le Marché des titres publics dans le cadre de la seconde phase du programme d'émission des Bons Social Covid-19.

Tout comme la phase I qui avait permis de mobiliser avec succès près de 1200 milliards FCFA entre le 27 avril et le 14 mai 2020, l'exécution de la phase II du programme d'émissions des Bons Social Covid-19, qui s'est déroulée entre juillet et août 2020 a été également marquée par une forte mobilisation de fonds par les États qui ont réussi à lever 831,13 milliards FCFA sur le Marché des titres publics.

Ainsi, le taux moyen global de couverture issu de ces émissions s'est établi à 245,45 %, avec un taux d'intérêt moyen pondéré de 2,27 %. Par ailleurs, les taux d'intérêt moyens pondérés observés se sont situés entre 2,19 % et 2,46 % dans un contexte où le taux directeur de la BCEAO est à 2 %.

La Côte d'Ivoire a été le pays qui a le plus levé de fonds avec un montant mobilisé de 300 milliards FCFA, suivie du Bénin (133 milliards FCFA), du Niger 100 milliards FCFA, du Sénégal (103,130 milliards FCFA), du Togo (70 milliards FCFA), du Mali (55 milliards FCFA), du Burkina 50 milliards FCFA) et de la Guinée-Bissau (10 milliards FCFA).

Baisse du dollar : des risques et opportunités pour l'Afrique

Des fonds spéculatifs actifs sur le marché international des monnaies réduisent leur exposition au dollar US. C'est le signe que la valeur de la principale devise des échanges mondiaux pourrait continuer de baisser. Des risques et des opportunités se présentent pour l'Afrique.

Les fonds spéculatifs se montrent prudents face au dollar américain, apprend-on des données fournies par la Commodity Futures Trading Commission (CFTC), le régulateur des contrats futurs sur les bourses des matières premières et le marché des devises. Même si la monnaie américaine reste la principale cible de cette catégorie des investisseurs, les volumes qui y sont affectés ont connu sur la semaine du 17 août 2020, la plus forte baisse depuis mai 2018, selon les calculs de Bloomberg.

Pour les analystes, cette évolution des choses est la preuve que la baisse de valeur que connaît le dollar depuis le début de l'été risque de se poursuivre. Les fonds spéculatifs qui sont sur le marché des échanges des devises disposent très souvent des équipes de prospective aguerries. Le sentiment négatif croissant sur le dollar coïncide avec un sentiment positif grandissant sur l'euro.

Cette situation pourrait avoir une grosse incidence sur l'Afrique. Les entreprises qui sont proactives dans la gestion des risques et des opportunités surveillent avec attention l'évolution des choses, surtout celles qui ont des obligations de remboursement de la dette en dollar. Une monnaie américaine plus faible constitue un gain de change non négligeable.

Les gouvernements africains seront aussi attentifs à l'évolution de la monnaie américaine. En dehors des pays de la zone franc CFA qui ont une composition importante de leurs dettes internationales en euro, l'essentiel des obligations des États de la région est en dollar. La baisse profite donc au remboursement de la dette. Par contre, si la monnaie américaine continue de reculer, cela risque de peser sur les revenus d'exportation et par conséquent la capacité des pays à tenir leurs prévisions de recettes budgétaires.

Début mars 2020, lorsque la covid-19 s'est déclarée avec force, de nombreux investisseurs ont immédiatement cherché à se protéger en acquérant le plus possible la monnaie américaine qui est aussi celle des transactions internationales.

En réaction à un risque de surévaluation de sa monnaie qui lui serait préjudiciable, la Réserve fédérale (Banque centrale américaine) a vivement réagi en offrant plus de dollars à des pays partenaires et en rachetant la dette publique et privée. Il semble finalement qu'elle ait injecté plus d'argent qu'il ne faut.

Source : Agence Ecofin

OPPORTUNITÉS DU MARCHÉ

Marché monétaire (opérations du marché d'adjudication de la BCEAO pour la semaine à venir)

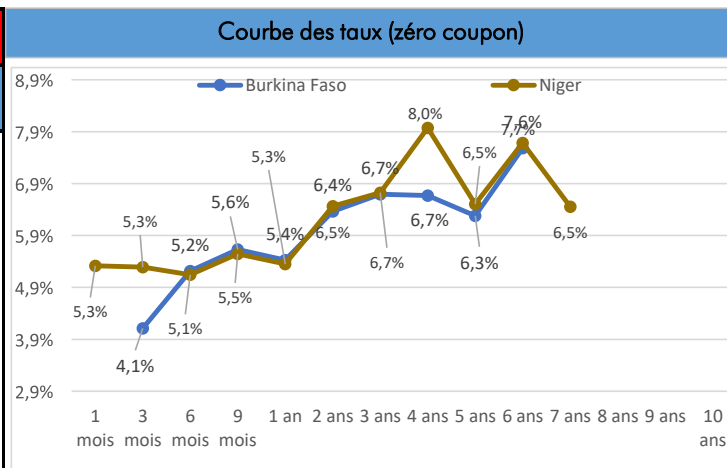
- Le 01-09-2020 : OAT du Burkina Faso sur 3 ans au taux d'intérêt de 6,15% pour un montant de 20 milliards FCFA.
- Le 03-09-2020 : BAT du Niger sur 12 mois pour un montant de 20 milliards FCFA.

Marché primaire

Néant

Tableau récapitulatif des taux des émetteurs du Marché des Titres Publics (Taux zéro coupon)

Maturité	Benin	Burkina Faso	Côte d'Ivoire	Guinée-Bissau	Mali	Niger	Sénégal	Togo
1 mois			3,2%		4,9%	5,3%		
3 mois	5,97%	4,1%	3,3%		5,9%	5,3%	5,8%	6,3%
6 mois	5,33%	5,2%	4,2%	5,2%	4,8%	5,1%	4,8%	6,8%
9 mois	5,52%	5,6%	5,4%	6,0%	5,2%	5,5%	6,1%	5,1%
1 an	5,32%	5,4%	5,2%	5,8%	5,0%	5,3%	5,9%	5,2%
2 ans	5,81%	6,4%	5,4%	7,5%	6,5%	6,5%	6,5%	11,2%
3 ans	6,43%	6,7%	6,2%	7,2%	6,6%	6,7%	6,1%	6,4%
4 ans	7,80%	6,7%	8,1%	6,9%	7,3%	8,0%	6,0%	7,2%
5 ans	6,55%	6,3%	5,9%	6,6%	6,7%	6,5%	6,4%	6,4%
6 ans	5,94%	7,6%	5,4%		5,9%	7,7%	6,2%	6,4%
7 ans	6,75%		6,3%		6,7%	6,5%	6,4%	6,8%
8 ans	6,77%		6,3%					
9 ans	6,79%		6,3%					
10 ans	6,81%		6,3%					





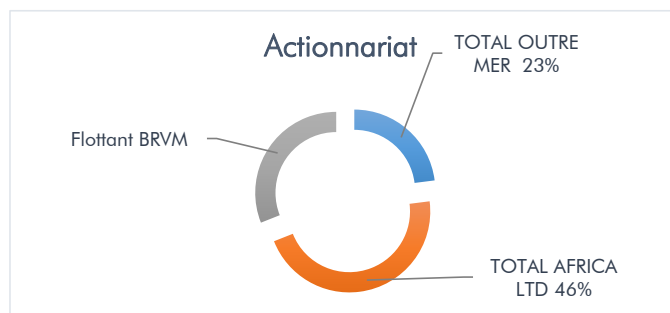
TOTAL Sénégal

Secteur d'activité:
Total des titres :
Code symbole :

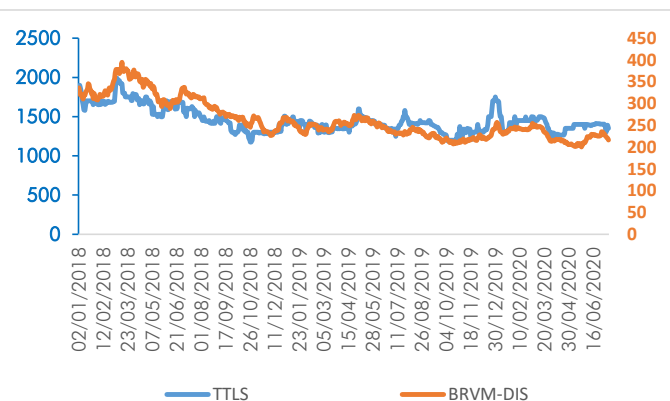
Distribution
32 577 700
TTLS

	2018	2019
Chiffres d'affaires	382 175	448 269
Valeur ajoutée	20 939	23 285
Résultat d'expl.	11 053	12 248
Résultat net	6 342	5 827
Dividende/action	105,0	105,0
Rendement	6,18%	8,08%
ROE	26,5%	22,48%
POR	60,1%	65,4%

en millions de FCFA



DONNÉES BOURSIÈRES	2018	2019	2020
Cours			
+ Bas	1 175	1 185	1 200
+ Haut	1 990	1 750	1 700
Performance annuelle	▼ -23,7%	▲ 17,2%	▼ -23,5%
Cours de clôture*	1 450	1 700	1 300
Année N dernier cours à jour au 28/08/2020			
Volatilité	2,64%	2,77%	8,39%
Rendement du dernier dividende	160,14%	6,18%	8,08%



Description de la société

TOTAL Sénégal est le résultat d'une fusion entre le Groupe TOTAL et ELF Sénégal en 2001. Premier distributeur de produits pétroliers au SÉNÉGAL, elle est cotée à la BRVM depuis le 20 février 2005 faisant d'elle la 3e société cotée en bourse du pays. Total Sénégal est spécialisée dans la distribution de produits pétroliers. Les produits comprennent notamment des carburants (essence et gasoil), des lubrifiants et du gaz de pétrole liquéfié. En outre, le groupe propose des lampes solaires, des produits d'entretien automobile et des insecticides.

Commentaire sur l'évolution des chiffres et perspectives

En 2019, TOTAL Sénégal enregistre une légère baisse de performance comparativement à l'année dernière. Le résultat net a accusé un recul de 8,1% à 5,827 milliards FCFA, et ce malgré la hausse de 17,3% du chiffre d'affaires à 448,269 milliards FCFA, portée par la vivacité du secteur de l'énergie au Sénégal.

Cependant, la hausse du chiffre d'affaires a été épongée par celle des charges de personnel de 17,1%, l'Excédent Brut d'exploitation s'est ainsi établi à 17,106 milliards FCFA en croissance de 9,2%.

L'activité financière est restée déficitaire cette année en lien avec la hausse des charges financières de 798 milliards FCFA à 2,528 milliards FCFA.

Le résultat des activités ordinaires s'en sort finalement avec une légère croissance de 2,1% à 10,295 milliards FCFA.

Malgré cette baisse du résultat net, le management de la société projette maintenir le même niveau de dividendes que celui de l'année dernière, c'est-à-dire 3,8 milliards FCFA soit 65,41% du résultat net.

Sur l'année en cours, l'action a frôlé ses prix les plus bas historiques soit 1200 FCFA et enregistre un repli annuel de 23,5% à la clôture de la séance de cotation du 28 août 2020. La tendance générale du cours reste donc orientée à la baisse avec les différentes phases suivantes identifiées :

- après la forte hausse de décembre 2019 (de 1300 FCFA à 1750 FCFA, le cours de l'action est tombé à 1300 FCFA en mi-janvier. Il remonte ensuite pour se stabiliser autour de 1450 FCFA jusqu'à mi-mars ;
- à partir de mi-mars, il a chuté à 1200 FCFA avant de reprendre son envol pour s'établir à 1400 FCFA jusqu'au 02/07/2020 ;
- depuis le 02/07/2020, l'action décline à nouveau progressivement et cote désormais autour de 1200 FCFA sur le mois d'août.

Pour **VOUS**, nous partageons la fierté d'être la 1^{ère} SGI de l'UEMOA certifiée ISO 9001 version 2015.



BURKINA FASO : +226 23 33 14 85 | CÔTE D'IVOIRE : +223 20 30 75 15 | MALI : +223 20 70 39 00 | TOGO : +228 22 20 82 82

Avertissement:

Les informations contenues dans le présent document sont fournies à titre indicatif et ne pourraient être considérées comme une incitation d'investissement. Elles ont été obtenues de sources considérées fiables mais ne peuvent pas être garanties quant à leur précision par notre SGI. Par conséquent, nous nous désengageons de toute responsabilité quant à l'inexactitude ou omission de certaines données.

