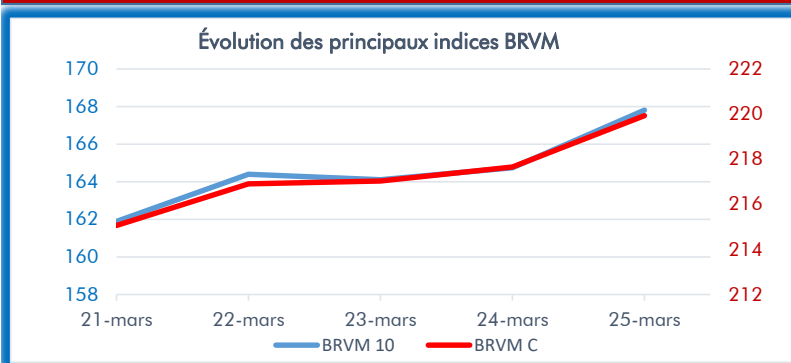


DONNÉES DU MARCHÉ



Plus fortes hausses

Titres	Séance du 18-mars-22	Séance du 25-mars-22	Var. en %
ETI TOGO	15	18	20,0%
BOLLORE CI	2 200	2 400	9,1%
SOGB CI	5 520	6 000	8,7%
BOA BENIN	6 095	6 600	8,29%
BOA MALI	1 300	1 400	7,69%

Évolution du marché des actions de la BRVM sur la semaine

Indicateurs	18-mars-22	25-mars-22	Var. en %
Capitalisation boursière	6 113 228 768 628	6 238 951 745 462	▲ 2,06%
Val. échangée	2 396 231 225	2 011 104 728	▼ -16,07%
Nbre de titres échangés	11 057 905	4 512 995	▼ -59,2%
BRVM-C	214,07	219,93	▲ 2,74%
BRVM-10	160,49	167,81	▲ 4,56%

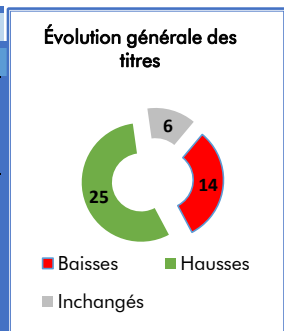
Plus fortes baisses

Titres	Séance du 18-mars-22	Séance du 25-mars-22	Var. en %
SAFCA CI	1 830	1 455	-20,49%
SICABLE CI	1 180	1 120	-5,08%
SMB CI	7 375	7 000	-5,08%
SERVAIR ABIDJAN CI	1 825	1 750	-4,11%
SETAO CI	1 400	1 360	-2,86%

Source : brvm.org

TOP 5 des titres les plus actifs sur la semaine

En termes de valeur		En termes de volume	
Titres	Valeurs des transactions en FCFA	Titres	Nombre de titres transigés
SONATEL	474 350 170	ETI TOGO	4 029 078
SOGB CI	164 541 565	FILTISAC CI	107 298
FILTISAC CI	153 005 410	CIE CI	45 449
ECOBANK CI	124 570 795	SONATEL	30 529
ONATEL BF	107 383 015	SOGB CI	28 756



Marchés étrangers (Afrique)

Indices	18-mars-22	25-mars-22	Var. en %
GHANA GSE-CI	2 738,63	2 742,06	▲ 0,1%
NIGERIA NSE	47 282,67	46 964,23	▼ -0,7%
KENYA NSE	156,89	160,43	▲ 2,3%
TUNISIE TUNINDEX	7 131,99	7 131,36	▼ 0,0%
MAROC MASI	12 877,80	12 602,92	▼ -2,1%

Cours des matières premières

Matières premières	25-mars-22	Var. 1Janv
Pétrole BRENT USD/Baril	114,12	122,28%
Cacao USD/Tonne	2 562,00	-1,35%
Sucre USD/lb	19,61	28,34%
Coton USD/lb	141,41	81,36%
Caoutchouc USD/Tonne	2,08	14,29%

Source : Bloomberg

Semaine 12 : " L'indice composite à la porte des 220 points "

Le marché financier réalise une grosse performance après sa baisse de la semaine dernière. L'indice composite enregistre de surcroît son meilleur niveau depuis deux ans en s'illustrant à 219,93 points.

Comparativement à son niveau du vendredi dernier, le marché enregistre une hausse de 2,74% soit sa plus grosse performance hebdomadaire depuis le début de l'année. L'indice BRVM-10 a également connu une évolution positive grâce à la bonne portée des titres qui la compose.

Cette belle progression du marché sur la semaine 12 a été possible grâce à la performance du trio SONATEL (+2,58% à 15900 FCFA), SGB CI (+3,77% à 13500 FCFA) et ONATEL (+3,75% à 4980 FCFA) sans compter le titre de la holding ETI (+20% à 18 FCFA) qui a été très sollicité cette semaine.

La meilleure variation haussière de la semaine est bien évidemment le titre **ETI Togo** qui revient sur la scène après sa débâcle de la première semaine du mois de mars. Les investisseurs se sont rapidement replacés sur le titre après que le cours de celui-ci s'est rapproché de son plancher de 13 FCFA sur 2 ans. Pour un investisseur qui a eu l'action au prix de 14 FCFA la semaine dernière, il aurait gagné 25% de sa mise en revendant au cours de 18 FCFA en seulement une semaine.

La deuxième meilleure hausse est celle de l'action **BOLLORÉ CI** avec une hausse de 9,1% à 2400 FCFA. L'on devrait connaître dans les jours à venir la réponse de la société sur l'offre de rachat des parts de BOLLORÉ par l'armateur suisse MSC (Mediterranean Shipping Company) à hauteur de 5,7 milliards d'euros soit 3739 milliards FCFA. L'offre courrait jusqu'au 31 mars. En attendant, les investisseurs continuent de spéculer sur l'avenir de la société notamment la filiale ivoirienne. Rappelons que le 15 mars dernier, une importante transaction qui portait sur l'achat de 5% (2 615 300 titres pour une valeur de 6,2 milliards FCFA) du capital de BOLLORÉ CI a été effectuée par un investisseur; ce qui avait suscité des questionnements sur le marché.

Dans le TOP 5 du classement figurent également les actions **SOGB CI** (+8,7% à 6000 FCFA), **BOA BÉNIN** (+8,29% à 6600 FCFA), et **BOA MALI** (+7,69% à 1400 FCFA).

La plus forte baisse de la semaine a concerné le titre **SAFCA CI** qui voit son cours atterrir à 1455 FCFA après avoir passé la barre des 2000 FCFA le 15 mars dernier. Cette sortie de position des investissements est toutefois de nature spéculative. Les investisseurs se placent en réalité à la vente avant l'annonce d'un éventuel résultat net déficitaire sur l'année 2021. Au 3^e trimestre, la société affichait un déficit de 887 millions FCFA.

SICABLE CI a concédé sur la semaine un repli de 5,08% à 1120 FCFA et occupe la 2^e place des fortes baisses. Ce léger repli fait suite à la publication des résultats annuels 2021 de la société sur la semaine. Les actionnaires bénéficieront toujours cette année de dividendes malgré la baisse du résultat net de 97%.

Le reste du peloton des FLOPS 05 est complété par les titres **SMB CI** (-5,08% à 7000 FCFA), **SERVAIR ABIDJAN** (-4,11% à 1750 FCFA), et **SETAO CI** (-2,86% à 1360 FCFA).

Bénin : selon la Conférence des Nations unies sur le commerce et le développement (CNUCED), dans son rapport d'évaluation sur l'impact du conflit en Ukraine sur le commerce et le développement, le Bénin est le pays africain qui compte le plus sur la Russie pour son approvisionnement en blé sur le marché mondial.

Sur l'année 2020, selon les données compilées par l'organisation, la Russie a fourni au Bénin la totalité de ses achats de blé et de méteil (mélange de plusieurs céréales et/ou légumineuses) soit 29 000 tonnes pour une valeur de 7,6 millions de dollars.

Par ailleurs, l'organisme onusien indique que le Bénin partage la première place avec la Somalie dans le classement des 25 nations africaines qui dépendent le plus de la Russie et de l'Ukraine pour leurs achats de la céréale.

Cette liste comprend entre autres, l'Égypte, le Soudan, la RDC, le Sénégal, la Tanzanie, le Rwanda, Madagascar, le Congo, le Burkina Faso et la Gambie.

Ghana : la Banque centrale du Ghana a relevé ses taux de 250 points de base, à 17%. C'est la plus forte hausse que la banque n'ait jamais faite. C'est beaucoup plus que les 100 points attendus par certains économistes et prévisionnistes.

L'objectif principal de la banque est de s'attaquer à l'inflation qui risque de créer une crise de la dette dans une des plus importantes économies de l'Afrique de l'Ouest. En février, les prix ont grimpé de 15,7% par rapport à février 2021, le taux le plus élevé depuis 2016.

L'inflation touche absolument tout, de la farine et du sucre au fioul, entraînant la dépréciation de la monnaie locale, le cedi, ce qui peut atteindre la confiance des investisseurs.

Éponger de la liquidité au sein de l'économie risquerait cependant de réduire les opportunités d'accès au crédit pour des petits et moyens investisseurs, dans un pays où la rémunération des prêts bancaires effectués sur un an à l'emprunteur le plus sûr qu'est le gouvernement est de 16,97%.

Mais que devient la Bourse des produits agricoles d'Afrique de l'Ouest ? Réponse de l'UEMOA, et plus

« Les travaux pour la mise en place de la Bourse régionale des produits agricoles (BRPA) au sein de l'espace Uemoa ont été réorientés vers l'accompagnement des États membres pour la mise en place des bourses nationales avant d'envisager la mise en place de la Bourse régionale. À ce propos, des avant-projets de directive ont été élaborés sur la base des initiatives déjà en cours dans certains États membres, notamment en Côte d'Ivoire et au Mali », lit-on dans le Rapport annuel 2021 sur le fonctionnement et l'évolution de l'Union datés de décembre mais qui a été présenté mardi à Lomé par le président de la Commission de l'Uemoa, Abdoulaye Diop, lorsqu'il a exposé l'état de l'Union en 2021 aux députés du Comité interparlementaire (CIP).

L'information étonne, car si la BRVM avait annoncé en juillet 2020 le « démarrage effectif des activités prochainement de la Bourse des matières premières agricoles de Côte d'Ivoire », elle n'a livré aucune autre information depuis. Certes, en août 2020, le ministre de l'Agriculture et du Développement rural de Côte d'Ivoire Kobenan Kouassi Adjoumani y a fait référence, annonçant son ouverture prochaine. En février 2021, [CommodAfrica](#) rapportait les propos du directeur général de la BRVM, Edoh Kossi Amenounve, qui annonçait le démarrage des activités de cette bourse pour "le mois suivant", précisant que les noix de cajou brutes et de cola ainsi que le maïs seraient listés. Apparemment, il n'y a pas eu d'évolution sur le sujet depuis, jusqu'à cette explication dans le rapport annuel de l'Uemoa. Affaire à suivre...

Source : [CommodAfrica](#)

OPPORTUNITÉS DU MARCHÉ

Marché monétaire (opérations du marché d'adjudication de la BCEAO pour la semaine à venir)

- **Le 29-03-2022: émission simultanée** de la Côte d'Ivoire, un **BAT sur 06 mois** et deux **OAT** (sur **10 ans** au taux d'intérêt de **5,50%**, sur **12 ans** au taux d'intérêt de **5,7%**) pour un montant de **80 milliards FCFA**.
- **Le 31-03-2022: OAT** du Bénin, sur **03 ans** au **taux d'intérêt de 5,0%** pour un montant de **40 milliards FCFA**.

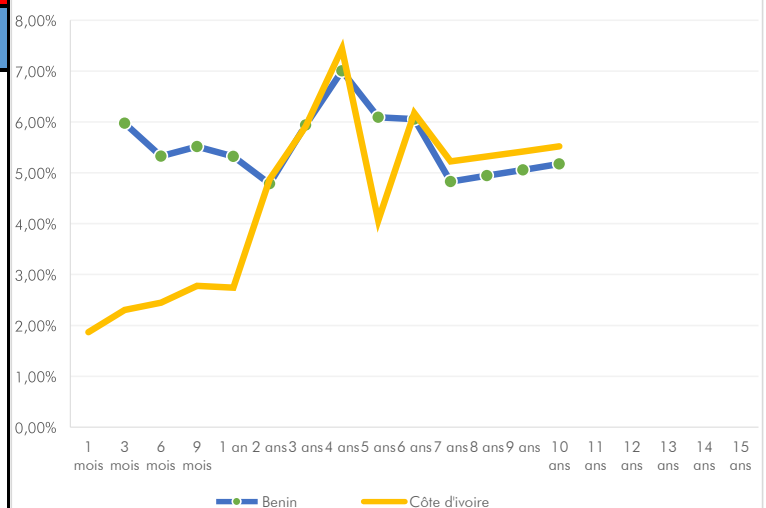
Marché primaire

Néant

Tableau récapitulatif des taux des émetteurs du Marché des Titres Publics (Taux zéro coupon)

Maturité	Benin	Burkina Faso	Côte d'Ivoire	Guinée-Bissau	Mali	Niger	Sénégal	Togo
1 mois			1,9%		4,9%	5,3%		
3 mois	5,97%	2,5%	2,3%	4,0%	5,9%	5,3%	2,3%	6,3%
6 mois	5,33%	3,2%	2,4%	3,6%	4,2%	4,4%	3,0%	2,8%
9 mois	5,52%	3,1%	2,8%	6,0%	5,2%	2,7%	5,4%	5,1%
1 an	5,32%	3,0%	2,7%	5,8%	4,0%	2,7%	5,2%	5,2%
2 ans	4,78%	3,1%	4,9%	7,1%	5,0%	0,3%	5,4%	4,5%
3 ans	5,94%	5,2%	5,9%	6,2%	5,9%	3,8%	5,6%	6,2%
4 ans	7,00%	6,0%	7,4%	5,4%	6,6%	9,0%	5,9%	7,5%
5 ans	6,09%	4,4%	4,1%	4,5%	6,3%	4,8%	4,1%	6,4%
6 ans	6,06%	8,9%	6,2%		6,1%	8,3%	7,0%	5,5%
7 ans	4,83%	6,6%	5,2%		6,8%	6,8%	6,1%	4,8%
8 ans	4,94%		5,3%				5,9%	5,1%
9 ans	5,06%		5,4%				5,7%	5,5%
10 ans	5,17%		5,5%				5,5%	5,8%
11 ans							5,6%	
12 ans							5,7%	
13 ans							5,9%	
14 ans							6,0%	
15 ans							6,1%	

Courbe des taux (zéro coupon)



La Pyramide de Ponzi

Qu'est-ce qu'une pyramide de Ponzi ?

Le système de Ponzi ou Pyramide de Ponzi est un montage financier frauduleux qui consiste à rémunérer les investissements des clients essentiellement par les fonds procurés par les nouveaux entrants.

Ce type de montage financier frauduleux fait miroiter des taux de rendement très élevés à des investisseurs, pour un risque pris extrêmement faible. Si l'escroquerie n'est pas découverte, elle apparaît au grand jour au moment où elle s'écroule, c'est-à-dire quand les sommes procurées par les nouveaux entrants ne suffisent plus à couvrir les rémunérations des clients.

Cette escroquerie doit son nom à son inventeur, Charles Ponzi, employé du bureau de poste de Boston, qui mit en place la toute première arnaque de ce type en 1919. Depuis ce jour, le système pyramidal de Ponzi a été repris à plusieurs reprises, notamment par l'ancien président du Nasdaq, Bernard Madoff, arrêté en 2008 pour avoir instauré une pyramide de Ponzi de 65 milliards de dollars.

Comment marche une pyramide de Ponzi ?

La pyramide de Ponzi repose sur un système d'investissement totalement faux et utopique. Le concept ? Attirer des investisseurs et leur promettre des taux d'intérêt particulièrement attractifs par rapport au risque pris et à leur mise de départ. Par exemple, le client A investi 10 000 FCFA. L'entreprise s'engage à lui reverser le double deux mois plus tard. Entre-temps, la société démarcha de nouveaux clients en leur faisant la même promesse. Les clients B investissent à leur tour. Leur argent sert à reverser les 20 000 FCFA promis au client A... et ainsi de suite !

Le système pyramidal de Ponzi est viable tant que des clients affluent et qu'ils se laissent tenter par ces promesses financières très alléchantes. Cette organisation peut alors subir une croissance exponentielle, jusqu'à ce que la chaîne se brise et que les nouveaux investisseurs soient lésés...

Comment reconnaître une pyramide de Ponzi ?

Plusieurs signes permettent de reconnaître une pyramide de Ponzi :

- la promesse de rendements étrangement élevés ;
- la faible volatilité et le risque très limité du placement ;
- le manque de transparence ou les explications confuses quant à ces stratégies financières ;
- la difficulté à retirer plus tôt que prévu l'argent placé.

Pyramide de Ponzi dans la cryptomonnaie

Certains acteurs de la sphère économique, comme Nassim Nicholas Taleb, auteur du livre à succès "Le Cygne noir : la puissance de l'imprévisible", considèrent que la cryptomonnaie a des caractéristiques communes avec la pyramide de Ponzi. Pour lui, il s'agit d'une monnaie trop volatile pour être utilisée dans les transactions réelles. Il estime que cette dernière repose sur de la pure spéculation, attirant sans cesse de nouveaux investisseurs... Selon lui, l'appât du gain est leur principale source de motivation, tout comme ceux qui investissent dans des pyramides de Ponzi.



BURKINÀ FASO : +226 25 33 14 85



CÔTE D'IVOIRE : +225 20 30 75 13



MALI : +223 20 70 59 00



TOGO : +228 22 20 82 82

Avertissement:

Les informations contenues dans le présent document sont fournies à titre indicatif et ne pourraient être considérées comme une incitation d'investissement. Elles ont été obtenues de sources considérées fiables mais ne peuvent pas être garanties quant à leur précision par notre SGI. Par conséquent, nous nous désengageons de toute responsabilité quant à l'inexactitude ou omission de certaines données.

