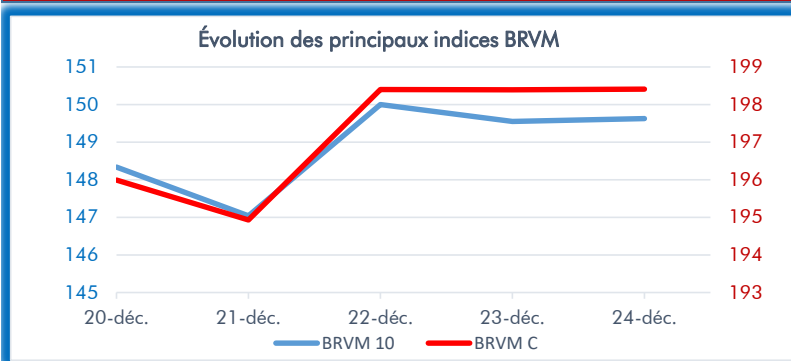


## DONNÉES DU MARCHÉ



**Plus fortes hausses** ▲

Titres	Séance du 17-déc.-21	Séance du 24-déc.-21	Var. en %
AIR LIQUIDE CI	580	815	40,5%
SAFCA CI	595	730	22,7%
BOA CI	5 500	6 700	21,8%
CROWN SIEM CI	650	750	15,39%
TRACTAFRIC CI	3 700	4 200	13,52%

**Évolution du marché des actions de la BRVM sur la semaine**

Indicateurs	17-déc.-21	24-déc.-21	Var. en %
Capitalisation boursière	5 799 968 287 251	5 892 273 387 843	▲ 1,59%
Val. échangée	4 161 194 281	3 477 239 637	▼ -16,44%
Nbre de titres échangés	10 538 600	63 634 267	▲ 503,8%
BRVM-C	195,18	198,41	▲ 1,65%
BRVM-10	147,77	149,63	▲ 1,26%

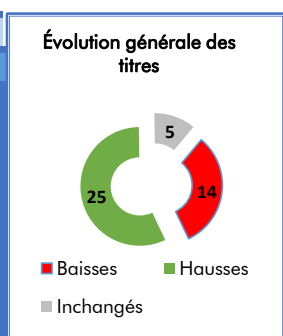
**Plus fortes baisses** ▼

Titres	Séance du 17-déc.-21	Séance du 24-déc.-21	Var. en %
TOTAL CI	2 220	2 090	-5,85%
CFAO MOTORS CI	1 285	1 215	-5,45%
SERVAIR ABIDJAN CI	1 900	1 805	-5,00%
ORAGROUP TOGO	4 090	3 945	-3,54%
BOLLORE CI	2 445	2 375	-2,86%

Source : brvm.org

**TOP 5 des titres les plus actifs sur la semaine**

En termes de valeur		En termes de volume	
Titres	Valeurs des transactions en FCFA	Titres	Nombre de titres transigés
ETI TOGO	824 950 967	ETI TOGO	62 926 706
SONATEL	593 450 245	ONATEL BF	125 174
ONATEL BF	487 924 360	AIR LIQUIDE CI	91 709
SOGB CI	264 722 490	BOA SENEGAL	58 644
BICI CI	220 596 640	SOGB CI	52 967



Marchés étrangers (Afrique)				Cours des matières premières		
Indices	17-déc.-21	24-déc.-21	Var. en %	Matières premières	24-déc.-21	Var. 1Janv
GHANA GSE-CI	2 811,81	2 817,74	▲ 0,2%	Pétrole BRENT USD/Baril	76,11	48,25%
NIGERIA NSE	42 353,31	42 262,85	▼ -0,2%	Cacao USD/Tonne	2 473,00	-4,77%
KENYA NSE	163,64	170,57	▲ 4,2%	Sucre USD/lb	19,24	25,92%
TUNISIE TUNINDEX	6 946,46	6 911,66	▼ -0,5%	Coton USD/lb	109,12	39,95%
MAROC MASI	1 909,44	1 921,41	▲ 0,6%	Caoutchouc USD/Tonne	1,97	8,24%

Source : Bloomberg

## Semaine 52 : " Le réveil du titre ETI "

La semaine 52 l'avant-dernière semaine de l'année 2021 s'est refermée avec un retour à la performance du marché financier régional. L'indice composite s'est raffermi à 198,41 points marquant une progression de 1,65% après deux semaines successives dans le rouge.

Ce retour de performance du marché a été possible grâce principalement à la bonne dynamique haussière des valeurs SONATEL (+3,56% à FCFA) et CORIS BANK INTERNATIONAL (+3,68% à FCFA) respectivement première et 3<sup>e</sup> plus forte capitalisation du marché.

Il faut noter également le retour triomphal du titre ETI qui a suscité un engouement auprès des investisseurs compte tenu des bonnes perspectives affichées. Après près d'une année de stagnation, le cours de l'action s'est décollé de la barre des 13 FCFA et a clôturé la semaine avec une hausse de 7,7% à 14 FCFA. Un volume important de près 63 millions de titres a été transigé sur la valeur au cours de cette semaine.

Sur le plan individuel, nous avons en première position des TOPS 5, **AIR LIQUIDE CI** avec un bond de 40,5% à 815 FCFA soit son niveau de juin 2017. Cette performance de l'action cadre avec les fondamentaux solides que la société a présenté sur 3<sup>e</sup> trimestre 2021 avec un résultat net positif à 515 millions contre une perte de 242 millions FCFA constatée l'année dernière sur la même période. Le volume de 91 709 titres échangés au cours de la semaine est le plus important volume échangé sur l'action au cours de ces 05 dernières années.

À la 2<sup>e</sup> place des TOPS 5 se classe le titre **SAFCA CI** qui a enregistré une hausse de 22,7% à 730 FCFA. Avec des résultats nets périodiques 2021 peu reluisants, les investisseurs ont opté pour la spéculation uniquement sur la valeur SAFCA. Cette semaine, il était question de prendre position sur le titre.

Dans le TOP 5 du classement figurent également les actions **BOA CI** (+21,8% à 6700 FCFA), **CROWN SIEM CI** (+15,39% à 750 FCFA), et **TRACTAFRIC CI** (+13,52% à 4200 FCFA).

Du côté des FLOPS de la semaine, nous retrouvons à la première place le titre **TOTAL CI** avec un repli de 5,85% à 2090 FCFA. Ce repli du cours de l'action s'inscrit dans la tendance baissière qui a débuté en fin novembre où l'action avait atteint son pic de 2320 FCFA.

Une deuxième valeur du secteur distribution trône dans le FLOPS 5 à la 2<sup>e</sup> place. Il s'agit du titre CFAO MOTORS avec une perte de 5,45% à 1215 FCFA. Cela fait bientôt 03 semaines que le titre demeure dans une spirale baissière.

Le reste du peloton des FLOPS 05 est complété par les titres **SERVAIR ABIDJAN** (-5,0% à 1805 FCFA), **ORAGROUP TOGO** (-3,54% à 3945 FCFA) et **BOLLORÉ CI** (-2,86% à 2375 FCFA).

**UEMOA** : les ministres en charge de l'Agriculture et du Commerce de l'Union économique et monétaire de l'Afrique de l'Ouest (UEMOA) ont tenu une réunion les 13 et 14 décembre à Cotonou au Bénin. À l'occasion, ils ont tenté d'apporter des réponses à la flambée des prix des engrais ainsi qu'à leur disponibilité.

La majorité des pays du monde est confrontée à la hausse des prix des engrais. Cette situation se pose avec une plus forte acuité en Afrique subsaharienne dont le taux de dépendance aux importations tant de phosphores que d'azote est d'environ 70% et dans un contexte où la faim s'est aggravée en Afrique depuis 2019. Les ministres en charge de l'Agriculture et du Commerce de l'Union ont pris des décisions nécessaires et urgentes pour ne pas compromettre la prochaine campagne agricole 2022/23, mais qui restent à ce stade au niveau de recommandations.

Parmi l'ensemble des recommandations, signalons celle de « prendre les dispositions pour attribuer les marchés de fournitures d'engrais au plus tard le 15 janvier 2022, eu égard à la tendance haussière des prix sur le marché et aux délais importants de livraison ». Une autre consiste à « sécuriser l'approvisionnement des engrais pour les cultures vivrières dont les besoins sont évalués à près de 2,4 millions de tonnes avec une bonne partie à couvrir avant le début de la campagne agricole, notamment de faciliter l'accès au financement pour les importations d'engrais ».

**Côte d'Ivoire** : les volumes de fèves de cacao broyées ont progressé en Côte d'Ivoire. L'Association des exportateurs, le Gepex, annonce aujourd'hui une hausse de 6% de ces volumes durant le mois de novembre par rapport à un an auparavant, à 53 000 tonnes (t).

Au total, depuis le début de la campagne, soit au 1<sup>er</sup> octobre dernier, 107 000 t de fèves ont déjà été transformées localement contre 100 000 t sur la même période l'année dernière.

Rappelons que le Gepex regroupe six des plus importantes entreprises de transformation du pays, dont Barry Callebaut, Olam International et Cargill. La Côte d'Ivoire dispose d'une capacité totale locale de transformation de 712 000 t et rivalise avec les Pays-Bas comme n°1 mondial des broyages.

## Les prix alimentaires attendus en hausse en Afrique de l'Ouest en 2021/22

Voici une nouvelle qui risque de ne pas aller dans le sens d'un apaisement de l'inflation et de la disponibilité alimentaire en Afrique de l'Ouest... Dans ses dernières prévisions, l'USAID estime que la production alimentaire en Afrique de l'Ouest en 2021/22 baissera de 2% par rapport à la campagne précédente. Mais, bonne nouvelle, elle sera en hausse de 3% sur la moyenne des cinq dernières années, soit de 2016/17 à 2020/21.

La baisse de production en 2021/22 est surtout attendue dans les pays du Sahel à cause d'une pluviométrie déficiente et l'insécurité. La production des tubercules serait nettement supérieure à celle de l'année dernière comme celle du maïs, mais le riz serait stable et le sorgho et le mil baisseraient. Quant aux cultures de rente, elles atteindraient des volumes au-dessus de la moyenne à l'exception de l'huile de palme et du niébé.

L'Afrique de l'Ouest sera cette année encore auto-suffisante en maïs, mil, sorgho et fonio, selon *Fews Net*, mais le surplus commercialisable sur 2021/22 qui court d'octobre 2021 à septembre 2022, sera nettement en dessous du niveau de la campagne dernière et de la moyenne de ces cinq dernières années. Et, mauvaise nouvelle, la dépendance de la région d'Afrique de l'Ouest à l'égard des importations de riz et de blé devrait s'accroître.

Tout ceci va porter les prix des produits vivriers locaux au-dessus de la moyenne des dernières années. Les prix des produits importés seront aussi en hausse, car les coûts de transport demeureraient élevés et les taux de change seraient peu favorables à l'Afrique de l'Ouest. Ceci fragilisera la sécurité alimentaire, notamment pour les citoyens et ceux vivant dans des régions déficitaires ou insécurisées.

Cerise sur le gâteau, l'USAID estime que la production de biomasse sera en dessous des volumes de l'année dernière dans la plupart des pays du Sahel.

On aurait pu avoir une petite lueur positive du côté du marché du bétail, l'USAID estimant qu'il devrait être bien approvisionné, mais avec, là aussi, un bémol : la demande transfrontalière serait en dessous de la moyenne. Les prix des petits ruminants ont augmenté à des niveaux proches ou supérieurs à la moyenne des dernières années, mais les prix du bétail sont stables, voire en baisses, car les exportations seraient moindres.

Source : *Commoda Afrik*

## OPPORTUNITÉS DU MARCHÉ

Marché monétaire (opérations du marché d'adjudication de la BCEAO pour la semaine à venir)

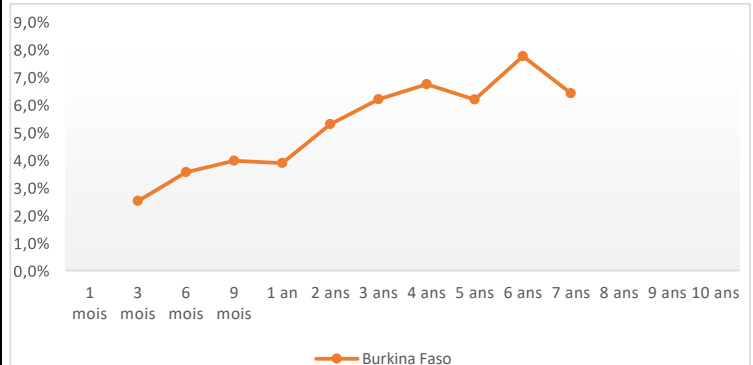
Néant

Marché primaire

Néant

Maturité	Benin	Burkina Faso	Côte d'Ivoire	Guinée-Bissau	Mali	Niger	Sénégal	Togo
1 mois			1,9%		4,9%	5,3%		
3 mois	5,97%	2,5%	2,4%	4,0%	5,9%	5,3%	5,8%	6,3%
6 mois	5,33%	3,6%	2,7%	3,6%	4,2%	4,4%	3,0%	4,3%
9 mois	5,52%	4,0%	4,2%	6,0%	5,2%	3,8%	5,4%	5,1%
1 an	5,32%	3,9%	4,1%	5,8%	4,0%	3,7%	5,2%	5,2%
2 ans	4,78%	5,3%	4,8%	6,1%	5,0%	5,2%	5,4%	11,2%
3 ans	5,94%	6,2%	5,9%	6,2%	5,9%	6,2%	5,6%	5,9%
4 ans	7,86%	6,7%	8,3%	6,4%	7,4%	8,4%	6,6%	7,2%
5 ans	6,05%	6,2%	5,9%	6,4%	6,2%	6,5%	5,8%	6,2%
6 ans	6,23%	7,8%	5,4%		6,3%	7,7%	6,3%	7,4%
7 ans	6,28%	6,4%	6,1%		6,7%	6,5%	6,0%	6,4%
8 ans	6,61%		6,1%					
9 ans	6,79%		6,1%					
10 ans	6,89%		6,1%					

Courbe des taux (zéro coupon)



## Qu'est-ce qui fait monter ou baisser une action en Bourse ?

Les cours de Bourse varient en fonction de l'offre et de la demande. Pour faire simple, si le nombre de personnes voulant acheter une action dépasse le nombre de personnes désirant vendre un titre alors l'action monte.

À l'inverse, si le nombre de personnes souhaitant vendre une action dépasse le nombre de personnes voulant acheter une valeur, alors l'action baisse. Mais qu'est-ce qui fait qu'un investisseur cède ou achète une action sur le marché ?

### Les facteurs qui font monter le cours d'une action en bourse

Parmi les facteurs qui peuvent faire monter le cours d'une action en bourse, nous pouvons mentionner :

- **Un rendement du dividende élevé**

Le dividende représente le revenu qu'une entreprise verse une ou plusieurs fois par an à ses actionnaires à partir des bénéfices. Pour pouvoir en distribuer, il va de soi que l'entreprise doit générer un niveau de cash-flow qui soit supérieur à ses besoins essentiels. C'est donc un élément essentiel d'évaluation de la santé d'une entreprise pour les investisseurs ; raison pour laquelle les actions des sociétés avec un rendement du dividende élevé sont plus stables que celles des entreprises qui n'en versent pas.

- **Le lancement d'une OPA**

Une opération publique d'achat ou OPA est une opération financière en bourse qui consiste à racheter toutes les actions d'une autre entreprise à une valeur qui est souvent supérieure à son cours en bourse.

- **La performance d'avenir d'une société**

La combinaison d'éléments tendant à améliorer la valeur et le coût pour une maximisation future de profit. La performance d'avenir d'une société est un concept complexe qui va au-delà du seul aspect financier et qui intègre différents facteurs comme l'innovation, l'efficacité, la création des valeurs liées aux exigences du marché, la prise en compte des éléments environnementaux et sociétaux ainsi que la mise en place des indicateurs de performance.

Les autres éléments qui influent sur le cours d'une action en bourse on trouve la conjoncture économique française, la conjoncture économique internationale ainsi que les indices boursiers.

### Les facteurs qui font baisser le cours d'une action en bourse

Parmi les éléments qui peuvent faire baisser le cours d'une action en bourse, citons :

- Une augmentation du capital
- La publication d'un chiffre d'affaires ou des bénéfices inférieurs aux attentes
- Révision en baisse des objectifs de l'entreprise concernant son chiffre d'affaires et/ou ses résultats.
- - Une note défavorable publiée par un analyste financier.
- - La décision de la société de couper, voire supprimer son dividende.



**CORIS BOURSE**  
10 ans de dynamisme  
au service des économies  
de l'UEMOA

BURKINA FASO : +226 25 33 14 85 | CÔTE D'IVOIRE : +225 20 30 75 15 | MALI : +223 20 70 59 00 | TOGO : +228 22 20 82 82

**Avertissement:**  
Les informations contenues dans le présent document sont fournies à titre indicatif et ne pourraient être considérées comme une incitation d'investissement. Elles ont été obtenues de sources considérées fiables mais ne peuvent pas être garanties quant à leur précision par notre SGI. Par conséquent, nous nous désengageons de toute responsabilité quant à l'inexactitude ou omission de certaines données.

