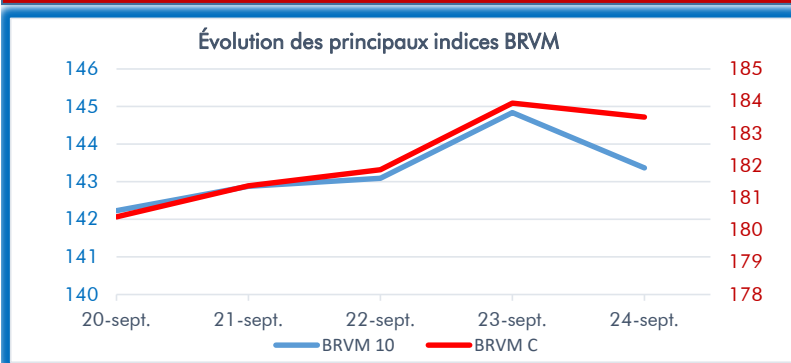


DONNÉES DU MARCHÉ



Plus fortes hausses ▲

Titres	Séance du 17/09/2021	Séance du 24/09/2021	Var. en %
BOA BURKINA	5 100	5 900	15,7%
PALM CI	4 900	5 655	15,4%
SERVAIR ABIDJAN CI	1 450	1 650	13,8%
CROWN SIEM CI	675	745	10,37%
AIR LIQUIDE CI	455	500	9,89%

Évolution du marché des actions de la BRVM sur la semaine

Indicateurs	17/09/2021	24/09/2021	Var. en %
Capitalisation boursière	5 334 682 763 511	5 456 753 844 346	▲ 2,29%
Val. échangée	2 617 350 960	4 894 117 513	▲ 86,99%
Nbre de titres échangés	812 129	1 892 597	▲ 133,0%
BRVM-C	179,52	183,51	▲ 2,22%
BRVM-10	141,08	143,37	▲ 1,62%

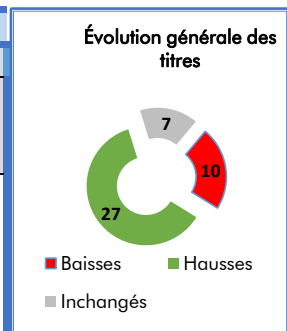
Plus fortes baisses ▼

Titres	Séance du 17/09/2021	Séance du 24/09/2021	Var. en %
SETAO CI	695	650	-6,47%
BICI CI	6 495	6 250	-3,77%
BOLLORE CI	2 145	2 100	-2,09%
FILTISAC CI	1 975	1 950	-1,26%
CFAO MOTORS CI	850	840	-1,17%

Source : brvm.org

TOP 5 des titres les plus actifs sur la semaine

En termes de valeur		En termes de volume	
Titres	Valeurs des transactions en FCFA	Titres	Nombre de titres transigés
SONATEL	2 094 253 305	ETI TOGO	841 726
ORAGROUP TOGO	362 210 210	SONATEL	154 912
NESTLE CI	279 605 415	ORAGROUP TOGO	89 548
SIB CI	258 652 520	NESTLE CI	72 704
ONATEL BF	255 588 675	ONATEL BF	62 531



Marchés étrangers (Afrique)

Indices	17/09/2021	24/09/2021	Var. en %
GHANA GSE-CI	2 795,93	2 677,88	▼ -4,2%
NIGERIA NSE	38 943,87	38 864,33	▼ -0,2%
KENYA NSE	182,75	178,07	▼ -2,6%
TUNISIE TUNINDEX	7 346,46	7 342,33	▼ -0,1%
MAROC MASI	13 019,02	13 131,88	▲ 0,9%

Cours des matières premières

Matières premières	24/09/2021	Var. 1Janv
Pétrole BRENT USD/Baril	78,00	51,93%
Cacao USD/Tonne	2 591,00	-0,23%
Sucre USD/lb	19,98	30,76%
Coton USD/lb	95,99	23,11%
Caoutchouc USD/Tonne	1,81	-0,55%

Source : Bloomberg

Semaine 39 : " l'indice composite franchit la barre des 180 points"

La Bourse Régionale des Valeurs Mobilières continue de gagner du terrain et de nourrir l'espoir d'une reprise soutenue du marché. Le marché a de nouveau brillé cette semaine à travers son indice principal, le BRVM-C qui a enregistré un gain considérable de 2,22% et cela malgré le recul du titre SONATEL (0,7% à 13500 FCFA). Cette performance du marché lui permet de franchir la barre des 180 points son niveau d'octobre 2018.

Les acheteurs ont renouvelé leur présence sur le marché au cours de la semaine du point de vue de la balance des variations qui enregistre un nombre important de valeurs en hausse (27 hausses contre 10 baisses). Cette effervescence sur le marché s'est lue également sur le volume de transaction qui a atteint un record depuis le début de l'année soit 4,94 milliards FCFA.

Il est à noter également sur cette semaine, la publication des résultats nets du premier semestre 2021 des sociétés NESTLÉ CI (+3,6% à 11,15 milliards FCFA soit 53% du résultat net en fin d'année 2020), SICABLE CI (-73% à 304 millions FCFA). La société BOA Mali a informé par ailleurs le public de son opération d'augmentation du capital social de 3,2775 milliards FCFA sur la période du 08 octobre au 11 novembre 2021.

Le TOP 5 des valeurs de cette semaine est dominé par le titre **BOA BURKINA FASO** avec une performance hebdomadaire de 15,7% à 5900 FCFA. Depuis le 28 août dernier, date de publication du résultat net du premier semestre 2021 en hausse de +28%, le cours s'est positionné dans un canal haussier qui s'est amplifié la semaine dernière. La dernière fois que l'action a coté à un tel niveau remonte à la période d'avril 2018.

La deuxième place du podium est occupée par la valeur **PALM CI** qui enchaine une deuxième semaine dans le vert avec une hausse de 15,4% à 5655 FCFA à la clôture du vendredi. Cette belle progression se justifie par la belle performance financière de la société sur le premier semestre 2021. Le résultat net a enregistré une percée de 195,7% comparativement à celui du premier semestre de l'année dernière.

Dans le TOP 5 du classement se trouvent également les actions **SERVAIR ABIDJAN CI** (+13,8% à 1650 FCFA), **CROWN SIEM CI** (+10,37 % à 745 FCFA), et **AIR LIQUIDE CI** (+9,89% à 500 FCFA).

Du côté des fortes régressions, nous avons en tête de liste la valeur **SETAO CI** dont le cours s'est effondré de 6,47% par rapport à son niveau d'il y a une semaine. L'action a connu la sortie de position des spéculateurs dans une option d'encaissement de leurs plus-values.

Les spéculateurs se sont également désintéressés du titre **BICI CI** (-3,77% à 6250 FCFA) en sortant de leur position sur cette semaine après que le cours de l'action ait atteint son niveau de clôture de l'année dernière.

Le reste du peloton des FLOPS 05 est complété par les titres **BOLLORÉ CI** (-2,09% à 2100 FCFA), **FILTISAC CI** (-1,26% à 1950 FCFA) et **CFAO MOTORS CI** (-1,17% à 840 FCFA).

Côte d'Ivoire : selon un communiqué du Conseil des ministres ivoirien du 22 septembre 2021, le pays envisage d'atteindre une croissance économique moyenne de 7,65% au cours de la période 2021-2025.

Selon les autorités, la réalisation de cet objectif en hausse par rapport aux « 5,9% sur la période 2016-2020 » s'inscrira dans le cadre du nouveau plan de développement (PND) élaboré pour la même période et en cours d'adoption.

Pour atteindre le nouvel objectif de croissance, l'État envisage de porter le taux d'investissement de 23,1% du PIB en 2021 à 27,1% du PIB en 2025. Au total, le gouvernement table sur des réalisations en matière d'investissements à plus de 105 milliards \$ (59 000 milliards FCFA). Avec 78 milliards \$ (43 646,7 milliards FCFA), le secteur privé devrait enregistrer la plus forte contribution à ces investissements, soit 74% contre 26% pour le secteur public, soit 27,4 milliards \$ (15 353,3 milliards FCFA).

Cependant, malgré cette croissance attendue, l'État ivoirien devrait avoir fort à faire pour que les richesses créées se reflètent par une amélioration des conditions de vie des populations. D'après la Banque mondiale, la pauvreté a reculé dans le pays passant d'un taux de 46,3% en 2015 à 39,4% en 2020. Pourtant, le nombre de pauvres a augmenté dans les zones rurales, avec un bond de 2,4% sur la même période.

Benin : pour la campagne cotonnière 2021/2022, la tendance des prix accordés aux producteurs de coton sera encore à la stagnation. D'après le communiqué du Conseil des ministres publié le 22 septembre, le kilogramme de coton du 1er choix reviendra à 265 FCFA durant ladite campagne, soit le même tarif appliqué depuis 2018/2019.

Il s'agit en outre, du prix bord champ pour le coton le plus faible en vigueur dans le cercle des principaux producteurs de la région ouest-africaine en 2021/2022. Alors que le Burkina Faso et le Mali ont revalorisé le montant perçu par les exploitants respectivement à 270 FCFA/kg et 280 FCFA/kg, la Côte d'Ivoire devrait reconduire un prix de 300 FCFA/kg.

UEMOA : baisse de gains en perspective pour les investissements sur les titres d'emprunt émis par les États

Les titres d'emprunts publics sont devenus une source de revenus pour les investisseurs financiers de l'UEMOA. La Banque centrale de la sous-région prévoit cependant, un repli des émissions en valeur. Couplé à l'inflation et la baisse des taux, cela fera moins de revenus nets.

Les institutions qui investissent sur les titres d'emprunt (bons et obligations du Trésor) émis par les États de l'Union économique et monétaire ouest-africaine (UEMOA) auront moins d'opportunités cette année 2021, à réaliser des revenus sur ce segment d'activités.

Dans son dernier rapport de politique monétaire rendu public le 22 septembre, la BCEAO, Banque centrale commune à cette sous-région, indique qu'à fin 2021, il pourrait y avoir au final 6895,7 milliards FCFA (12,3 milliards \$) de titres publics émis, si les différents calendriers sont respectés. Cela fera 34,2% de moins qu'en 2020.

Déjà au cours du premier semestre 2021, le montant global des émissions brutes de titres sur le marché régional de la dette publique s'est élevé à 4101,0 milliards, en baisse de 498,1 milliards ou 10,8% par rapport au premier semestre 2020. Une des raisons probables à cette situation, c'est que les principaux emprunteurs de l'UEMOA (Côte d'Ivoire et Sénégal) ont eu recours au marché international de la dette au cours de la période. Aussi, les États de l'Union monétaire ont commencé à privilégier les emprunts longs qui leur donnent plus de flexibilités et de marges de manœuvre budgétaire.

Cette baisse prévue des émissions de titres publics va de pair avec un repli des rendements moyens, tant sur les bons du Trésor (titres remboursables à moins de 12 mois) que les obligations du trésor (maturité de plus de 12 mois). Dans le premier cas, on passe de 3,6% à fin juin 2020 à 3,2% en 2021, et dans le deuxième cas, les rendements sont passés de 6,3% à 5,8%. Enfin, en plus de la baisse en valeur des titres émis et des rendements, les investisseurs devront prendre en compte la progression des prix au sein de l'UEMOA.

D'un point de vue économique, le niveau d'inflation peut réduire les gains sur les investissements dont les rendements sont fixes comme les titres publics à maturité longue. « *Cet accroissement du rythme de progression des prix est imputable essentiellement au renchérissement des produits alimentaires* », explique la BCEAO. Il faut rappeler toutefois qu'en Côte d'Ivoire, un des premiers émetteurs de titres publics au sein de l'UEMOA, cette inflation a déjà atteint les 4,4% à la fin du mois d'août, selon l'institution locale en charge des statistiques.

Tous les investisseurs ne vivent pas le recul de la même manière. Dans cet environnement de baisse, les banques ont continué à accroître leur encours de portefeuilles de titres publics. À fin juin 2021, il se situait à 14 440 milliards FCFA, soit 2546,5 milliards FCFA de plus qu'en 2020. La question est désormais de savoir si cette hausse de volume sera suffisante pour compenser la baisse des taux et la progression de l'inflation sur les gains d'intérêts nets.

Source : Agence Ecofin

OPPORTUNITÉS DU MARCHÉ

Marché monétaire (opérations du marché d'adjudication de la BCEAO pour la semaine à venir)

- **le 28-09-2021 : émission simultanée de deux OAT** de la Côte d'Ivoire (5 ans au taux d'intérêt de 5,6% et 10 mois au taux d'intérêt de 5,85%) pour un montant de 30 milliards FCFA.
- **le 29-09-2021 : émission simultanée de deux OAT** du Mali (5 ans au taux d'intérêt de 5,9% et 10 mois au taux d'intérêt de 6,25%) pour un montant de 50 milliards FCFA.

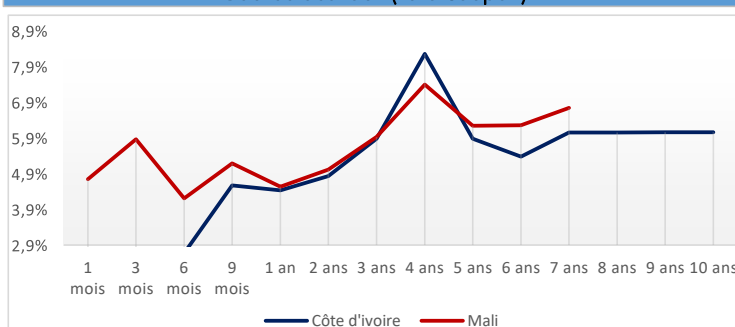
Marché primaire

Néant

Tableau récapitulatif des taux des émetteurs du Marché des Titres Publics (Taux zéro coupon)

Maturité	Benin	Burkina Faso	Côte d'Ivoire	Guinée-Bissau	Mali	Niger	Sénégal	Togo
1 mois			1,8%		4,7%	5,1%		
3 mois	5,90%	4,1%	2,6%	3,9%	5,9%	5,2%	5,7%	6,2%
6 mois	5,29%	4,0%	2,7%	5,2%	4,2%	4,4%	3,0%	4,2%
9 mois	5,52%	4,3%	4,6%	6,0%	5,2%	4,5%	5,4%	5,1%
1 an	5,31%	4,2%	4,4%	5,8%	4,5%	4,4%	5,2%	5,1%
2 ans	4,79%	5,3%	4,8%	6,1%	5,0%	5,2%	5,4%	11,2%
3 ans	5,94%	6,2%	5,9%	6,3%	5,9%	6,1%	5,6%	5,9%
4 ans	7,86%	6,7%	8,3%	6,4%	7,4%	8,3%	6,6%	7,2%
5 ans	6,05%	6,2%	5,9%	6,4%	6,2%	6,5%	5,8%	6,2%
6 ans	6,23%	7,7%	5,4%		6,3%	7,7%	6,3%	7,4%
7 ans	6,28%	6,4%	6,1%		6,7%	6,5%	6,0%	6,4%
8 ans	6,61%		6,1%					
9 ans	6,79%		6,1%					
10 ans	6,89%		6,1%					

Courbe des taux (zéro coupon)



L'indicateur du RSI (Relative Strength Index)

Le RSI signifie en anglais, Relative Strength Index. Il reflète la force relative des mouvements haussiers, en comparaison aux mouvements baissiers. Il a été développé à l'origine par J.Welles Wilder en 1978.

Le Trader se base sur le RSI pour jauger la force d'une tendance et repérer des signes de début et de fin de tendance. En d'autres termes, il permet de savoir les moments opportuns à l'achat et à la vente. Le RSI peut-être très utile pour les investisseurs actifs qui tentent de tirer profit des fluctuations de prix à court terme en identifiant les moments opportuns en achat et en vente.

Interprétation de l'Indicateur RSI

Le RSI est interprété à travers une courbe oscillant toujours entre l'intervall 0 et 100, reparti en trois zones de prix à savoir

- **la zone de 0 à 30 est appelée zone de survente** (voir graphique ci-dessous zone en dessous de la ligne verte). Le signal d'achat est donné lorsque la courbe sort de la zone de survente. Cela indique un essoufflement des pressions vendeuses et un probable mouvement de hausse.
- **La zone de 30 à 70 est appelée zone neutre** et ne donne généralement aucune information viable.
- **La zone de 70 à 100 appelée zone de surachat** (partie haute de la ligne rouge du graphique). Lorsque la courbe entre dans cette zone, cela indique un essoufflement des pressions acheteuses et un probable mouvement de baisse.

Pour les traders en bourse, les deux bornes importantes à surveiller sont les niveaux 30 et 70 correspondants aux portes d'entrées des zones de survente et de surachat.



NB : Le RSI n'est pas adapté pour les actions dont le prix évolue selon une forte tendance parce que, dans un tel contexte, cet indicateur va vous fournir de faux signaux d'achat ou de vente. Comme les autres oscillateurs, le RSI est davantage efficace lorsqu'il est utilisé sur des titres qui affichent une grande volatilité.



CORIS BOURSE
10 ans de dynamisme
au service des économies de l'UEMOA




BURKINA FASO : +226 25 33 14 85


CÔTE D'IVOIRE : +225 20 30 75 15


MALI : +223 20 70 59 00


TOGO : +228 22 20 82 82

Avertissement:
Les informations contenues dans le présent document sont fournies à titre indicatif et ne pourraient être considérées comme une incitation d'investissement. Elles ont été obtenues de sources considérées fiables mais ne peuvent pas être garanties quant à leur précision par notre SGI. Par conséquent, nous nous désengageons de toute responsabilité quant à l'inexactitude ou omission de certaines données.

