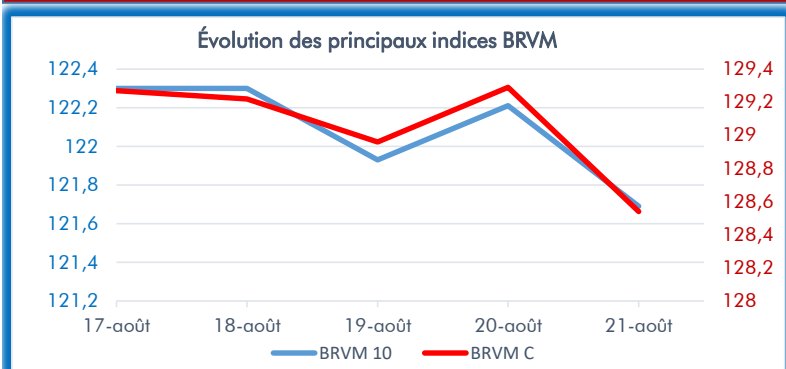


DONNÉES DU MARCHÉ



Plus fortes hausses ▲

Titres	Séance du 14/08/2020	Séance du 21/08/2020	Var. en %
FILTISAC CI	950	1 145	20,5%
SOGB CI	1 600	1 700	6,3%
CIE CI	1 050	1 115	6,2%
AIR LIQUIDE CI	200	210	5,00%
BOA CI	2 780	2 900	4,32%

Plus fortes baisses ▼

Titres	Séance du 14/08/2020	Séance du 21/08/2020	Var. en %
BOLLORE CI	1 340	1 200	-10,44%
CFAO MOTORS CI	400	360	-10,00%
BOA NIGER	3 600	3 300	-8,33%
SERVAIR ABIDJAN CI	1 100	1 010	-8,18%
UNIWAX CI	885	825	-6,77%

Évolution du marché des actions de la BRVM sur la semaine

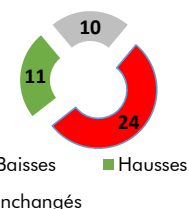
Indicateurs	14/08/2020	21/08/2020	Var. en %
Capitalisation boursière	3 837 608 879 036	3 795 725 019 231	▼ -1,09%
Val. échangée	3 033 869 241	569 305 414	▼ -81,24%
Nbre de titres échangés	1 222 688	237 493	▼ -80,6%
BRVM-C	129,93	128,54	▼ -1,07%
BRVM-10	122,69	121,69	▼ -0,82%

Source : brvm.org

TOP 5 des titres les plus actifs sur la semaine

En termes de valeur		En termes de volume	
Titres	Valeurs des transactions en FCFA	Titres	Nombre de titres transigés
SONATEL	270 420 350	UNIWAX CI	33 856
ONATEL BF	37 366 540	BOLLORE CI	27 171
BOLLORE CI	32 816 145	SONATEL	21 303
UNIWAX CI	28 109 095	FILTISAC CI	21 208
CORIS BANK INT. BF	24 610 080	SITAB CI	19 268

Évolution générale des titres



Source : brvm.org

Marchés étrangers (Afrique)

Indices	14/08/2020	21/08/2020	Var. en %
GHANA GSE-CI	1 876,41	1 843,10	▼ -1,8%
NIGERIA NSE	25 199,84	25 204,60	▲ 0,0%
KENYA NSE	134,59	131,56	▼ -2,3%
TUNISIE TUNINDEX	6 755,65	6 702,55	▼ -0,8%
INDICE ALGER	1 555,17	1 555,17	■ 0,0%
MAROC MASI	10 295,28	10 265,78	▼ -0,3%

Cours des matières premières

Matières premières	21/08/2020	Var. 1Janv
Pétrole BRENT USD/Baril	45,03	-31,77%
Cacao USD/Tonne	2 409	-5,16%
Sucre USD/lb	12,83	-4,40%
Coton USD/lb	64,28	-6,91%
Caoutchouc USD/kg	1,63	-10,44%

Source : Bloomberg

Semaine 34 : " Le marché met fin à sa série de hausses "

Le marché met fin à fin à trois semaines de hausses consécutives et se retrouve en territoire rouge à l'issue de la 34 -ème semaine. Avec une baisse de 1,07% de son indice principal, il efface ainsi sa performance engrangée depuis les trois dernières semaines.

L'indice BVRM-C s'est établi à 128,54 points et l'indice BRVM-10 à 121,69 points avec une perte de 0,82% par rapport à la semaine 34.

Les investisseurs ont été pratiquement absents sur le marché durant la semaine avec un faible volume de titres échangés de 237 493 titres en baisse de 80,6% par rapport à la semaine dernière. La balance des variations a penché également à la baisse avec 24 valeurs en repli contre 11 en hausse.

Au titre des cinq plus fortes variations positives, nous notons à la première place la valeur **FILTISAC** qui enregistre un bond de 20,5% à 1145 FCFA. Les investisseurs n'ont pas hésité à se repositionner sur le titre après que le cours de celui-ci ait séjourné à son plancher historique de 900 FCFA. Ils se sont ainsi échangé un volume de 21 208 titres. La décision des investisseurs a également été appuyée par la belle entame sur l'année de la société qui avait publié un résultat net au premier trimestre en hausse de 3000%.

À la deuxième position avec une hausse de 6,3%, on retrouve la valeur **SOGB CI** qui également, la semaine dernière était dans le TOP 5 à la première place. Le titre clôture la semaine avec un cours de 1700 FCFA et est bien orienté à la hausse avec un RSI autour de 47,20%.

Sur la liste des TOPS 5 figurent également les valeurs **CIE CI** (+6,2% à 1115 FCFA), **AIR LIQUIDE CI** (+5,00% à 210 FCFA) et **BOA CI** (+4,32% à 2900 FCFA).

Sur le versant des fortes baisses de la semaine, la valeur **BOLLORÉ CI** prend la tête du classement avec un repli de 10,44% à 1200 FCFA. L'activité de la société a été fortement impactée par la crise de la Covid-19 au cours du premier trimestre 2020 avec la fermeture des frontières dans l'espace UEMOA. Elle a ainsi vu son résultat net replié de 24%, chose qui n'a pas contribué à rassurer les détenteurs de l'action durant le premier semestre (baisse annuelle du cours de 12% à fin juin).

Le résultat du premier semestre tardant à être dévoilés contribue à attiser la méfiance des investisseurs qui se positionne à la vente. L'action enregistre actuellement ses plus bas niveaux de prix à 1200 FCFA à la clôture de la séance du vendredi.

a deuxième position des FLOPS 5 est occupée par le titre **CFAO MOTORS CI** qui accuse un repli de 10% à 360 FCFA expliqué par le détachement de son dividende net de 26,073 FCFA lors de la dernière séance de bourse du vendredi 21 août.

Les autres valeurs du FLOP 5 sont **BOA Niger** (-8,33% à 3300 FCFA), **SERVAIR ABIDJAN** (-8,18% à 1010 FCFA) et **UNIWAX CI** (-6,77% à 825 FCFA).

Ghana : le gouvernement ghanéen paiera la facture d'électricité des populations jusqu'à la fin de l'année 2020. L'action sera engagée dans le cadre du programme de revitalisation de l'économie qui sera mis en œuvre entre 2021 et 2023 et nécessitera l'injection de 100 milliards de cedis (17,3 milliards \$) dont 70 milliards de cedis qui proviendront du secteur privé.

Cette mesure entre dans le cadre du Coronavirus Alleviation & Revitalisation of Enterprises Support (CARES). Le ministre des Finances qui s'exprimait devant le parlement a également affirmé que le gouvernement mettra en place une Facilité de garantie dotée d'une enveloppe de 2 milliards de cedis (345 millions \$). L'objectif de cette facilité sera d'appuyer les différents secteurs économiques du pays et de maintenir les emplois.

Le programme prévoit entre autres la gratuité de l'eau ainsi qu'une réduction de la taxe sur les services de télécommunication qui passera de 9 % à 5 % pour les six prochains mois.

Côte d'Ivoire : le kilogramme de coton de 1er choix sera échangé à 300 FCFA durant la campagne 2020/2021, a indiqué le gouvernement ivoirien au sortir du Conseil des ministres qui s'est tenu le mercredi 19 août 2020.

Ce tarif identique à celui de l'année dernière représente le plus élevé de la sous-région ouest-africaine pour la campagne 2020/2021.

En effet, alors que le Bénin a maintenu le prix garanti au producteur à 265 FCFA/kg, le Burkina Faso et le Mali ont opté pour des tarifs en baisse respectivement à 240 FCFA/kg et 200 FCFA/kg.

En 2019, la filière coton a occupé plus de 117 000 producteurs qui ont engrangé environ 147 milliards de FCFA d'après les données du gouvernement ivoirien, soit un niveau record depuis 4 saisons.

Zleca : pourquoi la Banque mondiale veut absolument que l'Afrique accélère

Réduction de la pauvreté, meilleure résilience face aux crises... L'institution se montre très optimiste pour le futur marché commun africain.

À cause de l'épidémie de Covid-19 qui fera perdre en 2020 à l'Afrique 79 milliards de dollars de revenus en raison de perturbations majeures dans les échanges mondiaux, la Banque mondiale pousse les 54 États du continent à accélérer la mise en place de la Zone de libre-échange continentale africaine dont la création n'a encore été ratifiée que par 29 États.

Dans un rapport intitulé "L'ère de libre-échange continentale africaine-Effets dans le domaine économique et en matière de répartition", publié le 27 juillet, la Banque insiste sur les bienfaits d'un marché commun africain fort de 1,3 milliard d'habitants qui commerceraient entre eux sans frontières.

Meilleure intégration au commerce mondial

Grâce à la diminution de la bureaucratie et à la simplification des procédures douanières, des quotas et des règles d'origine, le continent peut espérer augmenter d'ici 2035 son revenu de plus de 7 %, soit de 450 milliards de dollars, ont calculé les experts de la Banque. À plus long terme, l'amélioration de l'intégration continentale, la disparition progressive de la mosaïque des accords commerciaux régionaux, la rationalisation des procédures de franchissement des frontières pour les marchandises lui permettront de faire preuve d'une meilleure résilience en cas de chocs économiques.

Des pertes douanières à relativiser

Selon les experts de la Banque mondiale, la réalisation du marché commun africain, qui verrait les 54 États membres se consentir mutuellement une exemption de taxes douanières sur leurs produits, priverait 49 pays sur 54 de moins de 1,5 % de recettes. Cette étonnante innocuité est due au fait que moins de 10 % de leur commerce total est réalisé entre eux et que les produits d'origine africaine taxés à leurs frontières sont peu nombreux.

Paradoxalement, ce sont les pays qui pratiquent les tarifs douaniers les plus élevés qui y gagneront le plus. La Côte d'Ivoire ou le Zimbabwe peuvent ainsi espérer des revenus en augmentation de 14 %, contre 2 % pour Madagascar ou le Mozambique. Les exportations intracontinentales progresseront de 81 % et les exportations vers des pays non africains de 19 % d'ici 2035.

Recul de la pauvreté

Les retombées sociales seront tout aussi spectaculaires. La libre circulation des marchandises et des capitaux ainsi que les créations d'emplois qu'elle multipliera permettront une augmentation des salaires des femmes (+10,5%) et des hommes (+9,9%), des travailleurs non qualifiés (+10,3%) et qualifiés (+9,8%). De ce fait, la pauvreté reculera de façon importante puisque 30 millions de personnes sortiront de la très grande pauvreté (1,9 dollar par jour et par personne en parité de pouvoir d'achat) et 68 millions de la pauvreté relative (3,20 dollars par jour), soit 98 millions d'Africains qui verront leur sort amélioré. Le taux moyen de pauvreté du continent tombera de 34,7 % en 2015 à 10,9 % en 2035.

Source : Jeune Afrique

OPPORTUNITÉS DU MARCHÉ

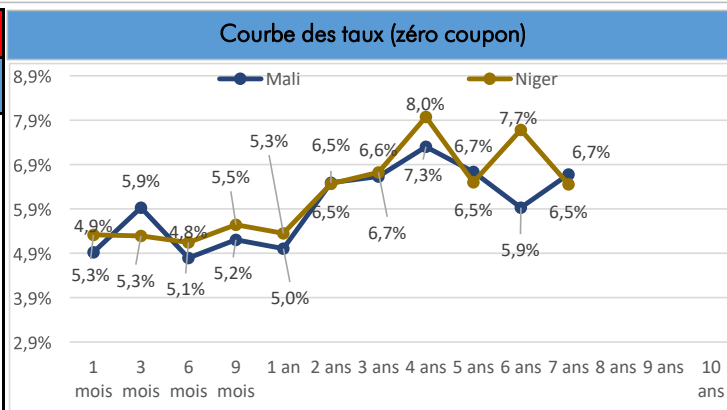
Marché monétaire (opérations du marché d'adjudication de la BCEAO pour la semaine à venir)

- **Le 25-08-2020 : Émission simultanée des BAT** de la Côte d'Ivoire sur **3 mois** et sur **12 mois** pour un montant de **50 milliards FCFA**.
- **Le 26-08-2020 : Émission simultanée des OAT** du Mali sur **3 ans** au taux d'intérêt de **6,10%** et sur **5 ans** au taux d'intérêt de **6,25%** pour un montant de **30 milliards FCFA**.
- **Le 27-08-2020 : BAT** du Niger sur **12 mois** pour un montant total de **25 milliards FCFA**

Marché primaire

Néant

Tableau récapitulatif des taux des émetteurs du Marché des Titres Publics (Taux zéro coupon)								
Maturité	Benin	Burkina Faso	Côte d'Ivoire	Guinée-Bissau	Mali	Niger	Sénégal	Togo
1 mois			3,2%		4,9%	5,3%		
3 mois	5,97%	4,1%	3,3%		5,9%	5,3%	5,8%	6,3%
6 mois	5,33%	5,2%	4,2%	5,2%	4,8%	5,1%	4,8%	6,8%
9 mois	5,52%	5,6%	5,4%	6,0%	5,2%	5,5%	6,1%	5,1%
1 an	5,32%	5,4%	5,2%	5,8%	5,0%	5,3%	5,9%	5,2%
2 ans	5,81%	6,4%	5,4%	7,5%	6,5%	6,5%	6,5%	11,2%
3 ans	6,43%	6,7%	6,2%	7,2%	6,6%	6,7%	6,1%	6,4%
4 ans	7,80%	6,7%	8,1%	6,9%	7,3%	8,0%	6,0%	7,2%
5 ans	6,55%	6,3%	5,9%	6,6%	6,7%	6,5%	6,4%	6,4%
6 ans	5,94%	7,6%	5,4%		5,9%	7,7%	6,2%	6,4%
7 ans	6,75%		6,3%		6,7%	6,5%	6,4%	6,8%
8 ans	6,77%		6,3%					
9 ans	6,79%		6,3%					
10 ans	6,81%		6,3%					



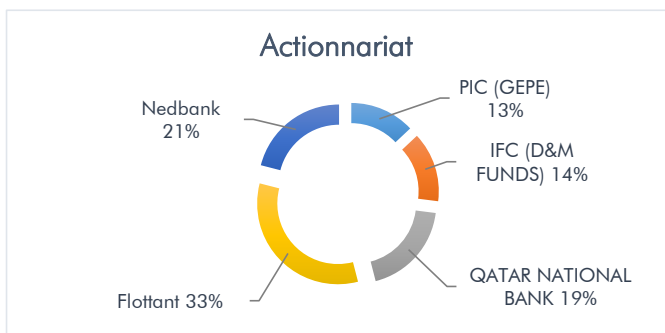


Ecobank Transnational Incorporated Togo

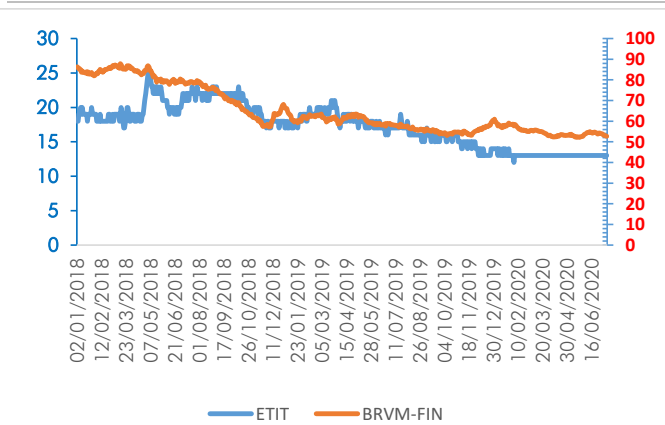
Secteur d'activité: Banque
 Total des titres : 18 032 598 730
 Code symbole : ETIT

	2018	2019
PNB	1 622	1 825
Dépôts clientèle	15 936	16 246
Créances clientèle	9 089	9 277
Total bilan	23 641	22 502
Résultat net	249	275
Dividendes unitaires	0,0%	0,0%
POR	0,0%	0,00%
ROE	14,4%	14,5%

en millions de dollar EU



DONNÉES BOURSIÈRES	2018	2019	2020
Cours			
+ Bas	17	13	12
+ Haut	25	21	14
Performance annuelle	▼ -99,8% ▼	▼ -22,2% ▼	-7,1%
Cours de clôture*	18	14	13
<i>Année N dernier cours à jour au 13/08/2020</i>			
Volatilité	3,37%	3,88%	8,51%
Rendement du dernier dividende	0,00%	0,00%	0,00%



Description de la société

Créée en 1985 avec un capital autorisé de 100 millions \$ US et basée à Lomé au Togo Ecobank Transnational Incorporated représente la maison mère du groupe Ecobank présent dans 33 pays africains avec des bureaux de représentation à Paris, Londres, Dubai et Pékin. Comptant plus de 14 millions de clients composés de particuliers, des petites et moyennes entreprises, des sociétés régionales et multinationales, des institutions financières et les organisations internationales. Elle est cotée à la bourse de Lagos, d'Accra et à la BRVM.

Commentaire sur l'évolution des chiffres et perspectives

En 2019, Ecobank Transnational Incorporated (ETI) demeure dans la dynamique haussière amorcée en 2018 malgré le recul constaté sur le troisième trimestre 2019.

La société a affiché un taux de croissance de 10,4% de son résultat net à 275 millions USD contre 249 millions USD lors de l'exercice précédent.

Grâce à l'optimisation des charges, la baisse du PNB de 12,5% à 1,825 milliards USD a eu peu d'effets négatifs sur la performance de la société. De ce fait, le résultat d'exploitation est ressorti à 534 millions USD soit une hausse de 22% par rapport à 2018.

Les encours de crédit net se sont établis à 9,3 milliards USD, en hausse de 2% avec un ratio prêt/dépôt de 60,5% en légère baisse par rapport à 2018.

Le total bilan s'est quant à lui consolidé de 5% à 23,6 milliards USD (13 804 milliards FCFA) tandis que les capitaux propres ont augmenté de 9% à 1,9 milliard USD.

Malgré cette performance, la banque reste encrée sur sa dynamique de consolidation de ses fonds propres et ne prévoit pas distribuer de dividendes aux actionnaires pour la quatrième année consécutive depuis 2015.

La baisse des résultats trimestriels sur l'année 2019 (-1% sur le premier trimestre et -12% sur celui du troisième trimestre) combinée à la crainte des investisseurs suite à la sortie de la SFI du capital du Groupe ont contribué à faire baisser le cours de l'action à ses niveaux les plus bas historiquement sur l'année 2019. L'action a clôturé ainsi l'année avec un cours de 14 FCFA et une contreperformance annuelle de 22,2%. Depuis le mois de février 2020, une décision a été prise par la Bourse Régionale des Valeurs Mobilières visant à figer le cours de l'action à 13 FCFA enfin de respecter les limites statiques de +/-7,50% relatives aux écarts maximaux. Le cours de l'action n'a évolué depuis ce temps obligeant les investisseurs à se bousculer à la vente au marché.

Au 1^{er} semestre 2020, les performances de la société sont en repli comparativement à 2019 sur la même période. Le PNB vaut 770,9 millions USD (-1%) tandis que le résultat net émerge à 128,9 millions USD (-22%). La banque explique la baisse du résultat net qui est due à l'impact négatif de la conversion des devises étrangères autrement dit les pertes de change. En effet, les monnaies des 33 pays dans lesquels le groupe est présent ont été éprouvées par la crise économique induite par celle de la Covid-19.

Pour **vous**, nous partageons la fierté d'être la **1^{ère} SGI de l'UEMOA certifiée ISO 9001 version 2015.**



BURKINA FASO : +226 25 33 14 85



CÔTE D'IVOIRE : +225 20 30 75 13



MALI : +223 20 70 59 00



TOGO : +228 22 20 82 82

Avertissement:

Les informations contenues dans le présent document sont fournies à titre indicatif et ne pourraient être considérées comme une incitation d'investissement. Elles ont été obtenues de sources considérées fiables mais ne peuvent pas être garanties quant à leur précision par notre SGI. Par conséquent, nous nous désengageons de toute responsabilité quant à l'inexactitude ou omission de certaines données.

