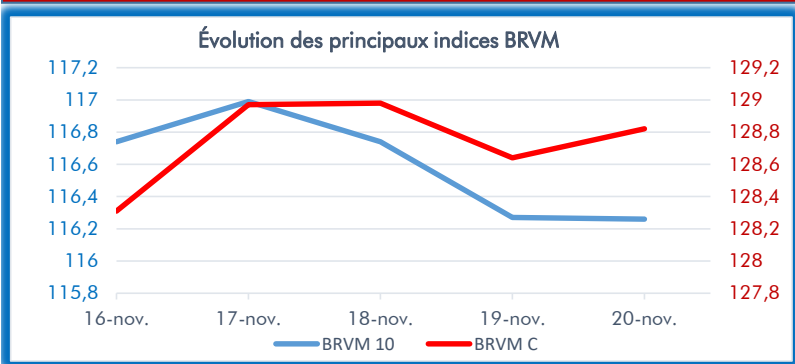


## DONNÉES DU MARCHÉ



## Plus fortes hausses ▲

Titres	Séance du 13/11/2020	Séance du 20/11/2020	Var. en %
UNIWAX CI	955	1 150	20,4%
SERVAIR ABIDJAN CI	845	1 000	18,3%
TOTAL SENEGAL	1 275	1 500	17,6%
CIE CI	1 205	1 385	14,94%
AIR LIQUIDE CI	175	195	11,43%

## Évolution du marché des actions de la BRVM sur la semaine

Indicateurs	13/11/2020	20/11/2020	Var. en %
Capitalisation boursière	3 785 933 769 571	3 816 879 711 166	▲ 0,82%
Val. échangée	2 073 470 107	2 122 945 887	▲ 2,39%
Nbre de titres échangés	1 036 627	697 039	▼ -32,8%
BRVM-C	127,86	128,82	▲ 0,75%
BRVM-10	116,65	116,26	▼ -0,33%

## Plus fortes baisses ▼

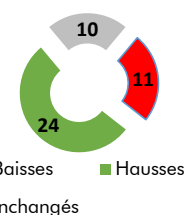
Titres	Séance du 13/11/2020	Séance du 20/11/2020	Var. en %
SOGB CI	2 495	2 180	-12,62%
ORAGROUP TOGO	3 890	3 515	-9,64%
SAPH CI	1 390	1 320	-5,04%
NEI-CEDA CI	135	130	-3,70%
ONATEL BF	2 830	2 750	-2,82%

Source : brvm.org

## TOP 5 des titres les plus actifs sur la semaine

En termes de valeur		En termes de volume	
Titres	Valeurs des transactions en FCFA	Titres	Nombre de titres transigés
SONATEL	918 603 850	SICABLE CI	126 154
ONATEL BF	214 128 755	SONATEL	80 692
SICABLE CI	130 391 330	ONATEL BF	77 957
BICI CI	127 238 710	UNIWAX CI	73 314
BOA BURKINA	122 867 640	ETI TOGO	53 904

## Évolution générale des titres



Source : brvm.org

## Marchés étrangers (Afrique)

Indices	13/11/2020	20/11/2020	Var. en %
GHANA GSE-CI	1 821,72	1 810,09	▼ -0,6%
NIGERIA NSE	35 342,48	34 643,65	▼ -2,0%
KENYA NSE	143,30	142,38	▼ -0,6%
TUNISIE TUNINDEX	6 643,39	6 741,81	▲ 1,5%
INDICE ALGER	1 613,02	1 614,46	▲ 0,1%
MAROC MASI	10 657,54	10 900,41	▲ 2,3%

## Cours des matières premières

Matières premières	20/11/2020	Var. 1Janv
Pétrole BRENT USD/Baril	45,23	-31,47%
Cacao USD/Tonne	2 712	6,77%
Sucre USD/lb	15,21	13,34%
Coton USD/lb	72,96	5,66%
Caoutchouc USD/kg	2,18	19,78%

Source : Bloomberg

**Semaine 47 : " le marché repart sous de meilleurs auspices "**

Après le break de la semaine dernière, la Bourse Régionale des Valeurs Mobilières repart de l'avant en réalisant une hausse de 0,75% sur son indice principal.

La semaine a été beaucoup plus orientée à l'achat au regard du nombre de titres cotés qui ont pu tirer leur épingle du jeu en s'affichant dans le positif. La balance des variations enregistre ainsi 24 valeurs en hausses contre seulement 11 en baisse. Au niveau des indices sectoriels, seul le secteur Agriculture n'a pas suivi la tendance générale en s'inclinant de 6,5% à 81,97 points.

Au niveau des performances individuelles, c'est le titre **UNIWAX CI** qui s'adjuge la meilleure variation positive cette semaine avec un bond de 20,4% à 1150 FCFA. Le titre a longtemps demeuré à ses plus bas niveaux (750 FCFA et 900 FCFA) du fait de sa contreperformance sur l'année en cours. Les résultats nets du premier et du second trimestre s'étaient soldés par des baisses respectivement de 70% et 76,5%. Cette hausse a permis à la valeur de quitter la tête du classement des plus fortes baisses annuelles pour la 3e place.

Toujours dans le classement des TOPS 5, à la deuxième place, nous retrouvons l'action **SERVAIR ABIDJAN CI** qui a enregistré une performance hebdomadaire de 18,3% à 1000 FCFA après une semaine de cotation presque parfaite, car ayant clôturé les 04 jours de cotation dans le vert.

Le reste du classement des TOPS 5 est donné par les actions **TOTAL SN** (+17,6% à 1500 FCFA), **CIE CI** (+14,94% à 1385 FCFA) et **AIR LIQUIDE** (+11,43% à 195 FCFA).

Sur le banc des plus fortes régressions, la plus forte baisse est à mettre sur le compte du titre **SOGB CI** qui s'est incliné à 2180 FCFA contre 2495 FCFA le vendredi dernier soit une baisse de 12,62%. Cette décote trouve sa justification par les retraits de certains investisseurs de leurs plus-values après le rallye haussier du cours de l'action sur le mois d'octobre (1920 FCFA à 2495 FCFA).

L'action **ORAGROUP TOGO** vient en deuxième position des FLOPS 5 avec une contraction de 9,65% à 3515 FCFA. Cette sanction des investisseurs sur la valeur tient compte de la baisse du résultat net de 44% sur le troisième trimestre 2020

Le reste du peloton des FLOPS 5 est formé par les valeurs **SAPH CI** (-5,04% à 1320 FCFA), **NEI CEDA CI** (-3,70% à 130 FCFA) et **ONATEL BF** (-2,82% à 2750 FCFA).

**Bénin** : le Bénin confirme son rang de premier pays africain producteur de coton, acquis la saison précédente.

L'engagement particulier du gouvernement béninois dans le développement de la filière coton porte ses fruits, à en juger par les chiffres du secteur ces dernières années. 4 hausses de production depuis 2016, 678 000 tonnes produites lors de la campagne 2018 - 2019, et une importante participation à l'économie du pays.

Selon les autorités béninoises, 712 000 tonnes ont déjà été commercialisées à la date du 17 avril 2020, des ventes qui devraient augmenter d'ici la fin de l'année.

Avec la Covid-19 qui affecte l'économie, la filière cotonnière reste une valeur sûre avec ses 45% de représentation dans les recettes fiscales du pays, hors droits de douane.

**BRVM** : La Bourse Régionale des Valeurs Mobilières et la Chambre de Commerce Américaine en Côte d'Ivoire (AMCHAM CI) ont créé un cadre formel de collaboration à travers la signature d'un Memorandum d'entente en vue de la promotion du Marché Financier Régional de l'UEMOA auprès des investisseurs américains.

La signature de ce Memorandum vise entre autres à mener des activités communes de promotion du Marché Financier Régional de l'UEMOA auprès d'investisseurs internationaux, notamment américains ; sensibiliser les entreprises membres de l'AMCHAM Côte d'Ivoire sur les opportunités offertes par la BRVM et à mener des actions de développement de la bourse pour soutenir les économies des pays de l'UEMOA.

Pour se faire, la BRVM met déjà à disposition de l'AMCHAM des données de bourse sous forme digitale afin d'alimenter son site web et les newsletters diffusées auprès des investisseurs américains.

Selon Monsieur Yohannes MEKBEBE, nouveau Président de l'AMCHAM CI, le challenge principal de son mandat est de marquer la présence américaine dans le tissu économique ivoirien. C'est pourquoi, dès sa prise de fonction, son action prioritaire a été d'établir un cadre de collaboration avec la BRVM à la suite de l'identification des besoins exprimés par les investisseurs américains notamment en termes d'information sur le marché de la BRVM qui est l'une des plus importantes bourses francophones en Afrique.

**Indice Mo Ibrahim : La Fondation Mo Ibrahim vient de publier son rapport 2020 sur la bonne gouvernance en Afrique. Pour la première fois depuis 2010, on note un recul de la performance continentale dans le domaine.**

L'indice Mo Ibrahim 2020 révèle qu'en 2019, la moyenne africaine en matière de bonne gouvernance est de 48,8 contre 49 sur 100 en 2018. Il s'agit d'un recul de 0,2 point, une première depuis 2010. En 10 ans, seuls 8 pays africains se sont améliorés dans tous les secteurs de la bonne gouvernance.

L'étude indique que cette situation est due à la détérioration des performances dans trois des quatre catégories de l'indice, à savoir : participation, respect des droits et inclusion des citoyens ; sécurité et État de droit ; puis développement humain. En effet, ces dernières années, la progression des pays du continent dans ces secteurs a ralenti avec une baisse plus marquée à partir de 2015.

Entre 2010 et 2019, la performance des pays africains en matière de développement humain s'est améliorée de 3% (51,9 sur 100 en 2019) tandis que celle en matière de fondements pour les opportunités économiques a augmenté de 4,1% (47,8 sur 100 en 2019).

Cependant, le niveau des pays africains a reculé de -1,4% en ce qui concerne la participation, le respect des droits et l'inclusion des citoyens (46,2 sur 100 en 2019), et de - 0,7% en ce qui concerne la sécurité et l'État de droit (49,5 sur 100 en 2019). La faute notamment aux crises politiques et sécuritaires qui ont secoué plusieurs pays du continent.

Maurice reste le meilleur pays africain en termes de gouvernance avec un indice de 77,2 tandis que la Somalie est le pire pays du continent en la matière avec un indice de 19,2. Au cours de la dernière décennie, c'est la Gambie qui a réalisé la plus forte progression (+9,2) alors que la Libye détient la palme de la plus forte détérioration avec -5,5.

En ce qui concerne les régions, c'est l'Afrique australe qui réalise en 2019 la meilleure performance en matière de bonne gouvernance avec un indice de 53,3 suivie de l'Afrique de l'Ouest (53,1), l'Afrique du Nord (52), l'Afrique de l'Est (46,2), et l'Afrique centrale (38,8)

Notons que seuls huit pays ont amélioré leurs performances dans les quatre grandes catégories de l'indice Mo Ibrahim au cours de la dernière décennie à savoir, l'Angola, le Tchad, la Côte d'Ivoire, l'Éthiopie, Madagascar, les Seychelles, le Soudan et le Togo.

Source : Agence EcoFin

**OPPORTUNITÉS DU MARCHÉ**

**Marché monétaire (opérations du marché d'adjudication de la BCEAO pour la semaine à venir)**

- **Le 26-11-2020: BAT** du Niger sur **12 mois** pour un montant de **25 milliards FCFA**.
- **Le 27-11-2020: Émission simultanée de deux OAT** du Togo (**5 ans** au taux d'intérêt de **6,40%** et **7 ans** au taux d'intérêt de **6,5%**) pour un montant de **20 milliards FCFA**.

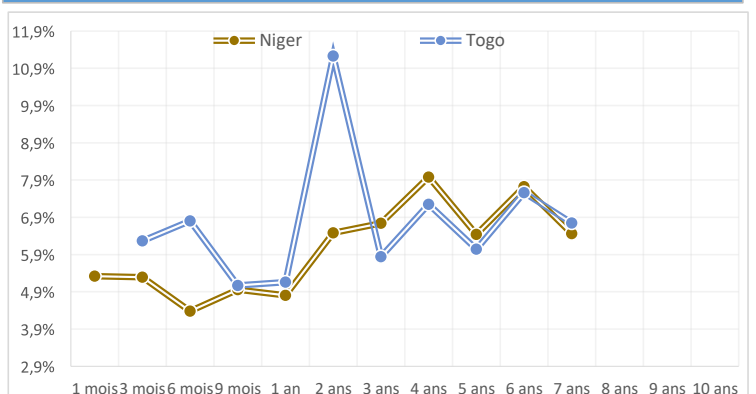
**Marché primaire**

**Du 16 novembre au 27 novembre 2020** : emprunt obligataire du Trésor Public du Mali (**Opération clôturée par anticipation**).

Tableau récapitulatif des taux des émetteurs du Marché des Titres Publics (Taux zéro coupon)

Maturité	Benin	Burkina Faso	Côte d'Ivoire	Guinée-Bissau	Mali	Niger	Sénégal	Togo
1 mois			1,9%		4,9%	5,3%		
3 mois	5,97%	4,1%	3,1%		5,9%	5,3%	5,8%	6,3%
6 mois	5,33%	5,2%	4,2%	5,2%	4,8%	4,4%	4,8%	6,8%
9 mois	5,52%	4,9%	5,4%	6,0%	5,2%	5,0%	5,4%	5,1%
1 an	5,32%	4,7%	5,2%	5,8%	4,9%	4,8%	5,2%	5,2%
2 ans	5,32%	5,3%	5,2%	6,1%	5,5%	6,5%	6,0%	11,2%
3 ans	6,19%	6,2%	6,1%	6,2%	6,1%	6,7%	5,8%	5,8%
4 ans	7,83%	6,7%	8,1%	6,4%	7,4%	8,0%	6,3%	7,2%
5 ans	5,77%	6,3%	6,1%	6,4%	6,3%	6,4%	6,0%	6,0%
6 ans	6,34%	7,7%	5,3%		6,2%	7,7%	6,3%	7,6%
7 ans	6,27%	6,4%	6,3%		6,7%	6,5%	6,3%	6,7%
8 ans	6,57%		6,3%					
9 ans	6,73%		6,3%					
10 ans	6,89%		6,3%					

Courbe des taux (zéro coupon)



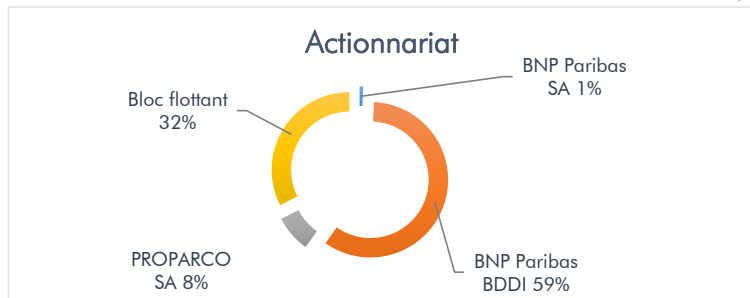


Secteur d'activité:  
Total des titres :  
Code symbole :

Banque  
16 666 670  
BICC

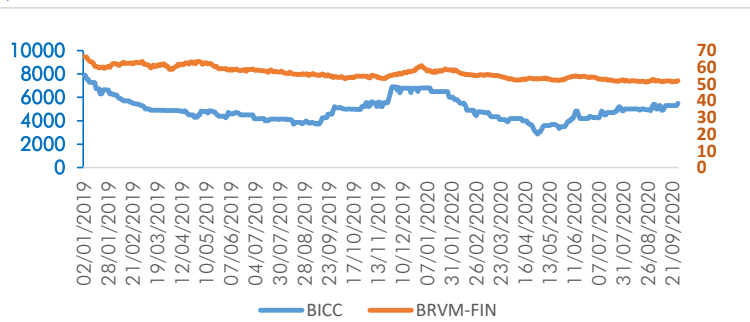
	2018	2019
PNB	48 788	45 937
Total bilan	677 787	748 860
Résultat net	9 794	-3 612
Coût du risque	4 685	17 492
Dividendes unitaires	213,56	0,00
POR	34,03%	0,00%
ROE	15,0%	-6,21%

en millions de FCFA



DONNÉES BOURSIÈRES	2018	2019	2020
Cours			
+ Bas	3 795	3 710	2 855
+ Haut	8 750	7 900	6 890
Performance annuelle	▼ -21,0% ▼	▼ -13,9% ▼	▼ -5,9%
Cours de clôture*	7 900	6 800	6 400
Année N dernier cours à jour au 20/11/2020			
Volatilité	3,31%	2,57%	7,55%
Rendement du dernier dividende	3,51%	3,14%	0,00%

Croissance (%)	2017	2018	2019
Année fiscale			
Produit Net Bancaire (PNB)	▲ 14,4%	▲ 0,7%	▼ -5,8%
Résultat net	▼ -41,1%	▲ 37,9%	▼ -136,9%
Dépôts clientèle	▲ 7,8%	▲ 3,4%	▲ 10,3%
Créances clientèle	▲ 4,7%	▲ 7,5%	▼ -10,6%
Total bilan	▲ 0,2%	▲ 5,1%	▲ 10,5%



Description de la société

La Banque internationale pour le commerce et l'industrie de la Côte d'Ivoire, abrégée en BICICI, est une filiale du groupe français BNP Paribas. Elle est une banque générale, de gros et de détail, qui offre aux entreprises et aux particuliers du secteur formel tout un ensemble de crédits à court et moyen terme. L'activité s'organise essentiellement autour de 3 pôles : banque de détail ; banque de financement et d'investissement. La commercialisation des produits et services est assurée au travers d'un réseau de 43 agences implantées en Côte d'Ivoire.

Commentaire sur l'évolution des chiffres et perspectives

Les investisseurs ont bien eu raison de s'inquiéter sur la situation financière de la banque, du fait du retard que celle-ci accusait dans la publication de ses états annuels 2019. En effet, les comptes annuels de l'exercice 2019 n'ont été disponibles que courant le mois de novembre 2020.

Le résultat net publié par la banque fait ressortir une perte de 3,6 milliards FCFA contre un bénéfice de 9,8 milliards FCFA réalisé en 2018. La raison principale de cette contreperformance réside dans la qualité du portefeuille client de la banque qui s'est conséquemment dégradé. Le coût du risque a en effet progressé de 279,36% à 17,492 milliards FCFA.

Cette hausse du coût du risque s'est répercutée sur le résultat d'exploitation qui s'est soldé par une perte de 3,612 milliards FCFA.

La banque est cependant félicitée sur sa collecte de fonds et les crédits octroyés. Les dépôts et créances sur la clientèle ont progressé respectivement de 10,3% à 631,614 FCFA et 10,6% à 442,032 milliards FCFA ; renforçant ainsi le total bilan qui s'est consolidé de 10,5%

Le produit net bancaire quant à lui a régressé de 5,8% à 45,937 milliards FCFA.

Les perspectives restent également mitigées pour la fin de l'année 2020 du fait de la contrainte de la Covid-19. La société ne donne également pas d'aperçu sur la situation de l'entreprise, car depuis le début de l'année, aucune publication financière n'a été faite.

Le cours de l'action BICI CI ne semble pas cependant souffrir de la performance financière de la banque. Le cours du titre enregistre une baisse annuelle de 5,9%, la 3e meilleure performance du secteur ; il se trouve également dans un canal haussier depuis le début du mois de juin en passant de 3500 FCFA à 6500 FCFA depuis la fin octobre.

Avertissement:

Les informations contenues dans le présent document sont fournies à titre indicatif et ne pourraient être considérées comme une incitation d'investissement. Elles ont été obtenues de sources considérées fiables mais ne peuvent pas être garanties quant à leur précision par notre SGI. Par conséquent, nous nous désengageons de toute responsabilité quant à l'inexactitude ou omission de certaines données.

