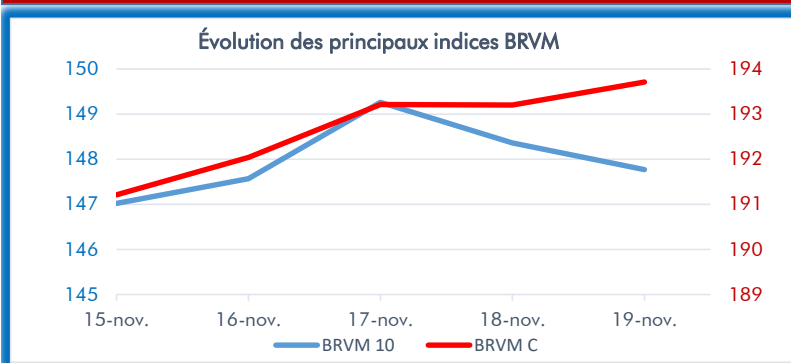


DONNÉES DU MARCHÉ



Plus fortes hausses ▲

| Titres | Séance du 12/11/2021 | Séance du 19/11/2021 | Var. en % |
|-------------|----------------------|----------------------|-----------|
| BOA CI | 4 950 | 5 585 | 12,8% |
| SOLIBRA CI | 126 000 | 140 000 | 11,1% |
| NESTLE CI | 4 210 | 4 670 | 10,9% |
| BOLLORE CI | 2 200 | 2 350 | 6,82% |
| BOA SENEGAL | 2 450 | 2 600 | 6,13% |

Évolution du marché des actions de la BRVM sur la semaine

| Indicateurs | 12/11/2021 | 19/11/2021 | Var. en % |
|--------------------------|-------------------|-------------------|-----------|
| Capitalisation boursière | 5 682 593 618 016 | 5 757 932 419 176 | ▲ 1,33% |
| Val. échangée | 1 463 613 894 | 2 337 056 105 | ▲ 59,68% |
| Nbre de titres échangés | 704 457 | 563 007 | ▼ -20,1% |
| BRVM-C | 191,21 | 193,71 | ▲ 1,31% |
| BRVM-10 | 147,02 | 147,77 | ▲ 0,51% |

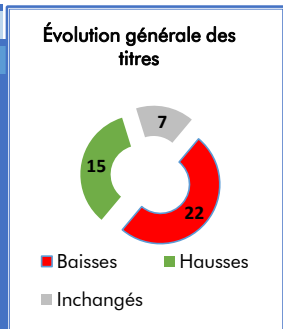
Plus fortes baisses ▼

| Titres | Séance du 12/11/2021 | Séance du 19/11/2021 | Var. en % |
|---------------|----------------------|----------------------|-----------|
| SICOR CI | 6 805 | 5 800 | -14,77% |
| SAFCA CI | 590 | 520 | -11,86% |
| SUCRIVOIRE CI | 1 135 | 1 020 | -10,13% |
| NEI-CEDA CI | 590 | 540 | -8,47% |
| CIE CI | 1 965 | 1 840 | -6,36% |

Source : brvm.org

TOP 5 des titres les plus actifs sur la semaine

| En termes de valeur | | En termes de volume | |
|---------------------|----------------------------------|---------------------|----------------------------|
| Titres | Valeurs des transactions en FCFA | Titres | Nombre de titres transigés |
| SONATEL | 1 208 677 860 | ETI TOGO | 126 360 |
| ONATEL BF | 192 900 950 | SONATEL | 86 868 |
| SGB CI | 116 719 830 | ONATEL BF | 49 642 |
| SOGB CI | 103 493 900 | NEI-CEDA CI | 45 774 |
| SOLIBRA CI | 73 117 000 | SUCRIVOIRE CI | 34 331 |



Marchés étrangers (Afrique)

| Indices | 12/11/2021 | 19/11/2021 | Var. en % |
|------------------|------------|------------|-----------|
| GHANA GSE-CI | 2 971,00 | 2 919,56 | ▼ -1,7% |
| NIGERIA NSE | 43 253,01 | 43 199,27 | ▼ -0,1% |
| KENYA NSE | 171,47 | 168,43 | ▼ -1,8% |
| TUNISIE TUNINDEX | 7 044,63 | 7 033,48 | ▼ -0,2% |
| MAROC MASI | 13 295,73 | 13 340,45 | ▲ 0,3% |

Cours des matières premières

| Matières premières | 19/11/2021 | Var. 1Janv |
|-------------------------|------------|------------|
| Pétrole BRENT USD/Baril | 78,40 | 52,71% |
| Cacao USD/Tonne | 2 583,00 | -0,54% |
| Sucre USD/lb | 19,99 | 30,82% |
| Coton USD/lb | 116,43 | 49,33% |
| Caoutchouc USD/Tonne | 2,02 | 10,99% |

Source : Bloomberg

Semaine 47 : " Le titre SOCIÉTÉ GÉNÉRALE à la rescousse du marché "

La Bourse Régionale des Valeurs Mobilières est retournée en zone verte à l'issue de la semaine 47 après deux semaines d'affilée de baisse. L'indice composite a progressé de 1,31% par rapport à la séance du vendredi dernier et s'est établi à 193,71 points. L'indice BRVM-10 s'illustre également dans le positif en haussant son niveau de la semaine dernière de 0,51% à 147,77 points.

Ce regain de performance du marché ne s'est cependant pas effectué suite à un retour des acheteurs ; la balance des variations étant restée sous l'emprise des vendeurs avec 22 valeurs en baisse contre 15 en hausse. La croissance du marché sur cette semaine a été tirée par un des big five du marché en l'occurrence le titre SOCIÉTÉ GÉNÉRALE CI (2^e plus forte capitalisation du marché) dont le cours a été porté à 10975 FCFA contre 10400 FCFA soit une variation de +5,53%.

Sur le plan sectoriel, nous notons cette semaine, une reprise de croissance des titres secteurs « Industrie », « Finance » et « Agriculture » qui étaient en baisse la semaine dernière. Les secteurs « Autres » et « Services publics » sont en revanche retombés sur cette semaine.

Au niveau des variations individuelles, le podium des TOPS 5 est occupé par la valeur **BOA CI** qui enregistre une progression de 12,8% à 5585 FCFA. En 03 séances d'affilée, le titre est arrivé à dépasser son plafond historique sur ces quatre dernières années.

Il faut rappeler également que la filiale ivoirienne du groupe BMCE jouit de bonnes perspectives pour le reste de l'année après sa dernière performance financière du 3^e trimestre (hausse 29,1% du résultat net).

Sur la 2^e marche du podium, se classe le titre **SOLIBRA CI** qui s'est amélioré de 11,1% à 140000 FCFA. Le cours de l'action est en bonne voie de retourner à son pic d'août 2021 à 150600 FCFA.

Dans le TOP 5 du classement figurent également les actions **NESTLÉ CI** (+10,9% à 4670 FCFA), **BOLLORÉ CI** (+6,82% à 2350 FCFA), et **BOA SÉNÉGAL** (+6,13% à 2600 FCFA).

Du côté des FLOPS 5, c'est le titre **SICOR CI** qui enregistre la plus forte régression avec un repli de 14,77% à 5800 FCFA. Les spéculateurs ont continué cette semaine de pilonner le titre afin de tirer profit des plus-values. Depuis la séance du jeudi 11 novembre, le cours de l'action n'a connu aucun répit ; il se rapproche progressivement de son plancher de 5580 FCFA.

L'action SAFCA qui demeure dans une dynamique baissière depuis la journée du 10 novembre a poursuivi cette semaine dans ce même élan. Le titre occupe cette semaine la 2^e place des plus fortes régressions avec une baisse de 11,86% pour un prix de 520 FCFA.

Le reste du peloton des FLOPS 05 est complété par les titres **SUCRIVOIRE CI** (-10,13% à 1020 FCFA), **NEI CÉDA CI** (-8,47% à 540 FCFA) et **CIE CI** (-6,36% à 1840 FCFA).

UEMOA : selon un rapport sur la zone franc de la Banque mondiale publié le 27 octobre 2021 et cité par le journal Jeune Afrique, les pays de l'Afrique de l'Ouest seraient mieux placés que ceux d'Afrique centrale dans la relance économique.

Ce rapport aborde les performances de la Commission économique et monétaire d'Afrique centrale (CEMAC) et de l'Union économique et monétaire ouest-africaine (UEMOA) sur l'année 2020. Il souligne que si les Comores et l'UEMOA ont maintenu un taux de croissance positif (respectivement 0,2 % et 1,5 %), la CEMAC a, elle, basculé en récession (-1,7 %).

Si les perspectives économiques pour 2021 demeurent incertaines, le rapport estime que la tendance générale devrait être à la reprise, sous réserve d'une amélioration des conditions sanitaires. La Banque centrale des États de l'Afrique de l'Ouest (BCEAO) table sur une croissance du PIB de 5,6 % dans l'UEMOA tandis que la Banque des États de l'Afrique centrale (BEAC), elle anticipe un léger rebond de la croissance de la CEMAC, à 1,3 % (un taux toutefois très inférieur à celui de la croissance démographique).

Togo : la Loi de finances, exercice 2022 du Togo adopté le 12 novembre dernier prévoit un budget de 1.760 milliards de F CFA (près de 3,1 milliards USD) de ressources et de charges.

Le budget 2022 qui ressort en hausse de 15,7% par rapport à celui de l'exercice 2021 a été élaboré dans un contexte de reprise des activités économiques. Il prévoit une augmentation du taux de croissance du PIB réel de 1,8% en 2020 à 5,3% en 2021, soit une progression de 3,5 points. Ce taux devrait se situer à 6,1% en 2022 avec l'exécution des projets de la feuille de route gouvernementale.

Par ailleurs, le taux d'inflation est maîtrisé sous le seuil du plafond communautaire de 3% », indique le gouvernement.

Les États-Unis grignoteront-ils les parts de marché du coton ouest-africain au Bangladesh ?

Les pays d'Afrique de l'Ouest sont les premiers fournisseurs de coton du Bangladesh, autre atelier du monde se situant juste derrière la Chine, et ont récemment supplanté l'Inde (Lire : L'Afrique surpasse l'Inde et devient le premier fournisseur de coton du Bangladesh). Mais les États-Unis courtisent le Bangladesh, deuxième importateur mondial de coton, pour y accroître leur part de marché, qui s'élève aujourd'hui à 14%. Une délégation de trois membres du Cotton Council International (CCI), une plateforme commerciale à but non lucratif qui promeut le coton américain, s'est rendue au Bangladesh et a rencontré des filatures et des dirigeants de Bangladesh Textile Mills Association (BTMA), indique *The Business Standard*.

Certes, certaines difficultés doivent être levées, souligne Will Bettendorf, directeur de la chaîne d'approvisionnement et du marketing pour l'Asie du Sud-Est au CCI. Parmi celles-ci, l'obligation de fumiger le coton américain après les importations, l'impossibilité d'envoyer des navires chargés de coton directement au Bangladesh en l'absence d'un port maritime, l'augmentation des frais d'expédition et d'autres coûts logistiques.

Le Bangladesh, via le président de la BTMA, Mohammad Ali Khokon, a aussi de son côté émis certaines conditions pour importer davantage de coton américain. « *Nous avons officiellement exigé que les vêtements fabriqués en coton aux États-Unis aient accès en franchise de droits au marché du pays* » a-t-il confié à *The Business Standard*. En outre, "Nous leur avons également demandé d'envoyer du coton directement depuis les ports de transbordement, comme le Sri Lanka, la Malaisie ou Singapour. De cette façon, nous pouvons obtenir des expéditions dans les 30 jours". Actuellement l'acheminement du coton américain vers le Bangladesh peut prendre jusqu'à 50 jours.

Les importations de coton au Bangladesh sont croissantes et sont attendues à 7,6 millions de balles en 2021/22 selon le département américain de l'Agriculture (USDA). Selon les dernières données, la valeur des exportations de vêtements du Bangladesh s'élevait à \$3,56 milliards en octobre, en hausse de 53,3% en glissement annuel et de 4,2% en glissement mensuel respectivement. La valeur des exportations de vêtements a augmenté de 27,5% de janvier à octobre, souligne CCFGroup.

Source : *CommodAfrica*

OPPORTUNITÉS DU MARCHÉ

Marché monétaire (opérations du marché d'adjudication de la BCEAO pour la semaine à venir)

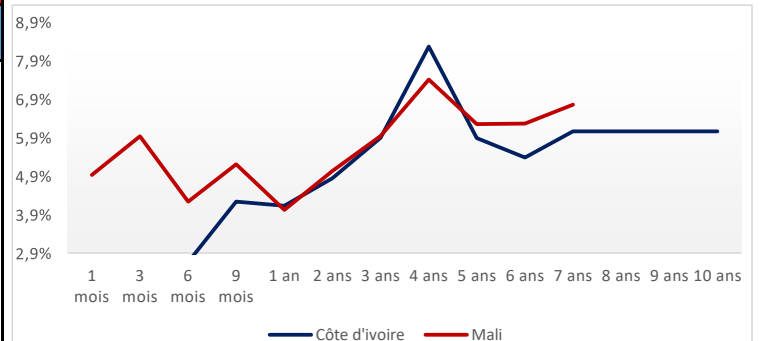
- **Le 23-11-2021** : BAT de la Côte d'Ivoire sur **12 mois** pour un montant de **45 milliards FCFA**.
- **Le 24-11-2021** : OAT du Mali sur **5 ans** au taux d'intérêt de **5,90%** pour un montant de **25 milliards FCFA**.

Marché primaire

Néant

| Maturité | Benin | Burkina Faso | Côte d'Ivoire | Guinée-Bissau | Mali | Niger | Sénégal | Togo |
|----------|-------|--------------|---------------|---------------|------|-------|---------|-------|
| 1 mois | | | 1,9% | | 4,9% | 5,3% | | |
| 3 mois | 5,97% | 2,5% | 2,4% | 4,0% | 5,9% | 5,3% | 5,8% | 6,3% |
| 6 mois | 5,33% | 3,6% | 2,7% | 3,6% | 4,2% | 4,4% | 3,0% | 4,3% |
| 9 mois | 5,52% | 4,0% | 4,2% | 6,0% | 5,2% | 3,8% | 5,4% | 5,1% |
| 1 an | 5,32% | 3,9% | 4,1% | 5,8% | 4,0% | 3,7% | 5,2% | 5,2% |
| 2 ans | 4,78% | 5,3% | 4,8% | 6,1% | 5,0% | 5,2% | 5,4% | 11,2% |
| 3 ans | 5,94% | 6,2% | 5,9% | 6,2% | 5,9% | 6,2% | 5,6% | 5,9% |
| 4 ans | 7,86% | 6,7% | 8,3% | 6,4% | 7,4% | 8,4% | 6,6% | 7,2% |
| 5 ans | 6,05% | 6,2% | 5,9% | 6,4% | 6,2% | 6,5% | 5,8% | 6,2% |
| 6 ans | 6,23% | 7,8% | 5,4% | | 6,3% | 7,7% | 6,3% | 7,4% |
| 7 ans | 6,28% | 6,4% | 6,1% | | 6,7% | 6,5% | 6,0% | 6,4% |
| 8 ans | 6,61% | | 6,1% | | | | | |
| 9 ans | 6,79% | | 6,1% | | | | | |
| 10 ans | 6,89% | | 6,1% | | | | | |

Courbe des taux (zéro coupon)



LES ÉTATS FINANCIERS DE L'ENTREPRISE

La plupart des entreprises cotées en Bourse ont l'obligation d'établir et de présenter des états financiers. Derrière ce terme se cache une notion assez simple en comptabilité. En effet, il s'agit généralement des comptes annuels.

Définition

Par définition, un état financier est un document comptable qui donne des informations sur la situation d'une entreprise. Ces informations peuvent concerner l'état de sa structure financière, la composition de son patrimoine, l'évaluation de ses performances et la mesure de sa rentabilité.

Les états financiers synthétisent de façon claire et structurée les événements qui ont affecté une entreprise tout au long de son existence ainsi que les transactions qu'elle a réalisées avec des tiers.

Objectifs des états financiers

Les états financiers permettent :

- de mener des **analyses** précises notamment dans le cadre d'opérations de reprise d'entreprise, d'évaluation de sociétés, de fusion, scission ou apport partiel d'actifs;
- d'effectuer des **comparaisons dans le temps** (les états financiers d'une même entreprise sont comparés chaque année) ;
- de réaliser des **comparaisons dans l'espace** (les états financiers d'une entreprise sont comparés à ceux d'une entreprise concurrente) ;
- de **prendre des décisions** (les équipes dirigeantes d'une entreprise les utilisent comme support, véritable outil d'aide à la décision).

Les états financiers s'adressent à tout intéressé : les associés, les actionnaires, les dirigeants, les salariés, les banquiers, les investisseurs et à toute personne y trouvant un intérêt.

Les différents types d'états financiers

On distingue essentiellement 04 types d'états financiers produits par les entreprises,

Le compte de résultat

Le compte de résultat permet de mesurer la rentabilité dégagée par une entreprise au cours d'une période appelée exercice comptable. Il ne reprend que des données issues de l'exercice en question et fait abstraction de celles relatives aux exercices antérieurs.

Il met en opposition, d'une part, l'ensemble des opérations qui ont abouti à créer de la richesse pour une entreprise (ce sont les produits chiffre d'affaires, subventions, produits d'exploitation, produits de cession d'immobilisations)et, d'autre part, celles qui

ont eu pour effet de détruire de la richesse (ce sont les charges : achats et consommations de matières, charges externes, impôts et taxes, charges de personnel, charges financières et charges exceptionnelles). Le différentiel représente le résultat net comptable.

Le compte de résultat met généralement en évidence plusieurs sous-résultats, appelés soldes significatifs de gestion afin d'identifier les performances de l'entreprise à différents niveaux (opérationnel, financier et Hors Activités Ordinaires).

Le bilan

Le bilan est une photographie à un instant « t » du patrimoine d'une entreprise. Il compare, d'un côté ce qu'elle possède (ses actifs classés par ordre décroissant de liquidité : immobilisations, stocks, créances clients, disponibilités et placements financiers) et, de l'autre, ce qu'elle doit (ses passifs classés également par ordre de liquidité : capital, réserves légales et statutaires, report à nouveau bénéficiaire ou déficitaire, provisions, provisions règlementées, dettes financières, dettes fournisseurs, dettes fiscales et sociales et découverts bancaires). Un bilan doit toujours être équilibré : le montant total de l'actif doit être égal au montant total du passif.

Le tableau de flux de trésorerie

Cet état financier renseigne sur les différentes activités de l'entreprise, sur son financement auprès de ses prêteurs et sur ses investissements. Il fait l'état des mouvements de trésorerie (la provenance et l'utilisation des fonds). En bref, c'est une photographie de l'argent qui entre et qui sort de l'entreprise.

Les notes annexes

Ce sont des notes descriptives qui viennent compléter les informations chiffrées figurant dans le bilan et le compte de résultat. Elles permettent une bonne lecture des comptes annuels en apportant un complément d'informations appropriées.




CORIS BOURSE

10 ans de dynamisme

au service des économies de l'UEMOA



| | | | |
|--|--|---|---|
|  BURKINA FASO : +226 25 33 14 85 |  CÔTE D'IVOIRE : +225 20 30 75 15 |  MALI : +223 20 70 59 00 |  TOGO : +228 22 20 82 82 |
|--|--|---|---|

Avertissement: Les informations contenues dans le présent document sont fournies à titre indicatif et ne pourraient être considérées comme une incitation d'investissement. Elles ont été obtenues de sources considérées fiables mais ne peuvent pas être garanties quant à leur précision par notre SGI. Par conséquent, nous nous désengageons de toute responsabilité quant à l'inexactitude ou omission de certaines données.

