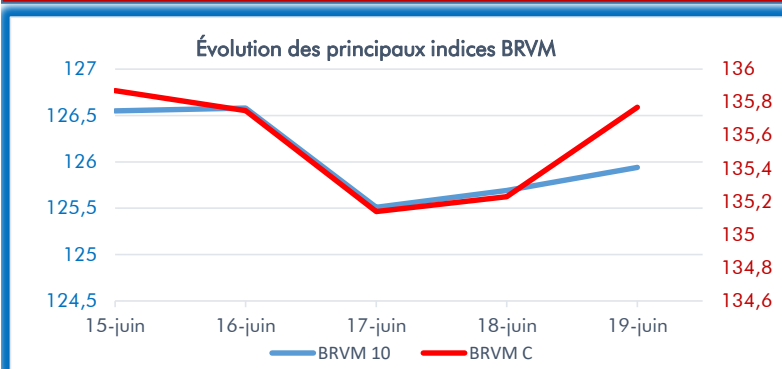


DONNÉES DU MARCHÉ



Plus fortes hausses

Titres	Séance du 12/06/2020	Séance du 19/06/2020	Var. en %
FILTISAC CI	1 000	1 190	19,0%
CROWN SIEM CI	110	120	9,1%
BOA BURKINA	3 495	3 750	7,3%
BOA BENIN	3 445	3 650	5,95%
PALM CI	1 180	1 250	5,93%

Plus fortes baisses

Titres	Séance du 12/06/2020	Séance du 19/06/2020	Var. en %
BICI CI	4 835	4 200	-13,13%
BOA SENEGAL	1 650	1 495	-9,39%
SIB CI	2 720	2 495	-8,27%
SICOR CI	2 400	2 220	-7,50%
SAPH CI	1 200	1 110	-7,50%

Évolution du marché des actions de la BRVM sur la semaine

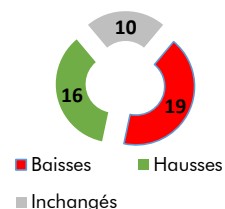
Indicateurs	12/06/2020	19/06/2020	Var. en %
Capitalisation boursière	4 069 244 083 396	4 009 482 498 711	▼ -1,47%
Val. échangée	1 335 555 629	2 116 681 508	▲ 58,49%
Nbre de titres échangés	375 155	386 943	▲ 3,1%
BRVM-C	137,76	135,77	▼ -1,44%
BRVM-10	129,20	125,94	▼ -2,52%

Source : brvm.org

TOP 5 des titres les plus actifs sur la semaine

En termes de valeur		En termes de volume	
Titres	Valeurs des transactions en FCFA	Titres	Nombre de titres transigés
SONATEL	1 510 370 090	SONATEL	119 878
CORIS BANK INT. BF	91 169 835	ETI TOGO	40 276
BOA BENIN	62 895 580	ONATEL BF	18 820
ONATEL BF	57 408 955	BOA BENIN	17 736
BOA BURKINA	54 026 180	UNIWAX CI	14 875

Évolution générale des titres



Source : brvm.org

Marchés étrangers (Afrique)

Indices	12/06/2020	19/06/2020	Var. en %
GHANA GSE-CI	1 937,65	1 933,65	▼ -0,2%
NIGERIA NSE	25 182,67	24 826,75	▼ -1,4%
KENYA NSE	142,88	144,58	▲ 1,2%
TUNISIE TUNINDEX	6 688,58	6 693,20	▲ 0,1%
INDICE ALGER	1 527,43	1 527,43	■ 0,0%
MAROC MASI	9 927,06	10 379,62	▲ 4,6%

Cours des matières premières

Matières premières	19/06/2020	Var. 1Janv
Pétrole BRENT USD/Baril	42,23	-36,02%
Cacao USD/Tonne	2 252	-11,34%
Sucre USD/lb	12,18	-9,24%
Coton USD/lb	59,81	-13,38%
Caoutchouc USD/kg	1,47	-19,23%

Source : Bloomberg

Semaine 25 : " Un réveil tardif en fin de semaine "

Le marché financier régional n'est finalement pas parvenu à modifier le sens de son évolution cette semaine et s'est inscrit une nouvelle fois en territoire baissier.

Les trois premières séances de cotation de la semaine se sont illustrées dans le rouge et le marché n'a finalement pu rehausser le tir qu'en fin de semaine sans pour autant éviter la baisse.

L'indice principal s'est replié de 2 points à 137,76 points et le BRVM-10 a fini à 125,94 points contre 129,20 points la semaine dernière.

Concernant les TOPS 5 des variations de la semaine, on note en haut du podium, la valeur **FILTISAC CI** avec une hausse de 19,0% à 1190 FCFA grâce à un volume échangé de 10 135 titres. La société avait réalisé sur le premier trimestre 2020 un bond de 2783% sur son résultat net.

À la deuxième position des fortes hausses se glisse le titre **CROWN SIEM CI** (+9% à 120 FCFA). Sans une vision claire des perspectives de la société, certains spéculateurs ont tenu quand même à se positionner sur la valeur dont le cours frôle son niveau le plus bas 110 FCFA ces derniers jours.

La liste des TOPS 5 est complétée par les valeurs **BOA BURKINA** (+7,3% à 3750 FCFA), **BOA BENIN** (+5,95% à 3650 FCFA) et **PALM CI** (+5,93% à 1250 FCFA).

Sur le versant des baisses, la valeur **BICI CI** occupe la première place du classement avec une régression de 13,13% à 4200 FCFA. Les investisseurs s'impatientent face à la lenteur de la société à se prononcer sur le bilan de ses activités de 2019. Depuis le début de l'année, le titre a perdu 38,2% de sa valeur soit la plus forte contreperformance du secteur Finance.

À la deuxième position des baisses de la semaine se profile **BOA SN** avec une perte de 9,39% à 1495 FCFA. Le titre a subi le coup du détachement du dividende de 160 FCFA à la date du 17 juin. Son cours navigue actuellement proche de son support de référence (1425 FCFA le 15/04/2020).

Figure également dans la liste des fortes baisses les valeurs **SIB CI** (-8,27% à 2495 FCFA), **SAPH CI** (-7,50% à 1110 FCFA) et **SICOR CI** (-7,50% à 2220 FCFA).

Publications des sociétés cotées

UNILEVER : la spécialiste de l'agro-industrie achève en fin 2019, une huitième année en perte avec un résultat net estimé à -13,5 millions FCFA contre - 4 millions FCFA. Ce résultat net est dû en effet à la combinaison de plusieurs charges non récurrentes d'un montant de 13,5 milliards FCFA. Ces charges sont notamment les charges de restructuration incluant les coûts de démantèlement des usines de dentifrice et poudres à laver ainsi que les charges de personnels associés pour un montant global de 6,2 milliards FCFA ; les dépenses liées au redressement fiscal des années 2015 à 2017 pour un montant de 4,3 milliards FCFA et de charges relatives à des actions de promotions de communication (1,3 milliard).

On note également des dépenses liées à des litiges et honoraires conseils et audits pour 881 millions FCFA ainsi qu'une perte de 778 millions FCFA enregistrée sur le crédit de TVA relatif à l'exercice 2016.

SONATEL : le groupe SONATEL a procédé le lundi 15 juin, au lancement de son emprunt obligataire de 100 milliards de FCFA sur le marché financier régional de l'Union Economique et Monétaire de l'Afrique de l'Ouest.

L'opération s'étalera sur un mois, notamment entre le 15 juin et le 15 juillet 2020. L'emprunt sera remboursé sur 14 semestres (7 ans) avec un différé de 2 ans au taux d'intérêt de 6,5% l'an.

Il s'agit en effet de la plus grande levée d'emprunt obligataire du secteur privé sur la BRVM. Selon son Directeur Général, Monsieur Sékou Dramé «L'objectif principal de cet emprunt est de permettre à Sonatel de diversifier ses sources de financement dans un contexte de raréfaction de la liquidité pour continuer à financer les investissements nécessaires à son développement tout en maintenant une politique de dividendes adaptée et à la hauteur de l'attente de ses actionnaires ».

SENEGAL : selon les nouvelles projections du FMI, la croissance économique du Sénégal devrait reculer à 1,1% du PIB en 2020 sous l'effet de la covid-19, contre un repli à 3% initialement prévu. Le déficit budgétaire devrait aussi augmenter à 6,1% du PIB.

À l'issue des entretiens menés dans le cadre de la première revue de l'accord au titre de l'Instrument de coordination de la politique économique (ICPE) conclu avec le Sénégal, le Fonds monétaire international (FMI) a indiqué que le taux de croissance du PIB du pays est désormais projeté à 1,1% pour l'année 2020 sous l'effet de la covid-19, contre 5,3 % en 2019.

Les exportations mondiales de matières premières vers la Chine pourraient chuter de 15,5 milliards de dollars pour atteindre 33,1 milliards de dollars en 2020. Selon la CNUCED, cela pourrait entraîner une perte de 9 % en termes de taux de croissance annuel dans les pays en développement.

Dans un nouveau rapport, la Conférence des Nations unies pour le commerce et le développement (CNUCED) a évalué l'impact de la baisse de la demande chinoise en matières premières. Selon l'étude, les importations chinoises de matières premières devraient baisser à 33,1 milliards \$ cette année, soit un recul de 46% par rapport aux prévisions initiales. Les pays en développement dont les économies en sont fortement tributaires devraient être particulièrement exposés aux impacts de cette baisse. Leurs exportations de produits de base vers l'empire du Milieu devraient chuter entre 2,9 et 7,9 milliards \$.

En raison de la pandémie du nouveau coronavirus dont le foyer de départ est la ville de Wuhan, en Chine, plusieurs pays ont vu leur activité économique ralentir suite aux mesures restrictives mises en place. L'arrêt de l'activité de plusieurs usines qui a entraîné une baisse de la demande en produits de base en Chine (qui consomme un cinquième des exportations mondiales de ressources naturelles) a été interprété par de nombreux analystes comme un signe de la crise économique qui pourrait suivre celle sanitaire cette année.

Selon le rapport, toutes les matières premières ne devraient pas être impactées de la même manière par cette baisse. Ainsi, ce sont essentiellement les produits énergétiques, miniers et céréaliers qui devraient le plus voir leurs exportations vers Pékin chuter. Les importations de gaz naturel liquéfié par exemple « pourraient chuter jusqu'à 10 % en 2020, alors qu'on prévoyait une augmentation de 10 % avant l'épidémie de COVID-19 » tandis que « les importations de blé devraient diminuer de 25 %, soit deux fois plus qu'avant la crise ».

Pour les pays en développement dont deux tiers dépendent des matières premières, cette baisse représentera une perte de 9 % en termes de taux de croissance annuel, indique la CNUCED. Une situation qui affectera particulièrement les pays africains, dont la Chine est depuis plusieurs années le premier partenaire commercial. En 2019, le commerce entre les deux parties a même franchi la barre des 200 milliards \$.

Source : Agence Ecofin

OPPORTUNITÉS DU MARCHÉ

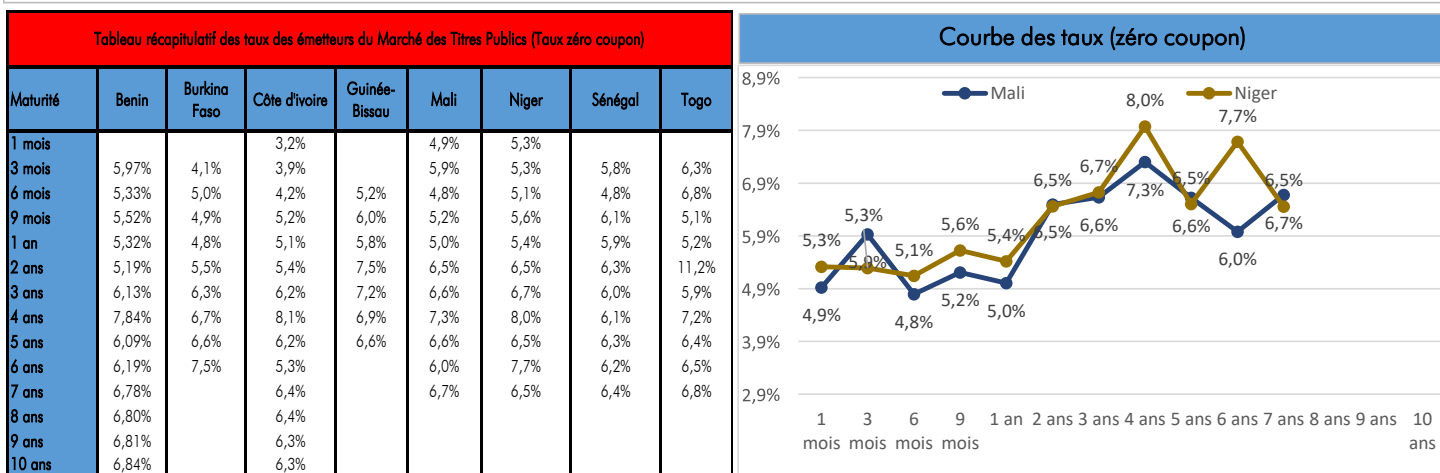
Marché monétaire (opérations du marché d'adjudication de la BCEAO pour la semaine à venir)

- Le 24-06-2020: Émission simultanée du Mali (BAT sur 12 mois et OAT sur 3 ans au taux d'intérêt de 6,10%) pour un montant de 25 milliards FCFA.
- Le 25-06-2020: Émission de BAT du Niger sur 12 mois pour un montant de 25 milliards FCFA.

Marché secondaire

Du 15 juin au 15 juillet 2020 : emprunt obligataire la SONATEL pour un montant de 100 milliards FCFA sur une durée de 7 ans (avec 2 ans de différé) au taux d'intérêt de 6,50%, prix unitaire 10 000 FCFA.

Du 18 juin au 02 juillet 2020 : emprunt obligataire du Trésor Public du Burkina Faso pour un montant de 80 milliards FCFA sur une durée de 8 ans (avec 2 ans de différé) au taux d'intérêt de 6,50%, prix unitaire 10 000 FCFA.



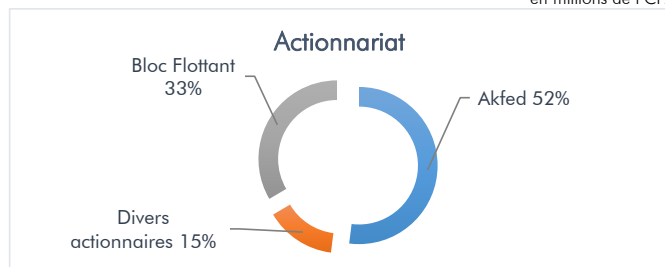


FILTISAC Côte d'Ivoire

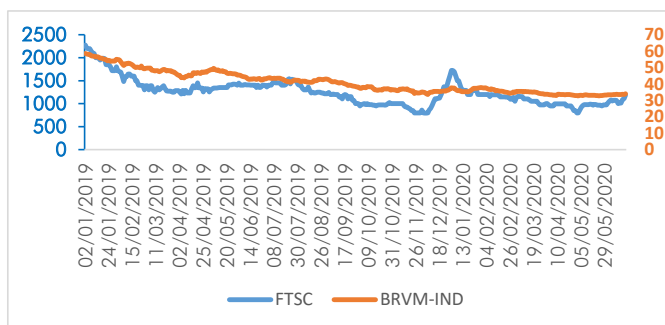
Secteur d'activité: Industrie
 Total des titres : 14 103 740
 Code symbole : FTSC

	2018	2019
Chiffres d'affaires	43 898	40 347
Valeur ajoutée	9 304	8 978
Résultat d'expl.	2 260	2 192
Résultat net	1 683	1 855
Dividende/action	110	120,15
Rendement	6,4%	10%
ROE	6,3%	6,9%
POR	100,0%	101,46%

en millions de FCFA



DONNÉES BOURSIÈRES	2018	2019	2020
Cours			
+ Bas	1 400	795	800
+ Haut	19 500	2 275	1 725
Performance annuelle	▲ 91,9%	▼ -18,6%	▼ -31,0%
Cours de clôture*	2 120	1 725	1 190
Année N dernier cours à jour au 19/06/2020			
Volatilité	5,42%	3,47%	10,32%
Rendement du dernier dividende	7,6%	6,4%	10,1%



Description de la société

Filtisac ou filature tissage sac, est une unité de fabrication de sacs en fibre naturelle de l'entreprise IPS (Industriel Promotion Services). Fondée en 1965, la société s'est aujourd'hui diversifiée avec la création d'une unité de fabrication d'emballages en fibres synthétiques pour des produits tels que: le coton, le riz, les engrais, le cacao, le café et l'anacarde ainsi que la production d'emballages rigides (préformes, bouteilles, boîtes). Leader de l'emballage en Afrique subsaharienne, FILTISAC possède de nombreuses filiales en Afrique de l'Ouest et du Centre.

Commentaire sur l'évolution des chiffres et perspectives

Après avoir connu des baisses de résultat net successivement sur le premier semestre (-90%) et le troisième trimestre 2019 (-26,4%), FILTISAC est parvenue finalement à redresser ses comptes au terme de l'exercice 2019. Le bénéfice net s'est élevé à 1,855 milliards FCFA contre 1,683 milliards FCFA en 2018 soit une hausse de 10,2%.

Cette hausse n'est cependant pas indexable au chiffre d'affaires qui a accusé une baisse de 8,1% à 40,347 milliards FCFA. La société expliquait déjà cette baisse sur le troisième trimestre 2019 par le démarrage tardif de la campagne Anacarde, le recul de la vente d'emballages et la fermeture de son atelier Corderie de Bouaké.

Cette baisse du chiffre d'affaires s'est ressentie sur le résultat d'exploitation qui est ressorti également en baisse de 3% à 2,2 milliards FCFA.

La hausse du résultat net est due à la diminution du déficit constatée sur le résultat financier. Celui-ci est de -560 millions FCFA en 2018 à -17 millions FCFA en 2019.

La société se montre généreuse envers ses actionnaires distribuant non seulement la totalité de son bénéfice net, mais également un montant additionnel de 199 millions FCFA issus de ses réserves. Chaque actionnaire devrait donc recevoir un dividende unitaire net de 120,15 FCFA au cours de l'exercice.

En l'entame de l'année 2020, on note déjà pour le premier trimestre une forte croissance du résultat avant impôt de la société qui a littéralement explosé de +2783% à 346 millions FCFA. Cette performance trouve son origine dans « la baisse du coût des matières premières, le développement des ventes sur des segments à forte valeur ajoutée ». Le chiffre d'affaires (-10% à 9,5 milliards FCFA) a continué quant à lui en baisse avec comme causes le « démarrage timide de la campagne commerciale de l'anacarde et les ajustements tarifaires sur certains emballages en raison des conditions économiques du marché des matières premières ».

Pour **VOUS**, nous partageons la fierté d'être la **1^{ère} SGI de l'UEMOA certifiée ISO 9001 version 2015.**

BURKINA FASO : +226 25 33 14 85

CÔTE D'IVOIRE : +225 20 30 75 15

MALI : +223 20 70 39 00

TOGO : +228 22 20 82 82

Avertissement:
 Les informations contenues dans le présent document sont fournies à titre indicatif et ne pourraient être considérées comme une incitation d'investissement. Elles ont été obtenues de sources considérées fiables mais ne peuvent pas être garanties quant à leur précision par notre SGI. Par conséquent, nous désengageons de toute responsabilité quant à l'inexactitude ou omission de certaines données.

4/5

