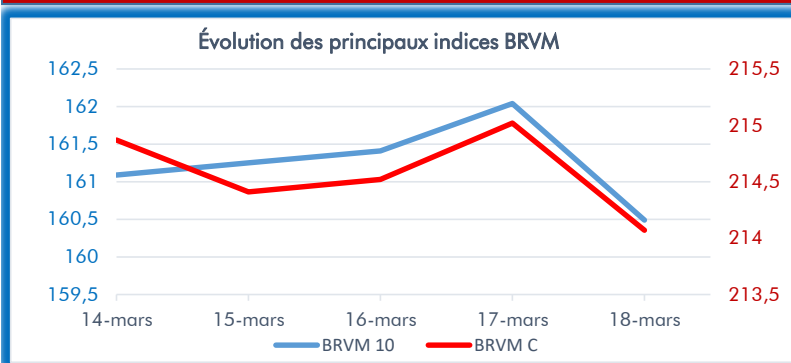


DONNÉES DU MARCHÉ



Plus fortes hausses ▲

| Titres | Séance du 11-mars-22 | Séance du 18-mars-22 | Var. en % |
|--------------------|----------------------|----------------------|-----------|
| SERVAIR ABIDJAN CI | 1 700 | 1 825 | 7,4% |
| ECOBANK CI | 4 690 | 5 030 | 7,3% |
| NEI-CEDA CI | 705 | 745 | 5,7% |
| TOTAL SENEGAL | 2 350 | 2 390 | 1,70% |
| BOA NIGER | 6 365 | 6 470 | 1,65% |

Évolution du marché des actions de la BRVM sur la semaine

| Indicateurs | 11-mars-22 | 18-mars-22 | Var. en % |
|--------------------------|-------------------|-------------------|-----------|
| Capitalisation boursière | 6 113 228 768 628 | 6 238 951 745 462 | ▲ 2,06% |
| Val. échangée | 2 940 677 111 | 2 396 231 225 | ▼ -18,51% |
| Nbre de titres échangés | 17 384 303 | 11 057 905 | ▼ -36,4% |
| BRVM-C | 216,15 | 214,07 | ▼ -0,96% |
| BRVM-10 | 162,01 | 160,49 | ▼ -0,94% |

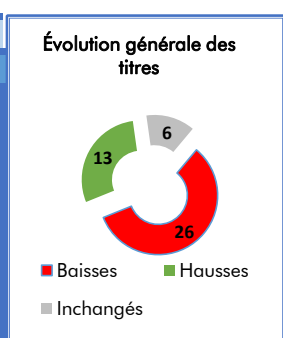
Plus fortes baisses ▼

| Titres | Séance du 11-mars-22 | Séance du 18-mars-22 | Var. en % |
|----------------|----------------------|----------------------|-----------|
| SETAO CI | 1 760 | 1 400 | -20,45% |
| FILTISAC CI | 1 650 | 1 470 | -10,91% |
| BOLLORE CI | 2 435 | 2 200 | -9,65% |
| NSIA BANQUE CI | 6 000 | 5 550 | -7,50% |
| BOA CI | 5 795 | 5 400 | -6,81% |

Source : brvm.org

TOP 5 des titres les plus actifs sur la semaine

| En termes de valeur | | En termes de volume | |
|---------------------|----------------------------------|---------------------|----------------------------|
| Titres | Valeurs des transactions en FCFA | Titres | Nombre de titres transigés |
| SONATEL | 607 333 660 | ETI TOGO | 10 548 481 |
| ONATEL BF | 235 844 670 | SAFCA CI | 99 769 |
| SAFCA CI | 189 653 900 | ONATEL BF | 49 124 |
| BOA CI | 188 776 850 | SONATEL | 39 205 |
| ETI TOGO | 149 520 260 | BOA CI | 34 959 |



| Marchés étrangers (Afrique) | | | | Cours des matières premières | | |
|-----------------------------|------------|------------|-----------|------------------------------|------------|------------|
| Indices | 11-mars-22 | 18-mars-22 | Var. en % | Matières premières | 18-mars-22 | Var. 1Janv |
| GHANA GSE-CI | 2 744,25 | 2 738,63 | ▼ -0,2% | Pétrole BRENT USD/Baril | 109,33 | 112,95% |
| NIGERIA NSE | 47 437,48 | 47 282,67 | ▼ -0,3% | Cacao USD/Tonne | 2 537,00 | -2,31% |
| KENYA NSE | 159,05 | 156,89 | ▼ -1,4% | Sucre USD/lb | 18,93 | 23,89% |
| TUNISIE TUNINDEX | 7 086,75 | 7 131,99 | ▲ 0,6% | Coton USD/lb | 127,26 | 63,22% |
| MAROC MASI | 12 623,94 | 12 877,80 | ▲ 2,0% | Caoutchouc USD/Tonne | 2,09 | 14,84% |

Source : Bloomberg

Semaine 11 : " Le marché reste insensible aux publications financières de la semaine "

La semaine 11 s'est achevée sur un nouveau repli du marché malgré une semaine bien fournie en information financière avec la publication des résultats annuels 2021 de 04 sociétés (BOA CI, BOA BF, BOA Niger et Ecobank CI). Les indices BRVM composite et BRVM-10 ont perdu respectivement 0,96% à 214,07 points et 0,94% à 160,49 points.

C'est un marché totalement dominé par les vendeurs en témoigne le nombre de titres en baisse de 26 contre 13 titres en hausse. Ce manque d'engouement pourrait s'expliquer par la baisse du niveau de rendement des titres par rapport à l'année dernière sur la même période. Il faut dire que le niveau des prix des actions a bien évolué depuis ce temps et la quasi-stabilité des niveaux de distribution de dividendes des sociétés ne permet pas d'avoir des rendements extraordinaires comme l'on a assisté l'année dernière. Les investisseurs ont donc pris l'option d'encaisser leurs plus-values qui sont beaucoup plus intéressantes que le dividende.

La meilleure performance de la semaine est celle du titre **SERVAIR ABIDJAN CI** qui a connu une hausse de 7,4% à 1825 FCFA. Certains essaient déjà de se placer sur l'action du fait des bonnes perspectives attachées à la société. En effet, après une année 2020 difficile pour la société du fait de la pandémie de la Covid-19, l'année 2021 devrait être une année de reprise pour la société.

Le titre **Eco Bank CI**, vient en deuxième position des fortes hausses avec une performance de 7,3% à 5030 FCFA. Une hausse qui intervient après la publication du bilan d'activités de l'année 2021 sanctionnée par un résultat net en croissance de 14%. L'engouement des investisseurs sur la valeur au cours de la journée du vendredi se justifie par le niveau de dividendes que prévoit servir la société (75% du résultat soit un dividende unitaire net d'impôts de 420 FCFA contre 294 FCFA en 2020). La veille de l'annonce, l'action offrait un rendement de 8,93%.

Dans le TOP 5 du classement figurent également les actions **NEI CÉDA** (+5,7% à 745 FCFA), **TOTAL SN** (+1,7% à 2390 FCFA), et **BOA NIGER** (+1,65% à 6470 FCFA).

La plus forte baisse de la semaine a concerné le titre **SETAO CI** (-20,45% à 1400 FCFA) qui a subi la prise de bénéfice des investisseurs après une belle tendance haussière qui a duré deux semaines successives. Cette baisse n'ébranle cependant pas le classement du titre dans le top des meilleures performances annuelles.

FILTISAC CI enregistre la deuxième plus forte régression avec une perte de 10,91% à 1470 FCFA. Cette baisse de prix de l'action se justifie quand on prend en compte la perte probable que la société pourrait réaliser sur l'année 2021. Elle en a déjà montré les signes sur sa dernière publication financière de fin septembre 2021 ; la société dégageait une perte considérable de 450 millions FCFA.

Le reste du peloton des FLOPS 05 est complété par les titres **BOLLORÉ CI** (-9,65% à 2200 FCFA), **NSIA BANQUE** (-7,5% à 5550 FCFA), et **BOA CI** (-6,81% à 5400 FCFA).

La Côte d'Ivoire bénéficiera d'un prêt d'un montant de 64,283 milliards FCFA de la part de l'Agence Française de Développement (AFD) dans le cadre du projet de construction d'une centrale solaire flottante à Kossou dans le centre du pays. Les travaux de réalisation de ce projet d'une capacité de 20 MWc, s'étendront sur une durée de 42 mois, dont 18 mois pour la phase d'études et de construction.

Le maître d'ouvrage du projet est Côte d'Ivoire Energie, l'agence gouvernementale en charge des projets dans le secteur électrique, et les firmes intéressées ont jusqu'au 29 mars prochain pour soumissionner.

La centrale solaire flottante est prévue pour être installée sur la surface non exploitée de la retenue d'eau du barrage hydroélectrique de Kossou, dans le centre du pays.

La BRVM s'est dotée d'un code de gouvernance des sociétés cotées dont le lancement a été fait le 11 mars dernier. Ce code est le fruit d'une collaboration de la BRVM avec la Société Financière Internationale (SFI).

L'élaboration de ce Code de Gouvernance est un gage de crédibilité, d'attractivité, de transparence, mais aussi de compétitivité du marché.

Le code de gouvernance comprend onze (11) principes fondateurs liés : (1) à l'information des actionnaires de façon pertinente et compréhensible ; (2) au libre exercice des droits d'actionnaires particulièrement au cours des Assemblées Générales ; (3) aux relations entre le Conseil d'Administration et le Directeur Général basées sur la confiance ; (4) à la mise en place d'un Conseil d'Administration complet, intègre, disponible et suffisamment indépendant qui s'assure de sa diversité ; (5) aux règles de fonctionnement claires du Conseil d'Administration et respectées par ses membres ; (6) à la dotation du Conseil d'Administration en comités spécialisés ; (7) à la composition et la compétence des membres du Comité d'Audit ; (8) à la vigilance dans le choix des mandataires sociaux et leur rémunération ; (9) à la prise en compte des intérêts des parties prenantes dans le processus de prise de décision ; (10) à la vigilance sur les questions d'éthique, d'intégrité et de conflits d'intérêts et (11) à l'évaluation régulière de la gouvernance et au reporting de la mise en œuvre du Code de Gouvernance par le Conseil d'Administration.

Le pétrole rebondit au-dessus des 100\$, un "choc d'offre" redouté

Dans son dernier rapport mensuel, l'Agence Internationale de l'Energie (AIE) craint un choc sur l'offre pétrolière mondiale, à la suite des sanctions contre la Russie prises après son invasion de l'Ukraine.

Les cours du pétrole, qui avaient perdu plus de 23% par rapport à leurs sommets du 8 mars dernier, ont vivement rebondi jeudi dans la crainte d'une offre mondiale contrainte, sur fond de sanctions contre la Russie en représailles à son invasion de l'Ukraine.

Jeudi soir, le cours du baril de pétrole brut léger américain WTI (contrat avril) a ainsi rebondi de 8,4% à 102,98\$ sur le Nymex, tandis que le baril de Brent de la mer du Nord a flambé de 8,8% à 106,64\$.

Un "choc d'offre" redouté par l'AIE

Les cours ont réagi à l'absence de trêve en Ukraine après les espoirs de la veille, et à la publication du dernier rapport mensuel de l'Agence Internationale de l'Energie (AIE), qui craint un choc sur l'offre pétrolière mondiale, à la suite des sanctions contre la Russie prises après son invasion de l'Ukraine.

"La perspective de perturbations à grande échelle de la production russe menace de créer un choc mondial de l'offre pétrolière", écrit ainsi l'AIE, qui conseille des pays développés sur leur politique énergétique.

Cette mise en garde intervient malgré le fait que l'AIE ait revu en baisse sa prévision de croissance de la demande mondiale d'environ 1 mb/j, en raison de l'effet de la flambée des cours des matières premières et des sanctions contre la Russie sur l'économie mondiale. La demande est désormais attendue en hausse de 2,1 mb/j cette année, pour atteindre un total de 99,7 mb/j.

Pas de hausses en vue du côté de l'Opep

Même si le secteur de l'énergie est exclu des sanctions européennes contre la Russie (les États-Unis ont en revanche instauré un embargo), l'AIE note que de nombreuses entreprises (compagnies pétrolières, courtiers, banques...) se sont d'elles-mêmes détournées de la Russie depuis son attaque contre l'Ukraine, le 24 février dernier.

L'agence estime que 3 millions de barils par jour de pétrole russe (soit environ 3% de la consommation mondiale journalière) pourraient être indisponibles à partir d'avril, voire davantage en cas d'aggravation des sanctions contre Moscou. Or, pour compenser ces pertes "il y a peu de signes d'une augmentation de l'offre provenant du Moyen-Orient ou d'une réallocation significative des flux commerciaux", met en garde l'AIE.

Les rares pays disposant de capacités de production supplémentaires, essentiellement l'Arabie saoudite et les Emirats Arabes Unis, membres de l'Opep, n'ont pas exprimé leur volonté d'accroître leur production. Quant au retour possible du pétrole iranien, en cas d'accord sur le dossier nucléaire, il ne sera pas immédiat, prévient l'agence.

Source : Boursier.com

OPPORTUNITÉS DU MARCHÉ

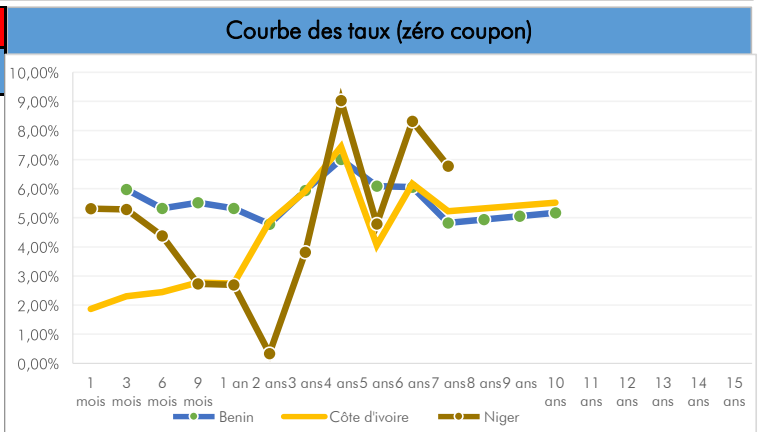
Marché monétaire (opérations du marché d'adjudication de la BCEAO pour la semaine à venir)

- **Le 22-03-2022: émission simultanée** de deux OAT de la Côte d'Ivoire, **03 ans** au **taux d'intérêt de 5%**, **05 ans** au **taux d'intérêt de 5,2%**, pour un montant de **35 milliards FCFA**.
- **Le 24-03-2022: émission simultanée** du Niger, un **BAT sur 03 mois** et un **OAT sur 7 ans** au **taux d'intérêt de 6,15%**, pour un montant de **50 milliards FCFA**.
- **Le 31-03-2022: OAT** du Bénin, sur **03 ans** au **taux d'intérêt de 5,6%** pour un montant de **30 milliards FCFA**.

Marché primaire

Néant

| Tableau récapitulatif des taux des émetteurs du Marché des Titres Publics (Taux zéro coupon) | | | | | | | | |
|--|-------|--------------|---------------|---------------|------|-------|---------|------|
| Maturité | Benin | Burkina Faso | Côte d'Ivoire | Guinée-Bissau | Mali | Niger | Sénégal | Togo |
| 1 mois | | | 1,9% | | 4,9% | 5,3% | | |
| 3 mois | 5,97% | 2,5% | 2,3% | 4,0% | 5,9% | 5,3% | 2,3% | 6,3% |
| 6 mois | 5,33% | 3,2% | 2,4% | 3,6% | 4,2% | 4,4% | 3,0% | 2,8% |
| 9 mois | 5,52% | 3,1% | 2,8% | 6,0% | 5,2% | 2,7% | 5,4% | 5,1% |
| 1 an | 5,32% | 3,0% | 2,7% | 5,8% | 4,0% | 2,7% | 5,2% | 5,2% |
| 2 ans | 4,78% | 3,1% | 4,9% | 7,1% | 5,0% | 0,3% | 5,4% | 4,5% |
| 3 ans | 5,94% | 5,2% | 5,9% | 6,2% | 5,9% | 3,8% | 5,6% | 6,2% |
| 4 ans | 7,00% | 6,0% | 7,4% | 5,4% | 6,6% | 9,0% | 5,9% | 7,5% |
| 5 ans | 6,09% | 4,4% | 4,1% | 4,5% | 6,3% | 4,8% | 4,1% | 6,4% |
| 6 ans | 6,06% | 8,9% | 6,2% | | 6,1% | 8,3% | 7,0% | 5,5% |
| 7 ans | 4,83% | 6,6% | 5,2% | | 6,8% | 6,8% | 6,1% | 4,8% |
| 8 ans | 4,94% | | 5,3% | | | | 5,9% | 5,1% |
| 9 ans | 5,06% | | 5,4% | | | | 5,7% | 5,5% |
| 10 ans | 5,17% | | 5,5% | | | | 5,5% | 5,8% |
| 11 ans | | | | | | | 5,6% | |
| 12 ans | | | | | | | 5,7% | |
| 13 ans | | | | | | | 5,9% | |
| 14 ans | | | | | | | 6,0% | |
| 15 ans | | | | | | | 6,1% | |



Les 05 erreurs de débutant à éviter en bourse

Si vous êtes un débutant en bourse, votre but principal est sûrement de fructifier votre argent, pas l'inverse. Malheureusement, la majorité des débutants commettent plusieurs erreurs qui les empêchent d'atteindre ce but.

Nous vous proposons dans cet article, une liste d'erreurs qui sont les plus courantes chez les investisseurs qui débutent en bourse.

1. le manque de patience

Une erreur très commune même chez les investisseurs avec des années d'expérience est le manque de patience.

Si vous avez fait une analyse fondamentale (ou technique) de l'action et que vous êtes convaincu que celle-ci est un bon investissement, ne vendez pas après 2 semaines parce que le prix de l'action stagne.

Une bonne méthode pour ne pas se laisser avoir par votre manque de patience est de ne pas regarder votre portefeuille pendant quelques jours.

2. Avoir des attentes irréalistes

Il est important, pour les investisseurs de tout niveau, d'avoir des attentes réalistes pour les retours sur leurs investissements.

S'attendre à ce que l'action de l'entreprise dans laquelle vous venez d'investir triple de valeur dans les prochains mois n'est, probablement, pas réaliste dans certains cas.

3. Mettre tous vos œufs dans le même panier

Tout le monde a déjà entendu qu'il ne faut pas mettre tous ses œufs dans le même panier, ce principe est plus important que jamais dans le monde de la bourse. Même si vous êtes convaincu qu'une action va quadrupler de valeur dans les prochaines années, n'investissez jamais la majorité de votre portefeuille d'investissement dans un actif. Plus vous diversifiez vos actifs, moins vous avez de chance de perdre de l'argent sur l'investissement dans ceux-ci.

4. Éviter le mimétisme

Le mimétisme (la reproduction involontaire des comportements, des attitudes d'autrui) est souvent à l'origine de ce qu'on appelle des bulles spéculatives. En effet, si un grand nombre d'investisseurs achète un même titre en même temps, sa valeur risque de monter subitement. Cette hausse peut refléter des bons résultats de l'entreprise, mais il est plus probable qu'elle soit la conséquence de cet achat de masse. C'est ce qu'on appelle un marché euphorique.

Lorsqu'un investisseur réputé s'intéresse à un titre, de nombreux investisseurs *lambda* commencent à s'y intéresser et tentent de reproduire par mimétisme le comportement supposé du portefeuille de cet investisseur. Cependant, celui-ci aura sans doute déjà clôturé sa position tandis que d'autres continuent à acheter.

Un phénomène similaire se produit à la vente : un mouvement de panique peut s'installer suite à la diffusion d'une mauvaise nouvelle. Cet effet de panique entraîne dès lors une vente en masse et de ce fait un effondrement des marchés. En résumé, faites vos propres choix, prenez vos propres décisions et ne vous laissez pas influencer par l'effet de masse.

5. Trop attentiste dans la prise de ses gains / pertes

Lorsque vos actions ont le vent en poupe, votre jugement peut être faussé par des perspectives de gain encore plus importantes. Cependant, si certains signes indiquent qu'il est temps de clôturer votre position et de prendre votre bénéfice, faites-le !



BURKINA FASO : +226 25 33 14 85



CÔTE D'IVOIRE : +225 20 30 75 13



MALI : +223 20 70 59 00



TOGO : +228 22 20 82 82

Avertissement:

Les informations contenues dans le présent document sont fournies à titre indicatif et ne pourraient être considérées comme une incitation d'investissement. Elles ont été obtenues de sources considérées fiables mais ne peuvent pas être garanties quant à leur précision par notre SGI. Par conséquent, nous nous désengageons de toute responsabilité quant à l'inexactitude ou omission de certaines données.

