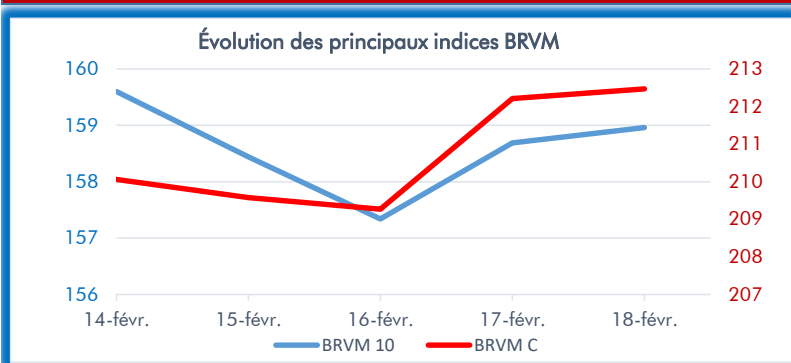


DONNÉES DU MARCHÉ



Plus fortes hausses ▲

Titres	Séance du 11-févr.-22	Séance du 18-févr.-22	Var. en %
SAFCA CI	900	1 250	38,9%
AIR LIQUIDE CI	770	1 000	29,9%
PALM CI	7 655	9 440	23,3%
NEI-CEDA CI	750	890	18,67%
SETAO CI	1 660	1 950	17,47%

Évolution du marché des actions de la BRVM sur la semaine

Indicateurs	11-févr.-22	18-févr.-22	Var. en %
Capitalisation boursière	6 113 228 768 628	6 238 951 745 462	▲ 2,06%
Val. échangée	2 630 719 192	3 713 092 452	▲ 41,14%
Nbre de titres échangés	5 871 842	6 512 907	▲ 10,9%
BRVM-C	207,26	212,47	▲ 2,51%
BRVM-10	157,61	158,96	▲ 0,86%


Plus fortes baisses ▼

Titres	Séance du 11-févr.-22	Séance du 18-févr.-22	Var. en %
SODE CI	4 400	4 100	-6,81%
ETI TOGO	21	20	-4,76%
SERVAIR ABIDJAN CI	1 700	1 655	-2,65%
BICI CI	6 290	6 200	-1,43%
FILTISAC CI	1 640	1 630	-0,61%

Source : brvm.org

TOP 5 des titres les plus actifs sur la semaine

En termes de valeur		En termes de volume	
Titres	Valeurs des transactions en FCFA	Titres	Nombre de titres transigés
SONATEL	666 206 220	ETI TOGO	5 574 464
PALM CI	624 502 445	AIR LIQUIDE CI	174 773
ONATEL BF	298 192 525	PALM CI	75 381
SIB CI	277 574 270	ONATEL BF	71 186
SGB CI	260 032 640	SIB CI	69 901



Marchés étrangers (Afrique)

Indices	11-févr.-22	18-févr.-22	Var. en %
GHANA GSE-CI	2 730,37	2 693,11	▼ -1,4%
NIGERIA NSE	47 202,30	47 140,48	▼ -0,1%
KENYA NSE	167,94	166,97	▼ -0,6%
TUNISIE TUNINDEX	7 124,29	7 150,69	▲ 0,4%
MAROC MASI	13 950,06	13 713,73	▼ -1,7%

Cours des matières premières

Matières premières	18-févr.-22	Var. 1Janv
Pétrole BRENT USD/Baril	92,46	80,09%
Cacao USD/Tonne	2 640,00	1,66%
Sucre USD/lb	17,62	15,31%
Coton USD/lb	121,16	55,39%
Caoutchouc USD/Tonne	2,24	23,08%

Source : Bloomberg

Semaine 07 : " le marché dans ses beaux jours "

Le marché régional vient surfer en ce moment dans ses plus hauts niveaux depuis son exploit de janvier où il avait clôturé dans le positif pour la toute première fois depuis 10 ans.

Pour ce mois de février, la tendance haussière du marché se consolide de jour en jour. En effet, le marché cumule 03 semaines successives en hausse depuis le début du mois de février. Pour la semaine 07 de l'année en cours, l'indice composite a encore enregistré une croissance record en s'affichant en hausse de 2,5% après le gain de 2,1% engranger la semaine dernière.

La balance des variations traduit une confiance réaffirmée des investisseurs sur le marché dans le sens où elle a enregistré un nombre important de titres en croissance soit 31 valeurs contre 08 valeurs en baisse. Un nouveau record également a été atteint sur le volume global échangé qui s'est établi à 3,7 milliards FCFA au cours de la semaine. Il en est de même pour la capitalisation boursière qui est à ses niveaux de 2018, elle s'est établie à 6 396 milliards FCFA le vendredi dernier contre 6 296 milliards la semaine dernière.

Sur le plan des plus fortes variations, c'est le titre **SAFCA** qui est la vedette de la semaine avec sa croissance de 38,9% à 1250 FCFA. L'action enregistre sa 10^e hausse journalière successive depuis la séance du 7 février. Coté performance financière, même si la société a amélioré sa perte du 3^e trimestre 2020 en la baissant de 18,8% sur le 3^e troisième trimestre 2021, le résultat net 2021 a de fortes chances de demeurer négatif.

Sur le deuxième banc des plus fortes variations se positionne la valeur **AIR LIQUIDE CI** qui détenait la plus forte perte la semaine dernière. Le titre a remonté son niveau de 29,9% à 1000 FCFA. Cette situation se justifie par le niveau de prix bas atteint à 770 FCFA, constituant un nouveau seuil d'achat à nouveau des spéculateurs.

Dans le TOP 5 du classement figurent également les actions **PALM CI** (+23,3% à 9440 FCFA), **NEI CÉDA CI** (+18,67% à 890 FCFA), et **SETAO CI** (+17,47% à 1950 FCFA).

Du côté des plus fortes régressions, nous notons à la première place, le titre **SODÉ CI** avec une perte de 6,81%, son cours tombe à 4100 FCFA contre 4400 FCFA la semaine dernière.

La deuxième plus forte contraction a été observée sur le titre **ETI TOGO** qui a vu son cours craquer de 4,76% à 20 FCFA sous la pression des vendeurs. Après avoir atteint son pic de 26 FCFA en janvier, le cours évolue désormais dans la fourchette de prix de 18 FCFA-21 FCFA et s'inscrit comme le titre spéculatif par excellence. Il faut dire que les investisseurs scrutent avec intérêt un éventuel retour de distribution de dividendes après la bonne performance de la société sur l'année 2021.

Le reste du peloton des FLOPS 05 est complété par les titres **SERVAIR ABIDJAN** (-2,65% à 1655 FCFA), **BICI CI** (-1,43% à 6200 FCFA) et **FILTISAC CI** (-0,61% à 1630 FCFA).

Ghana : selon les données de Bank of Ghana, la banque centrale, le taux d'inflation mensuel a consécutivement augmenté durant le deuxième semestre 2021, après être tombé à 7,5 % en mai. Terminant l'année à 12,6%. Dans les détails, l'institut d'émission relève que l'inflation non alimentaire est passée de 9,2 % en mai à 12,5 % en décembre, alors que l'inflation alimentaire a fortement augmenté de 5,4 % à 12,8 % entre mai et décembre. « La trajectoire ascendante de l'inflation au second semestre 2021 reflétait les difficultés d'approvisionnement alimentaire, et la hausse du prix du pétrole brut.

Togo : selon la Loi de finances 2022, le Togo compte mobiliser sur le marché régional un montant de 533 milliards FCFA (910 millions de dollars) d'emprunts essentiellement sur les obligations de longues maturités, après le franc succès de son premier test sur la maturité de 15 ans en fin d'année 2021.

Le pays compte cependant mobiliser plus que le montant mentionné dans la Loi de Finances 2022 ; selon Kname Bouaré, chef division Prévision à la Direction générale du Trésor et de la comptabilité publique, le Togo compte solliciter auprès des investisseurs régionaux 550 milliards FCFA. Ce montant reste cependant légèrement inférieur aux 570 milliards FCFA mobilisés en 2021.

Le calendrier des émissions du pays a été dévoilé la semaine dernière, lors de la 4^e édition des Rencontres du marché des titres publics, organisées par l'Agence UMOA-titres.

Dans le détail, 450 milliards FCFA, soit 81% du montant global devraient concerner des OAT et le reste des 100 milliards FCFA seront levés à travers les BAT.

Le FMI revoit à la baisse ses prévisions de croissance pour 2022

La reprise mondiale est moins rapide qu'attendu. Dans une mise à jour de ses prévisions, publiée mardi 25 janvier, le Fonds monétaire international (FMI) table sur une hausse du produit intérieur brut (PIB) de 4,4 % en 2022, en baisse de 0,5 point par rapport à ses dernières projections d'octobre 2021, en raison d'un essoufflement des deux grandes économies de la planète, la Chine et les États-Unis.

Cette correction à la baisse n'est pas seulement liée à la diffusion du variant Omicron, dont l'effet devrait s'estomper à partir du deuxième trimestre, mais à d'« autres défis » qui devraient avoir un « impact plus important », selon une note de blog publiée mardi par l'économiste en chef de l'institution Gita Gopinath, à savoir les « perturbations des chaînes d'approvisionnement », une « inflation en hausse » et une « dette record » qui réduit les marges de manœuvre des États.

La Chine se prépare à une croissance plus faible

En 2022, la croissance chinoise devrait quasiment baisser de moitié par rapport à 2021, à 4,8 %, soit une chute de 0,8 point par rapport aux dernières prévisions d'octobre du FMI, qui se justifie en invoquant les difficultés du secteur immobilier, la morosité de la demande intérieure et des nombreuses perturbations liées à la stratégie zéro Covid. Au moindre cas suspect, des usines, des ports ou des villes entières de Chine sont confinés. Or, les confinements sporadiques se multiplient étant donné la forte contagiosité du variant Omicron et la faible efficacité des vaccins développés par les laboratoires du pays.

A cela s'ajoutent les pénuries d'énergie qui mettent des usines à l'arrêt, et les difficultés du secteur immobilier et de la construction, qui contribuaient jusqu'ici à environ 30 % du PIB du pays. « Un ralentissement plus généralisé en Chine affectera les perspectives de croissance mondiales, par le biais des pays émergents et des exportateurs de matières premières », écrit le FMI. La demande intérieure chinoise est parallèlement en berne, ce qui prive les exportateurs du monde entier d'un débouché important.

Source : Lemonde.fr

OPPORTUNITÉS DU MARCHÉ

Marché monétaire (opérations du marché d'adjudication de la BCEAO pour la semaine à venir)

- **Le 22-02-2022:** Émission simultanée de la Côte d'Ivoire, un **BAT** sur 06 mois et deux **OAT** (sur **7 ans** au **taux d'intérêt de 5,30%** et sur **10 ans** au **taux d'intérêt de 5,5%**) pour un montant de **65 milliards FCFA**.
- **Le 24-02-2022:** OAT du Niger, sur **05 ans** pour un montant de **35 milliards FCFA**.
- **Le 25-02-2022:** OAT du Sénégal, sur **15 ans** pour un montant de **50 milliards FCFA**.

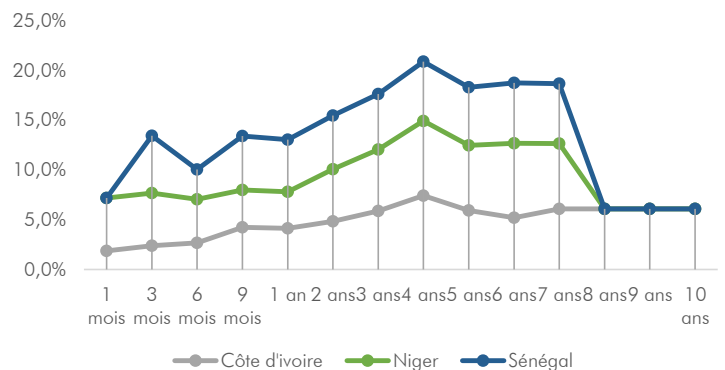
Marché primaire

Du 14 février au 04 mars 2022 : émission de 02 emprunts obligataires du Trésor Public du Bénin, l'un sur **15 ans** au **taux d'intérêt de 5,5%** pour un montant de **60 milliards FCFA** et l'autre sur **20 ans** (dont 2 années de différé) au **taux d'intérêt de 5,85%** pour un montant de **90 milliards FCFA**, prix unitaire des obligations **10 000 FCFA**.

Tableau récapitulatif des taux des émetteurs du Marché des Titres Publics (Taux zéro coupon)

Maturité	Benin	Burkina Faso	Côte d'Ivoire	Guinée-Bissau	Mali	Niger	Sénégal	Togo
1 mois			1,9%		4,9%	5,3%		6,3%
3 mois	5,97%	2,5%	2,4%	4,0%	5,9%	5,3%	5,8%	6,3%
6 mois	5,33%	3,6%	2,7%	3,6%	4,2%	4,4%	3,0%	2,8%
9 mois	5,52%	3,1%	4,2%	6,0%	5,2%	3,8%	5,4%	5,1%
1 an	5,32%	3,0%	4,1%	5,8%	4,0%	3,7%	5,2%	5,2%
2 ans	4,78%	5,3%	4,8%	6,1%	5,0%	5,2%	5,4%	4,5%
3 ans	5,94%	6,2%	5,9%	6,2%	5,9%	6,2%	5,6%	6,2%
4 ans	7,00%	5,9%	7,4%	6,4%	6,6%	7,5%	5,9%	7,5%
5 ans	6,09%	6,2%	5,9%	6,4%	6,3%	6,5%	5,8%	6,4%
6 ans	6,06%	7,6%	5,2%	6,1%	6,1%	7,5%	6,1%	5,5%
7 ans	6,32%	6,5%	6,1%	6,1%	6,8%	6,6%	6,0%	6,6%
8 ans	6,65%		6,1%					
9 ans	6,83%		6,1%					
10 ans	6,92%		6,1%					

Courbe des taux (zéro coupon)



Quelle est la différence entre le FOREX et la BOURSE ?

Si le principe de la bourse et du Forex est le même à savoir réaliser des plus-values, ils ne fonctionnent pas de la même manière. Nous verrons dans cet article les différences qu'il existe entre ces deux places financières.

Qu'est-ce que le Forex ?

Le **Forex** (Foreign exchange) ou **marché des changes** est le marché sur lequel s'échangent les monnaies du monde entier. A l'image d'une action ou d'une matière première dont le prix varie chaque jour, une **monnaie** voit son **cours** évoluer tous les jours par rapport aux autres monnaies. Le Forex est fait pour parier à la hausse ou à la baisse d'une devise face à une autre.

Qu'est-ce que la Bourse ?

La Bourse se définit comme le marché financier sur lequel s'effectuent des transactions sur les valeurs mobilières et les marchandises. C'est le lieu où les actions et les obligations, cotées en Bourse, sont vendues et achetées par des investisseurs.

La différence entre les places boursières du Forex et la Bourse

- **Des actifs différents**

Les traders qui investissent en bourse achètent ou vendent des actifs unitaires cotés en fonction de l'offre et de la demande. Cela peut-être des actions d'une société, des obligations, etc.

Sur le marché des changes, les devises sont cotées par paire. La hausse ou la baisse d'une devise se fait donc par rapport à une autre. En d'autres termes, cela signifie que si vous souhaitez acheter ou vendre des euros il faudra le faire contre une autre monnaie.

- **Des horaires différents**

Si le marché des changes fonctionne en continu du lundi matin au vendredi soir, car il couvre quatre places boursières, ce n'est pas le cas de la bourse. Cette dernière commence et ferme, en effet, à des heures bien précises.

- **Des investissements sur internet**

Les traders qui évoluent sur la bourse passent leurs ordres sur internet ou dans une SGI (Société de Gestion et d'Intermédiation). Sur le marché des changes, tout se fait obligatoirement sur le web par l'intermédiaire de brokers en ligne.

D'une manière générale, la bourse n'est pas meilleure que le forex et l'inverse est aussi vrai. Ces deux types de trading sont tout simplement différents. Il convient donc de choisir celui avec lequel on se sent le plus à l'aise pour, au final, espérer engranger des gains.



BURKINA FASO : +226 25 33 14 85



CÔTE D'IVOIRE : +223 20 30 75 15



MALI : +223 20 70 59 00



TOGO : +228 22 20 82 82

Avertissement:

Les informations contenues dans le présent document sont fournies à titre indicatif et ne pourraient être considérées comme une incitation d'investissement. Elles ont été obtenues de sources considérées fiables mais ne peuvent pas être garanties quant à leur précision par notre SGI. Par conséquent, nous nous désengageons de toute responsabilité quant à l'inexactitude ou omission de certaines données.

