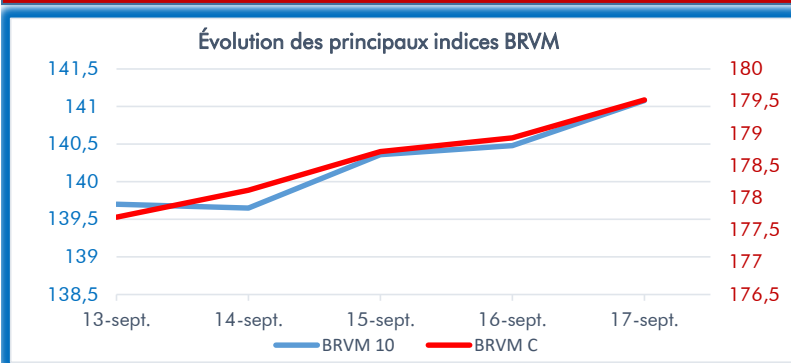


DONNÉES DU MARCHÉ



Plus fortes hausses ▲

Titres	Séance du 10/09/2021	Séance du 17/09/2021	Var. en %
BERNABE CI	1 725	2 050	18,8%
PALM CI	4 405	4 900	11,2%
SICOR CI	4 425	4 755	7,5%
SERVAIR ABIDJAN CI	1 350	1 450	7,41%
SIB CI	3 730	4 000	7,24%

Évolution du marché des actions de la BRVM sur la semaine

Indicateurs	10/09/2021	17/09/2021	Var. en %
Capitalisation boursière	5 287 519 841 211	5 334 682 763 511	▲ 0,89%
Val. échangée	2 658 945 348	2 617 350 960	▼ -1,56%
Nbre de titres échangés	917 904	812 129	▼ -11,5%
BRVM-C	177,85	179,52	▲ 0,94%
BRVM-10	140,16	141,08	▲ 0,66%

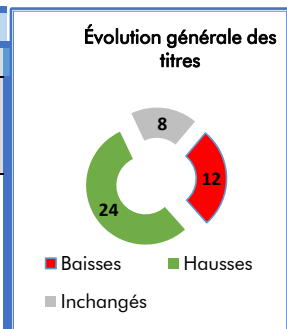
Plus fortes baisses ▼

Titres	Séance du 10/09/2021	Séance du 17/09/2021	Var. en %
SAFCA CI	695	650	-6,47%
BOLLORE CI	2 230	2 145	-3,81%
SOLIBRA CI	102 125	98 510	-3,54%
SAPH CI	4 390	4 250	-3,19%
SMB CI	7 185	7 000	-2,57%

Source : brvm.org

TOP 5 des titres les plus actifs sur la semaine

En termes de valeur		En termes de volume	
Titres	Valeurs des transactions en FCFA	Titres	Nombre de titres transigés
SONATEL	1 468 400 610	ETI TOGO	273 775
SIB CI	109 440 835	SONATEL	108 683
UNIWAX CI	102 234 535	UNIWAX CI	50 972
SAPH CI	90 592 380	BERNABE CI	44 941
BERNABE CI	88 788 975	CIE CI	39 361



Marchés étrangers (Afrique)

Indices	10/09/2021	17/09/2021	Var. en %
GHANA GSE-CI	2 800,36	2 795,93	▼ -0,2%
NIGERIA NSE	38 924,78	38 943,87	▲ 0,0%
KENYA NSE	180,14	182,75	▲ 1,4%
TUNISIE TUNINDEX	7 288,82	7 346,46	▲ 0,8%
MAROC MASI	12 884,05	13 019,02	▲ 1,0%

Cours des matières premières

Matières premières	17/09/2021	Var. 1Janv
Pétrole BRENT USD/Baril	75,03	46,14%
Cacao USD/Tonne	2 665,00	2,62%
Sucre USD/lb	19,86	29,97%
Coton USD/lb	92,33	18,42%
Caoutchouc USD/Tonne	1,86	2,20%

Source : Bloomberg

Semaine 38 : " l'indice composite à la porte des 180 points "

Le marché a maintenu sa tendance haussière à l'issue de la semaine 38. L'indice composite a marqué son 3^e succès hebdomadaire avec un gain de 0,94% et se rapproche de la barre des 180 points (son niveau d'octobre 2018).

Depuis le premier janvier 2021 à la séance du vendredi, le marché enregistre une performance de 23,4% alors que sur la même période en 2020, il était en baisse de 20,7%.

Cette semaine, on a observé une forte dominance des acheteurs dont les intentions d'achat ont porté à la hausse plus de la moitié des valeurs cotées ; on a enregistré 24 valeurs en hausse contre 12 en baisse.

Sur les 24 valeurs en hausse, le TOP 5 est dominé par le titre **BERNABE CI** qui a progressé de +18,8% à 2050 FCFA sur la semaine. Le titre a en effet bénéficié de la publication du résultat net du premier semestre 2021 qui est ressorti en hausse de 139% après une hausse de 60% sur le premier trimestre. Les investisseurs satisfaits de ce résultat se sont considérablement placés à l'achat sur l'action ; un volume de 44 941 titres a été transigé sur la semaine.

La deuxième place du TOP 5 est occupée par le titre **PALM CI** (+11,2% à 4900 FCFA) qui reprend de la hauteur après un léger repli de la semaine dernière (2^e place des FLOPS 5 le vendredi dernier). Cette progression est en partie due à la notation financière donnée par l'agence Bloomfield qui semble rassurer les investisseurs sur les perspectives de la société. En attendant de savoir le résultat net du 1^{er} semestre, celui du 1^{er} trimestre avait connu une hausse de 77,2%.

Dans le TOP 5 du classement se trouvent également les actions **SICOR CI** (+7,5% à 4755 FCFA), **SERVAIR ABIDJANCI** (+7,41% à 1450 FCFA), et **SIB CI** (+7,24% à 4000 FCFA).

Sur le versant des plus fortes régressions de la semaine, nous avons à la première place l'action **SAFCA CI** qui a plombé son niveau de la semaine dernière de 6,47% à 650 FCFA. Le titre évolue depuis le début du mois de septembre dans un canal baissier et toujours, avec de faibles quantités échangées (13 titres sur la semaine). Rappelons également que le marché est toujours en attente des états financiers de fin d'année 2020 ainsi que de ceux à mi-parcours en 2021.

L'action **BOLLORÉ CI** avec une perte de 3,81% à 2145 FCFA occupe la deuxième place des FLOPS 5. C'est la deuxième semaine consécutive dans le rouge pour la valeur BOLLORÉ après la forte progression sur les 03 dernières semaines.

Le reste du peloton des FLOPS 05 est complété par les titres **SOLIBRA CI** (-3,54% à 98510 FCFA), **SAPH CI** (-3,19% à 4250 FCFA) et **SMB CI** (-2,57% à 7000 FCFA).

Ghana : le président ghanéen, Nana Akufo-Addo a procédé au lancement d'une nouvelle usine de production de caoutchouc dénommée « Narubiz » dans le district de Wassu Est localisé dans la région Occidentale.

Ce projet d'un coût total de 2 millions de dollar, s'inscrit dans le cadre du programme gouvernemental « One district-One factory (1D1F) » lancé en 2016.

D'après les autorités ghanéennes, l'usine s'approvisionnera en matières premières dans les régions Occidentale, Centrale et Nord-Ouest et expédiera principalement ses produits vers la Turquie, la Malaisie et Hong Kong. Elle devrait générer chaque année, près de 10 millions \$ de devises d'exportation et offre actuellement 1 300 emplois directs et indirects pour les différents acteurs de la chaîne de valeur du produit.

Côte d'Ivoire : si en 2020/2021, les exploitants de la filière cacao en Côte d'Ivoire ont eu le sourire, la situation devrait être moins reluisante durant la nouvelle campagne qui s'annonce en octobre prochain. Selon des sources proches du Conseil du Café-Cacao (CCC), le kilogramme de fèves est en effet attendu entre 825 et 850 FCFA contre 1 000 FCFA un an plus tôt à la même période.

Ce niveau de prix marquerait un retour dans la fourchette de prix appliquée sur les trois dernières saisons (2017/2018, 2018/2019 et 2019/2020). Dans le pays, des observateurs estiment notamment que le tarif de 1 000 FCFA/kg fixé en 2020/2021 n'avait pas été suivi dans les régions en raison de la baisse de la demande dans le sillage de la pandémie de coronavirus.

Doing Business : la patronne du FMI épinglée par une enquête de la Banque mondiale

La Banque mondiale a indiqué jeudi 16 septembre, avoir achevé son enquête sur la publication des rapports annuels «Doing Business» après un examen des irrégularités dans les données des éditions 2018 et 2020. Dans un communiqué parvenu à la presse, l'institution multinationale a déclaré que les audits soulevaient des problèmes éthiques impliquant d'anciens responsables et membres du personnel du conseil d'administration. Parmi eux figure Kristalina Georgieva, l'actuelle directrice générale du Fonds monétaire international (FMI).

Selon les conclusions de l'enquête, la patronne du FMI a subi des pressions pour modifier les données relatives à la Chine afin d'augmenter son score. Le document révèle que les changements apportés aux données du géant asiatique dans l'édition 2018 semblent être le produit de deux types distincts de pressions exercées par la direction de la Banque sur l'équipe Doing Business.

Les enquêteurs soulignent que « des pressions exercées par la PDG Georgieva et ses conseillers (dont M. Simeon Djankov), d'apporter des modifications spécifiques aux points de données de la Chine dans le but d'améliorer son classement exactement au moment même où le pays devait jouer un rôle clé dans la campagne d'augmentation de capital de la banque».

Réagissant sur cette affaire, la directrice a nié tous les faits qui lui sont reprochés. « Je suis fondamentalement en désaccord avec les conclusions et les interprétations de l'enquête sur les irrégularités dans les données en ce qui concerne mon rôle dans le rapport Doing Business de la Banque mondiale de 2018 », a déclaré Mme Georgieva dans un communiqué. Elle qui avait été PDG de la Banque mondiale entre janvier 2017 et septembre 2019 avant de passer au FMI.

Pour rappel, l'Institution de Bretton Woods avait décidé de suspendre la publication du rapport Doing Business 2021. Motif avancé : irrégularités dans les données dans les rapports 2018 et 2020, respectivement publiés en octobre 2017 et 2019.

Source : *Financial Afrik*

OPPORTUNITÉS DU MARCHÉ

Marché monétaire (opérations du marché d'adjudication de la BCEAO pour la semaine à venir)

- le 22-09-2021 : BAT du Burkina sur 12 mois pour un montant total de 45 milliards FCFA.
- le 23-09-2021 : BAT du Niger sur 12 mois pour un montant total de 75 milliards FCFA.

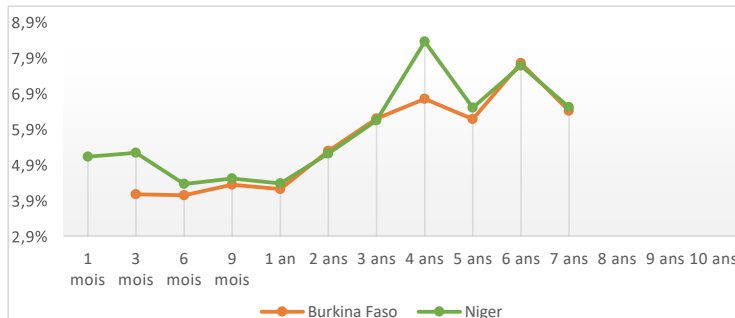
Marché primaire

Néant

Tableau récapitulatif des taux des émetteurs du Marché des Titres Publics (Taux zéro coupon)

Maturité	Benin	Burkina Faso	Côte d'Ivoire	Guinée-Bissau	Mali	Niger	Sénégal	Togo
1 mois			1,8%		4,7%	5,1%		
3 mois	5,90%	4,1%	2,6%	3,9%	5,9%	5,2%	5,7%	6,2%
6 mois	5,29%	4,0%	2,7%	5,2%	4,2%	4,4%	3,0%	4,2%
9 mois	5,52%	4,3%	4,6%	6,0%	5,2%	4,5%	5,4%	5,1%
1 an	5,31%	4,2%	4,4%	5,8%	4,5%	4,4%	5,2%	5,1%
2 ans	4,79%	5,3%	4,8%	6,1%	5,0%	5,2%	5,4%	11,2%
3 ans	5,94%	6,2%	5,9%	6,3%	5,9%	6,1%	5,6%	5,9%
4 ans	7,86%	6,7%	8,3%	6,4%	7,4%	8,3%	6,6%	7,2%
5 ans	6,05%	6,2%	5,9%	6,4%	6,2%	6,5%	5,8%	6,2%
6 ans	6,23%	7,7%	5,4%		6,3%	7,7%	6,3%	7,4%
7 ans	6,28%	6,4%	6,1%		6,7%	6,5%	6,0%	6,4%
8 ans	6,61%		6,1%					
9 ans	6,79%		6,1%					
10 ans	6,89%		6,1%					

Courbe des taux (zéro coupon)



La sensibilité d'un titre : le Bêta

Définition

Le bêta, ou coefficient bêta, d'un titre financier est un coefficient de volatilité ou de sensibilité qui indique la relation existante entre les fluctuations de la valeur du titre et les fluctuations du marché.

Méthode de calcul

Il s'obtient en régressant la rentabilité de ce titre sur la rentabilité de l'ensemble du marché. Il s'agit de modéliser la corrélation entre un titre et l'indice auquel il appartient.

Concrètement, le marché a un bêta de 1. Une action ayant un bêta supérieur à celui du marché, par exemple 1,5, c'est à dire qu'il réplique les variations du marché mais les amplifie ; on dit qu'il est plus sensible. Inversement, une action ayant un bêta de 0,5 répliquera son marché de référence mais aura tendance à amortir les variations de ce dernier.

Bêta positif

Si la société a un bêta de 0,7 et que son indice dévise de 1% sur une journée boursière, alors le titre ne chutera que de 0,7%, il amorti la chute. En revanche, si la société a un bêta de 1,5 elle est alors plus sensible aux fluctuations du marché et si le marché perd 1%, elle en perdra 1,5%.

Bêta nul

Un bêta de 0 signifie que le titre n'est pas corrélé à l'indice donc leurs variations sont indépendantes.

Bêta négatif

Un bêta négatif signifie que le titre évolue en sens inverse de celui du marché. Par exemple, un titre ayant un bêta de -1,5 évoluera dans le sens opposé de celui du marché et en amplifiant son mouvement. Si le marché gagne 1% en une séance, alors le titre ayant un bêta de -1,5 perdra 1,5%. Inversement, si le marché perd 1%, le titre en gagnera 1,5.

Évolution du Bêta

Il faut faire attention car le bêta évolue dans le temps et un titre peut avoir un coefficient bêta de 1,5 pendant 6 mois puis un coefficient de -0,8 le mois suivant.



CORIS BOURSE
10 ans de dynamisme
au service des économies
de l'UEMOA



BURKINA FASO : +226 25 33 14 85



CÔTE D'IVOIRE : +225 20 30 75 15



MALI : +223 20 70 59 00



TOGO : +228 22 20 82 82

Avertissement:

Les informations contenues dans le présent document sont fournies à titre indicatif et ne pourraient être considérées comme une incitation d'investissement. Elles ont été obtenues de sources considérées fiables mais ne peuvent pas être garanties quant à leur précision par notre SGI. Par conséquent, nous nous désengageons de toute responsabilité quant à l'inexactitude ou omission de certaines données.

