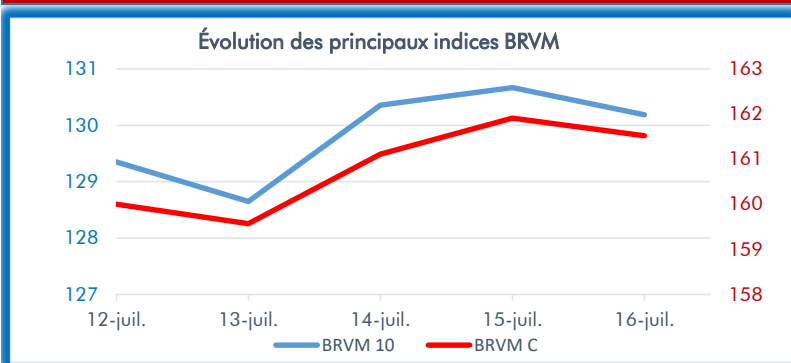


DONNÉES DU MARCHÉ



Plus fortes hausses

Titres	Séance du 09/07/2021	Séance du 16/07/2021	Var. en %
SAFCA CI	475	670	41,1%
SICOR CI	2 415	3 210	32,9%
CROWN SIEM CI	430	570	32,6%
SAPH CI	2 610	3 100	18,77%
BOA MALI	1 375	1 620	17,82%

Évolution du marché des actions de la BRVM sur la semaine

Indicateurs	09/07/2021	16/07/2021	Var. en %
Capitalisation boursière	4 792 610 637 856	4 798 828 620 986	▲ 0,13%
Val. échangée	4 313 866 897	2 036 054 888	▼ -52,80%
Nbre de titres échangés	810 553	904 132	▲ 11,5%
BRVM-C	161,37	161,52	▲ 0,09%
BRVM-10	130,95	130,19	▼ -0,58%

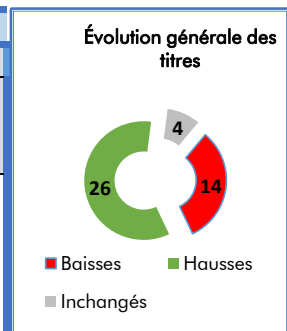
Plus fortes baisses

Titres	Séance du 09/07/2021	Séance du 16/07/2021	Var. en %
TRACTAFRIC CI	2 700	2 530	-6,29%
NSIA BANQUE CI	5 100	4 800	-5,88%
ORAGROUP TOGO	3 980	3 750	-5,78%
SETAO CI	710	670	-5,63%
SODE CI	4 100	3 875	-5,48%

Source : brvm.org

TOP 5 des titres les plus actifs sur la semaine

En termes de valeur		En termes de volume	
Titres	Valeurs des transactions en FCFA	Titres	Nombre de titres transigés
SGB CI	681 965 425	CIE CI	288 336
CIE CI	420 015 555	ETI TOGO	144 856
SODE CI	341 918 690	SODE CI	87 999
SICABLE CI	100 173 100	SICABLE CI	83 105
SMB CI	89 678 930	SGB CI	81 217



Marchés étrangers (Afrique)

Indices	09/07/2021	16/07/2021	Var. en %
GHANA GSE-CI	2 652,54	2 648,31	▼ -0,2%
NIGERIA NSE	37 857,89	37 947,18	▲ 0,2%
KENYA NSE	174,44	178,65	▲ 2,4%
TUNISIE TUNINDEX	7 252,38	7 266,00	▲ 0,2%
EGYPT (EGX30)	10 233,70	10 561,28	▲ 3,2%
MAROC MASI	12 234,85	12 166,09	▼ -0,6%

Cours des matières premières

Matières premières	16/07/2021	Var. 1Janv
Pétrole BRENT USD/Baril	73,47	43,10%
Cacao USD/Tonne	2 369,00	-8,78%
Sucre USD/lb	17,33	13,42%
Coton USD/lb	89,05	14,21%
Caoutchouc USD/kg	1,95	-12,16%

Source : Bloomberg

Semaine 29 : " Les acheteurs maintiennent leur emprise sur le marché "

La semaine 29 s'est achevée avec une note positive pour le marché financier régional. Les acheteurs ont en effet fait briller le marché une deuxième fois consécutive.

L'indice composite mesurant la performance du marché s'est établi à 161,52 points contre 161,37 points soit une légère hausse de 0,09%. N'eût été la contreperformance du titre SONATEL (-0,7% à 13400 FCFA), la performance aurait été bien meilleure. Cette mauvaise passe du géant SONATEL a affecté l'indice BRVM-10 qui s'est contracté de 0,58% à 130,19 points. La performance annuelle de l'indice est également passée dans le rouge à l'issue de cette semaine avec une variation de -0,58%.

La pression des acheteurs est visible sur la balance des variations qui a comptabilisé en hausse, plus de la moitié des titres cotés, soit 26 valeurs contre 14 titres en baisse. Le titre le plus actif cette semaine a été la valeur SGB CI (-1,2% à 8400 FCFA) qui s'est adjugé la bagatelle somme de 665 millions FCFA en transactions pour la seule journée du vendredi.

Dans l'actualité des meilleures performances de la semaine, les deux premières places du classement sont restées inchangées et toujours occupées par les valeurs SAFCA CI et SICOR.

L'action **SAFCA CI** avec le même dynamisme de la semaine dernière a occupé la première place grâce à une variation de 41,1% à 670 FCFA. Cette hausse propulse du même coup le cours de l'action à son plus haut niveau depuis ces trois dernières années.

SICOR CI occupe la deuxième place des meilleures variations pour la troisième semaine consécutive. Cette semaine le cours de l'action a progressé de +32,9% à 3210 FCFA. Notons cependant que cette performance de l'action reste entachée par son faible niveau de liquidité. Seulement 396 titres ont été échangés sur le titre au cours de la semaine pour une valeur de 1,15 million FCFA.

Dans le TOP 5 du classement se trouvent également les actions **CROWN SIEM CI** (+32,6% à 570 FCFA), **SAPH CI** (+18,77% à 3100 FCFA), et **BOA MALI** (+17,82% à 1620 FCFA).

L'action **TRACTAFRIC CI** avec une décote de 6,29% à 2530 FCFA enregistre la plus forte régression de la semaine. Cette baisse du cours de l'action se justifie par la prise progressive des plus-values de certains spéculateurs qui s'étaient positionnées sur l'action avant la publication des chiffres de fin d'année 2020.

La deuxième position des fortes variations est occupée par l'action **NSIA BANQUE CI** avec une contreperformance de 5,88% à 4800 FCFA. Cette perte de valeur se justifie également par les prises de plus-values après la forte progression du cours de l'action suite à l'annonce des résultats du premier trimestre 2021.

Les titres **ORAGROUP CI** (-5,78% à 3750 FCFA), **SETAO CI** (-5,63% à 670 FCFA) et **SODE CI** (-5,48% à 3875 FCFA), ferment la marche du podium des cinq fortes régressions.

UEMOA : les pays membres de l'UEMOA prévoient emprunter sur le marché des titres publics, au cours du troisième trimestre 2021, un montant de 1075 milliards FCA contre une prévision de 1390 milliards FCFA au troisième trimestre 2020. Ce montant qui sera levé à travers 29 émissions de bons pour un montant de 380 milliards et d'obligations à hauteur de 695 milliards FCFA vise à combler le déficit budgétaire des différents émetteurs au titre de l'année 2021.

Ce calendrier est cependant provisoire, car n'intégrant pas les intentions du Sénégal. Seuls les sept pays membres ont émis leurs intentions. Il s'agit du Bénin, du Burkina, de la Côte d'Ivoire, de la Guinée-Bissau, du Mali, du Niger et du Togo.

Dans le détail, la Côte d'Ivoire arrive en tête en termes de montant à emprunter avec un volume prévisionnel de 385 milliards FCFA. Ce montant ressort tout de même en baisse de 35,3% par rapport aux prévisions du 3e trimestre 2020 (595 milliards FCFA).

Le Mali et le Burkina Faso suivent avec respectivement avec 190 milliards FCFA et 165 milliards FCFA à mobiliser. Le Togo et le Niger prévoient lever chacun 110 milliards FCFA quand le Bénin lèvera 100 milliards FCFA. La Guinée-Bissau, prévoit quant à elle, emprunter que 15 milliards FCFA sur la période.

Ghana : Le président ghanéen Nana Akufo-Addo a assisté le vendredi 9 juillet à la cérémonie consacrant l'ouverture à la circulation de l'échangeur géant de Pokuase, dans la banlieue de la capitale Accra. Ce joyau est par ricochet, le plus grand échangeur de l'Afrique de l'Ouest. Ce gigantesque chantier dont les travaux ont été ouverts en 2018 a un coût total de 94,9 millions de dollars. Il a été cofinancé par la Banque africaine de développement (BAD) et le gouvernement ghanéen, respectivement à hauteur de 83,9 millions de dollars et 11 millions de dollars.

La réalisation de l'infrastructure devrait permettre de fluidifier la circulation dans la mégapole ghanéenne et ses périphéries. En l'occurrence, elle « améliorera les déplacements sur le tronçon Accra-Nsawam de l'autoroute Accra-Kumasi où circulent 50 000 véhicules par jour » et « diminuera le temps de trajet de deux heures à trente minutes ». En plus de réduire de 40% les accidents de la route, le gouvernement ghanéen espère qu'elle contribuera à stimuler les échanges commerciaux du pays avec ses voisins.

Le G20 donne son accord pour la réforme fiscale mondiale

Le sommet des grands argentiers du G20 vient d'approuver la proposition d'accord « historique sur une architecture fiscale internationale plus stable et plus équitable », qui veut instaurer un impôt mondial de 15% minimum sur les bénéfices des très grosses entreprises. 131 pays sont déjà signataires.

Le G20 a annoncé via un communiqué son approbation de la proposition d'impôt mondial d'au moins 15% sur les bénéfices des multinationales. Réunis à Venise, les ministres des Finances du sommet ont désormais l'accord formel de 131 des 139 membres du groupe de travail OCDE-G20 pour implémenter cette réforme « historique sur une architecture fiscale internationale plus stable et plus équitable ». Ils ont appelé les derniers États réticents à signer. La prochaine étape sera de mettre en œuvre la réforme d'ici octobre 2021.

Une autre clause clé de l'accord consiste en la redirection d'une partie de l'impôt vers les pays où se déroulent les activités des entreprises. De la sorte, les multinationales qui affichent plus de 20 milliards d'euros de CA et plus de 10% de rentabilité seront imposées de manière plus équitable au regard de leurs revenus.

Toutefois, selon plusieurs ONG telles que Tax Justice Network ou le Forum de l'Administration Fiscale en Afrique, cette réforme ne sera pas d'un grand secours pour les pays africains.

L'essentiel des pertes fiscales et des flux financiers illicites dont souffre le continent n'est pas vraiment lié à l'impôt sur les bénéfices des sociétés. Les nombreux avantages fiscaux consentis par les États pour attirer les investisseurs, notamment dans les secteurs extractifs, sont bien plus coûteux pour les finances publiques. De même que les fausses facturations à l'import et à l'export, ou encore les jeux de facturations de services entre sociétés d'un même groupe. Autant d'injustices auxquelles cette réforme n'apporte aucune réponse.

Source : Agence Ecofin

OPPORTUNITÉS DU MARCHÉ

Marché monétaire (opérations du marché d'adjudication de la BCEAO pour la semaine à venir)

- Le 23-07-2021: OAT du Togo sur 12 mois au taux d'intérêt de 6,20% pour un montant de 25 milliards FCFA.

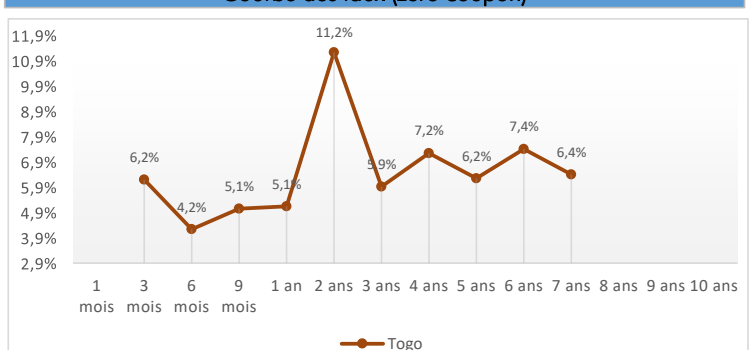
Marché primaire

Néant

Tableau récapitulatif des taux des émetteurs du Marché des Titres Publics (Taux zéro coupon)

Maturité	Benin	Burkina Faso	Côte d'Ivoire	Guinée-Bissau	Mali	Niger	Sénégal	Togo
1 mois			1,8%		4,7%	5,1%		
3 mois	5,90%	4,1%	2,6%	3,9%	5,9%	5,2%	5,7%	6,2%
6 mois	5,29%	3,5%	2,6%	3,6%	4,2%	4,4%	3,0%	4,2%
9 mois	5,52%	4,1%	4,4%	6,0%	5,2%	4,5%	5,4%	5,1%
1 an	5,31%	4,0%	4,3%	5,8%	4,0%	4,4%	5,2%	5,1%
2 ans	4,79%	5,3%	4,8%	6,1%	5,0%	5,2%	5,4%	11,2%
3 ans	5,94%	6,2%	5,9%	6,3%	5,9%	6,1%	5,6%	5,9%
4 ans	7,86%	6,7%	8,3%	6,4%	7,4%	8,3%	6,6%	7,2%
5 ans	6,05%	6,2%	5,9%	6,4%	6,2%	6,5%	5,8%	6,2%
6 ans	6,23%	7,7%	5,4%		6,3%	7,7%	6,3%	7,4%
7 ans	6,28%	6,4%	6,1%		6,7%	6,5%	6,0%	6,4%
8 ans	6,61%		6,1%					
9 ans	6,79%		6,1%					
10 ans	6,89%		6,1%					

Courbe des taux (zéro coupon)



LE DÉTACHEMENT DU DIVIDENDE

On appelle **détachement du dividende** la date à laquelle le dividende se détache de l'action. Le montant du dividende est alors soustrait du cours de clôture précédent la date de détachement (même si celui-ci est payé quelques jours plus tard).

Lors du détachement, le cours d'ouverture de l'action perd donc l'équivalent du dividende sur son niveau de clôture de la veille.

Mécanisme de détachement du dividende

La date du détachement est communiquée par la société après le vote des actionnaires. Afin de pouvoir prétendre au dividende, un porteur doit détenir les titres à la clôture des marchés précédant la date de détachement.

On a nullement besoin d'avoir conservé ses actions pendant un an ou plus pour toucher ce dividende.

Si le titre a été acheté avant le détachement, le versement est acquis. Par contre, si le titre est acheté le jour du détachement, il n'y a pas de versement.

Sur la Bourse Régionale des Valeurs Mobilières (BRVM), le détachement du dividende se fait à $j-2$ avant la date de paiement du dividende.



CORIS BOURSE
10 ans de dynamisme
au service des économies
de l'UEMOA



COT



BURKINA FASO : +226 25 33 14 85



CÔTE D'IVOIRE : +225 20 30 75 15



MALI : +223 20 70 59 00



TOGO : +228 22 20 82 82

Avertissement:

Les informations contenues dans le présent document sont fournies à titre indicatif et ne pourraient être considérées comme une incitation d'investissement. Elles ont été obtenues de sources considérées fiables mais ne peuvent pas être garanties quant à leur précision par notre SGI. Par conséquent, nous nous désengageons de toute responsabilité quant à l'inexactitude ou omission de certaines données.

