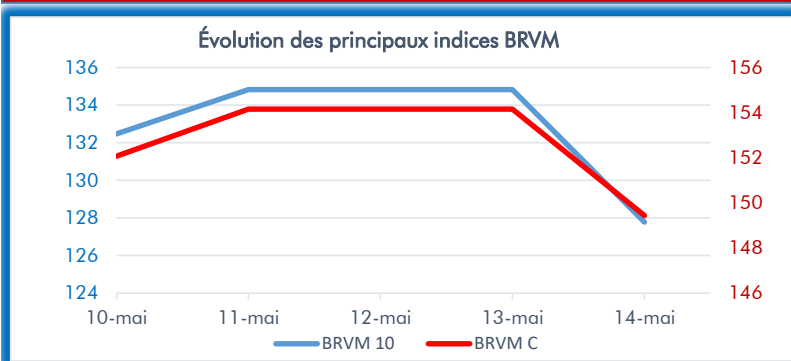


DONNÉES DU MARCHÉ



Plus fortes hausses ▲

| Titres | Séance du 07/05/2021 | Séance du 14/05/2021 | Var. en % |
|----------------|----------------------|----------------------|-----------|
| NESTLE CI | 1 450 | 1 795 | 23,8% |
| SITAB CI | 1 485 | 1 835 | 23,6% |
| BERNABE CI | 850 | 1 040 | 22,4% |
| AIR LIQUIDE CI | 220 | 265 | 20,46% |
| TRACTAFRIC CI | 2 310 | 2 665 | 15,37% |

Évolution du marché des actions de la BRVM sur la semaine

| Indicateurs | 07/05/2021 | 14/05/2021 | Var. en % |
|--------------------------|-------------------|-------------------|-----------|
| Capitalisation boursière | 4 581 474 676 381 | 4 435 195 816 321 | ▼ -3,19% |
| Val. échangée | 4 489 067 560 | 1 669 803 718 | ▼ -62,80% |
| Nbre de titres échangés | 654 634 | 343 856 | ▼ -47,5% |
| BRVM-C | 154,18 | 149,44 | ▼ -3,07% |
| BRVM-10 | 133,12 | 127,78 | ▼ -4,01% |

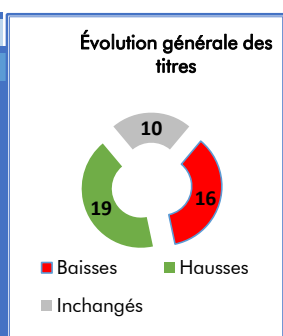
Plus fortes baisses ▼

| Titres | Séance du 07/05/2021 | Séance du 14/05/2021 | Var. en % |
|----------------|----------------------|----------------------|-----------|
| BOA CI | 3 840 | 3 450 | -10,15% |
| NSIA BANQUE CI | 4 195 | 3 800 | -9,41% |
| PALM CI | 3 765 | 3 465 | -7,97% |
| ECOBANK CI | 3 450 | 3 200 | -7,24% |
| SONATEL | 14 500 | 13 500 | -6,89% |

Source : brvm.org

TOP 5 des titres les plus actifs sur la semaine

| En termes de valeur | | En termes de volume | |
|---------------------|----------------------------------|---------------------|----------------------------|
| Titres | Valeurs des transactions en FCFA | Titres | Nombre de titres transigés |
| SONATEL | 1 334 589 170 | SONATEL | 92 274 |
| BOA SENEGAL | 40 997 015 | SETAO CI | 49 626 |
| SETAO CI | 26 804 550 | ETI TOGO | 28 301 |
| SIB CI | 26 033 305 | BOA SENEGAL | 25 614 |
| ORAGROUP TOGO | 19 250 250 | VIVO ENERGY CI | 19 823 |



| Marchés étrangers (Afrique) | | | | Cours des matières premières | | |
|-----------------------------|------------|------------|-----------|------------------------------|------------|------------|
| Indices | 07/05/2021 | 14/05/2021 | Var. en % | Matières premières | 14/05/2021 | Var. 1Janv |
| GHANA GSE-CI | 2 695,75 | 2 575,34 | ▼ -4,5% | Pétrole BRENT USD/Baril | 68,91 | 34,22% |
| NIGERIA NSE | 39 198,75 | 39 306,47 | ▲ 0,3% | Cacao USD/Tonne | 2 474,00 | -4,74% |
| KENYA NSE | 171,09 | 164,44 | ▼ -3,9% | Sucre USD/lb | 16,96 | 10,99% |
| TUNISIE TUNINDEX | 7 250,68 | 7 391,73 | ▲ 1,9% | Coton USD/lb | 82,43 | 5,72% |
| EGYPT (EGX30) | 10 588,09 | 10 674,67 | ▲ 0,8% | Caoutchouc USD/kg | 2,20 | -0,90% |
| MAROC MASI | 12 012,39 | 12 176,46 | ▲ 1,4% | | | |

Source : Bloomberg

Semaine 20 : " Sonatel fait trébucher le marché "

Le marché financier régional met fin à sa longue série de hausses (06 semaines) en enregistrant un repli à l'issue de la semaine. La séance du vendredi a vu l'indice composite se rétracter de 3,07% à 149,44 points contre 154,18 points le vendredi dernier.

Cette baisse du marché s'explique en grande partie par la baisse du cours de l'action SONATEL, première capitalisation du marché qui a perdu 1000 FCFA au cours de la semaine. La baisse du prix de l'action se justifie par le détachement du dividende de 1225 FCFA du cours intervenu en fin de semaine. Le titre a réussi néanmoins à clôturer à 13500 FCFA au cours de la même journée.

Notons néanmoins la présence des acheteurs malgré que ceux-ci n'ont eu que 03 séances de cotation dans la semaine. La balance des variations est donc restée positive avec 19 valeurs dans le vert contre 16 valeurs en baisse. La plus forte hausse sectorielle a été celle du secteur « Autres secteurs » (+5,5% à 709,48 points) tandis que le secteur public (-5,4% à 421,44 points) accuse la plus forte baisse.

Malgré la contreperformance de l'indice composite cette semaine, la performance annuelle demeure positive (+2,8%).

Au niveau individuel, nous notons à la première place du classement des fortes variations positives de la semaine, la valeur **NESTLE CI** qui reste toujours leader du TOP 5 depuis maintenant 03 semaines. Cette semaine le titre a encore clôturé sur l'ensemble des séances de cotation à la limite supérieure et enregistre une hausse de 23,8% au cours du vendredi.

Sur la deuxième marche du classement se hisse l'action **SITAB CI** (+23,6% à 1835 FCFA) qui quitte sa cinquième place occupée la semaine dernière. Le cours de l'action a la même trajectoire haussière que le titre NESTLE avec des acheteurs qui se bousculent à l'achat au marché depuis 03 semaines. Cet attrait de l'action se justifie par le fait que le cours du titre offre actuellement le meilleur rendement sur le marché (+25% à la clôture de la séance du vendredi).

Dans le TOP 5 du classement se trouvent également les actions **BERNABE CI** (+22,4% à 1040 FCFA), **AIR LIQUIDE CI** (+20,46% à 265 FCFA), et **TRACTAFRIC CI** (+15,37% à 2665 FCFA).

De l'autre côté des valeurs en rouge, nous notons à la première place du classement le titre **BOA CI** qui régresse de 10,15% à 3450 FCFA. Le titre de l'action a en effet subi le détachement de son dividende de 315 FCFA le lundi 10 mai. Pour le premier trimestre, la société avait annoncé un résultat net en hausse de 25%.

La deuxième place des FOLPS 5 est occupée par le titre **NSIA BANQUE CI** qui a régressé de 9,41% à 3800 FCFA. Les investisseurs sont sortis de leur position suite à l'annonce du résultat net annuel de la banque qui ressort en baisse de 47,12% à 7,201 milliards FCFA. De plus, la société ne prévoit distribuer aucun dividende au titre de l'année 2020.

Sénégal : la première phase du Train Express Régional (TER) devrait entrer en service d'ici le quatrième trimestre. Le président sénégalais a demandé à son ministre des Infrastructures, des Transports terrestres et du Désenclavement de veiller à la levée de toutes les contraintes liées à l'exploitation commerciale, au plus tard en novembre 2021.

Cette première section de 36 km relie le centre de Dakar à la ville nouvelle dédiée aux affaires de Diamniadio, en 35 minutes, en traversant toute la grande banlieue de la capitale. Un second tronçon de 18 km partira de Diamniadio vers l'aéroport international Blaise-Diagne (AIBD).

D'une capacité de transport de 115 000 voyageurs par jour, le TER va jouer un rôle crucial dans la décongestion de Dakar qui devrait compter 5 millions d'habitants à l'horizon 2030. La capitale abrite 25 % de la population totale du pays, 50 % de sa population urbaine et 87 % des emplois permanents.

Côte d'Ivoire : la Côte d'Ivoire est confrontée à des coupures d'électricité dues à un déficit d'environ 200 mégawatts depuis un mois. Face à cette situation, la Compagnie ivoirienne d'électricité (CIE) a mis en place un programme de délestage pour les ménages, qui a démarré la semaine du 10 mai.

La population ivoirienne devra désormais faire face à des délestages de six heures (6 h à 12 h ou 12 h à 18 h), tous les jours, sauf le dimanche.

En attendant des améliorations d'ici le mois d'août, la société d'électricité justifie ces délestages qui seraient dus au retard dans l'exécution des travaux dans plusieurs centrales thermiques du pays, en raison de la Covid-19.

En 2021, l'Inde pourrait exporter un volume record de 16,2 millions de tonnes de riz (FAO)

Le riz occupe une place majeure dans l'alimentation d'une bonne partie de l'humanité. Alors que seulement 10 % de la production de la céréale est commercialisée, l'Inde s'affichera à nouveau en 2021 comme le principal moteur des échanges.

En 2021, l'Inde renforcera son emprise sur le commerce mondial de riz. D'après Shirley Mustafa, économiste principale à la FAO, le pays pourrait en effet expédier 16,2 millions de tonnes de la céréale sur le marché mondial.

Ce volume marquerait une hausse de 12 % d'une année sur l'autre et représenterait surtout un nouveau pic historique pour le pays. Avec un tel volume, l'Inde pourrait ainsi réaliser à elle seule, près de 36 % des exportations mondiales de riz décortiqué.

Ces perspectives favorables à l'export sont d'abord attribuables à la bonne santé de l'appareil de production qui devrait enregistrer en 2021, un volume en hausse pour la 5^e année consécutive. Selon les prévisions du gouvernement, le stock national de riz décortiqué grimpera aussi à un record absolu de 120,3 millions de tonnes contre 118,9 millions de tonnes un an plus tôt.

Plus globalement, il faut noter qu'en plus de son rôle de fournisseur traditionnel de riz sur le marché mondial, l'Inde endosse aussi l'habit de régulateur des prix. En effet, le riz est l'une des rares matières premières agricoles à ne pas connaître de bond des cours mondiaux durant les derniers mois en raison des faibles tensions sur le marché et d'un approvisionnement confortable lié aux expéditions robustes du pays.

Pour rappel, le riz est l'aliment de base de plus de la moitié de la population mondiale.

Source : Agence Ecofin

OPPORTUNITÉS DU MARCHÉ

Marché monétaire (opérations du marché d'adjudication de la BCEAO pour la semaine à venir)

- **Le 19-05-2021** : Émission simultanée de deux BAT de la Côte d'Ivoire sur **06 mois** et **12 mois** pour un montant de **60 milliards FCFA**.
- **Le 20-05-2021** : Émission simultanée de trois OAT du Mali (**3 ans** au taux d'intérêt de **5,6%**, **5 ans** au taux d'intérêt de **5,90%** et **12 mois** au taux d'intérêt de **6,25%**) pour un montant de **65 milliards FCFA**.

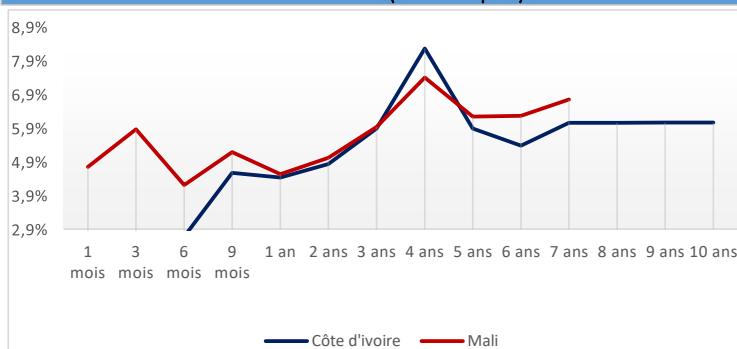
Marché primaire

Néant

Tableau récapitulatif des taux des émetteurs du Marché des Titres Publics (Taux zéro coupon)

| Maturité | Benin | Burkina Faso | Côte d'Ivoire | Guinée-Bissau | Mali | Niger | Sénégal | Togo |
|----------|-------|--------------|---------------|---------------|------|-------|---------|-------|
| 1 mois | | | 1,8% | | 4,7% | 5,1% | | |
| 3 mois | 5,90% | 4,1% | 2,7% | 3,9% | 5,9% | 5,2% | 5,7% | 6,2% |
| 6 mois | 5,29% | 4,0% | 2,7% | 5,2% | 4,2% | 4,4% | 3,0% | 4,2% |
| 9 mois | 5,52% | 4,5% | 4,6% | 6,0% | 5,2% | 4,5% | 5,4% | 5,1% |
| 1 an | 5,31% | 4,3% | 4,4% | 5,8% | 4,5% | 4,4% | 5,2% | 5,1% |
| 2 ans | 4,79% | 5,3% | 4,8% | 6,1% | 5,0% | 5,2% | 5,4% | 11,2% |
| 3 ans | 5,94% | 6,2% | 5,9% | 6,3% | 5,9% | 6,1% | 5,6% | 5,9% |
| 4 ans | 7,86% | 6,7% | 8,3% | 6,4% | 7,4% | 8,3% | 6,6% | 7,2% |
| 5 ans | 6,05% | 6,2% | 5,9% | 6,4% | 6,2% | 6,5% | 5,8% | 6,2% |
| 6 ans | 6,23% | 7,7% | 5,4% | | 6,3% | 7,7% | 6,3% | 7,4% |
| 7 ans | 6,28% | 6,4% | 6,1% | | 6,7% | 6,5% | 6,0% | 6,4% |
| 8 ans | 6,61% | | 6,1% | | | | | |
| 9 ans | 6,79% | | 6,1% | | | | | |
| 10 ans | 6,89% | | 6,1% | | | | | |

Courbe des taux (zéro coupon)



LA CRYPTOMONNAIE

Qu'est-ce que c'est ?

La cryptomonnaie est un moyen de paiement virtuel utilisable essentiellement sur Internet, s'appuyant sur la cryptographie pour sécuriser les transactions et la création d'unités. Elle échappe à tout contrôle des régulateurs et des banques centrales.

Elle est fabriquée par codage et les transactions en cryptomonnaie sont stockées dans une sorte de base de données appelée blockchain.

La cryptographie est utilisée pour crypter et cacher les codes afin de protéger l'argent. On peut utiliser la cryptomonnaie pour acheter des produits, des services et même échanger avec d'autres devises physiques.

Les principales cryptomonnaies

Combien de cryptomonnaies existent ? Cette question souvent posée paraît simple, mais en réalité, il est très difficile de savoir le nombre exact de monnaies virtuelles. Aucun site ne les recense toutes.

On retiendra en effet qu'il existe de très nombreuses crypto-devises mais que quelques dizaines seulement peuvent être qualifiées de cryptomonnaies populaires. On a souvent tendance à classer les crypto monnaies prometteuses en se basant sur leur capitalisation boursière, à juste titre.

- Le **Bitcoin** est incontestablement la cryptomonnaie la plus connue à ce jour. Conçu en 2008 par un anonyme connu sous le pseudonyme « Satoshi Nakamoto », il est de loin la cryptomonnaie la plus importante en termes de capitalisation boursière actuelle avec un montant estimé à **1 046,314 milliards de dollars**.
- **L'Ethe** : développé en 2012 par le programmeur Vitalik Buterin vivant à Toronto et soutenu par un financement participatif initial de 18 millions de dollars, **L'Ether** est une cryptomonnaie qui repose sur un réseau blockchain appelé **Ethereum**. Tandis que le Bitcoin a été conçu pour devenir une devise numérique, le réseau Ethereum correspond à une application plus générale de la technologie de la blockchain. Sa capitalisation boursière actuelle estimée à **338,702 milliards de dollars** le place en deuxième position du classement.
- Le **Ripple** désignant également la monnaie est un système de paiement peer-to-peer créé par Ripple Labs Inc. Créé en 2012 par Arthur Britto, David Schwartz et Ryan Fugger, Ripple vous permet d'envoyer facilement, à moindre coût et en toute sécurité de l'argent sur Internet à n'importe qui, partout dans le monde. Tout le monde peut créer un compte. Bien qu'aucun individu, société ou gouvernement ne le contrôle, il n'est pas possible de miner du Ripple et ces derniers sont possédés en grande partie par la société Ripple Labs. Il s'installe en 3^e position de notre classement avec **70,530 milliards de dollars** de capitalisation boursière.

- Le **Bitcoin Cash** a été créé le 1^{er} août 2017. Comme son nom l'indique, le Bitcoin Cash se veut être une version permettant beaucoup plus de transactions par bloc à moindre prix que BTC. En effet, depuis 2014, le nombre de transactions effectuées en Bitcoin augmente continuellement. Le résultat de cette croissance est une augmentation considérable des frais de transactions et de la durée de confirmation. Pour y remédier, une approche possible est l'augmentation de la taille des blocs. Bitcoin Core (l'implémentation la plus utilisée du protocole Bitcoin) et une majorité des utilisateurs ne souhaitant pas cette augmentation, une bifurcation fut nécessaire. Le Bitcoin Cash a une capitalisation boursière de **27.94 milliards de dollars**.
- Le **Litecoin** a été lancé en octobre 2011 par un ancien salarié de Google, Charlie Lee. Lancé dans l'intention d'en faire une version moins chère du Bitcoin pour une utilisation quotidienne, le Litecoin a été formé dans un « hard fork » (scission) du client Bitcoin Core, le logiciel gratuit et en accès libre sur lequel repose la cryptomonnaie. Le Litecoin offre des transactions plus rapides que le Bitcoin et davantage de réserves : il peut exister 84 millions de Litecoin, contre 21 millions de Bitcoin. En termes de popularité, il se positionne après le Bitcoin et l'Ether avec une capitalisation boursière de **22,858 milliards de dollars**.

Pourquoi certains pays s'y opposent ?

Alors que certains pays comme l'Amérique ont adopté une position positive sur l'utilisation de la cryptomonnaie comme le Bitcoin pour les transactions, d'autres sont toujours sur la sellette ou l'ont interdit à juste titre.

Une chose qui rend la cryptomonnaie différente de la monnaie normale que vous connaissez est qu'il n'existe pas de banque centrale ou d'administration unique la règlementant. Et c'est là que réside le gros problème ou l'attrait de la monnaie virtuelle.

Certains experts pensent que, puisque les transactions avec la cryptomonnaie sont largement non règlementées, anonymes et intraçables, elle est devenue une sorte d'aide pour des choses comme le blanchiment d'argent, le terrorisme, les activités criminelles, pour acheter des armes légères, des armes et même pour échapper à l'impôt.

C'est donc à juste titre que des pays aux politiques anti-blanchiment, anti-terroriste, comme le Nigéria, la Chine, la Taiwan, l'Iran et même le Canada ont adopté des restrictions quant à la détention et l'usage de cryptomonnaies dans leurs États. La Chine est allée jusqu'à complètement interdire l'usage ou la détention de cryptomonnaies.

Quel avenir pour la cryptomonnaie

Personne n'a de réponse claire pour l'instant.

Mais une recherche effectuée et publiée par la Deutsche Bank allemande indique qu'il est possible qu'à terme l'inflation devienne courante et constitue un gros problème pour l'argent et que si cela se produisait, la demande de devises alternatives sera probablement élevée d'ici 2030 si on ne prend pas en compte le mode production énergivore des monnaies.

Mais la question de savoir si tout le monde acceptera enfin la monnaie virtuelle comme la cryptomonnaie dans 10 ans reste une grande question à laquelle les experts et les gouvernements devront répondre dans les prochaines années.



CORIS BOURSE
10 ans de dynamisme
au service des économies
de l'UEMOA



Or



BURKINA FASO : +226 25 33 14 85



CÔTE D'IVOIRE : +225 20 30 75 15



MALI : +223 20 70 59 00



TOGO : +228 22 20 82 82

Avertissement:

Les informations contenues dans le présent document sont fournies à titre indicatif et ne pourraient être considérées comme une incitation d'investissement. Elles ont été obtenues de sources considérées fiables mais ne peuvent pas être garanties quant à leur précision par notre SGI. Par conséquent, nous nous désengageons de toute responsabilité quant à l'inexactitude ou omission de certaines données.

