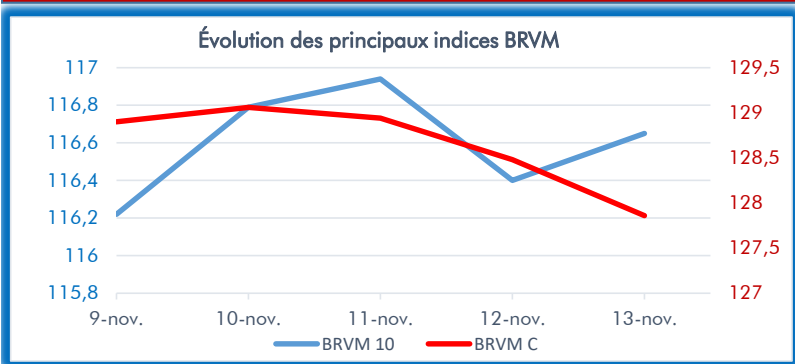


DONNÉES DU MARCHÉ



Plus fortes hausses ▲

Titres	Séance du 06/11/2020	Séance du 13/11/2020	Var. en %
SOGB CI	2 200	2 495	13,4%
UNIWAX CI	890	955	7,3%
PALM CI	1 550	1 645	6,1%
TOTAL CI	1 100	1 150	4,55%
SERVAIR ABIDJAN CI	810	845	4,32%

Évolution du marché des actions de la BRVM sur la semaine

Indicateurs	06/11/2020	13/11/2020	Var. en %
Capitalisation boursière	3 797 730 185 536	3 785 933 769 571	▼ -0,31%
Val. échangée	3 959 666 646	2 073 470 107	▼ -47,64%
Nbre de titres échangés	1 530 577	1 036 627	▼ -32,3%
BRVM-C	128,33	127,86	▼ -0,37%
BRVM-10	116,31	116,65	▲ 0,29%

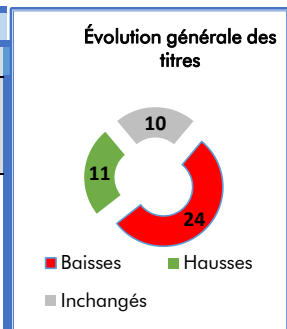
Plus fortes baisses ▼

Titres	Séance du 06/11/2020	Séance du 13/11/2020	Var. en %
CIE CI	1 395	1 205	-13,62%
SICABLE CI	1 145	1 050	-8,29%
UNILEVER CI	4 500	4 165	-7,44%
SOLIBRA CI	45 000	41 750	-7,22%
CROWN SIEM CI	150	140	-6,66%

Source : brvm.org

TOP 5 des titres les plus actifs sur la semaine

En termes de valeur		En termes de volume	
Titres	Valeurs des transactions en FCFA	Titres	Nombre de titres transigés
SONATEL	663 537 020	SITAB CI	315 126
CORIS BANK INT. BF	200 742 230	SONATEL	57 709
ONATEL BF	146 039 005	ONATEL BF	53 516
SITAB CI	141 806 700	SICABLE CI	53 016
BOA NIGER	140 980 760	BOA NIGER	45 999



Source : brvm.org

Marchés étrangers (Afrique)

Indices	06/11/2020	13/11/2020	Var. en %
GHANA GSE-CI	1 813,79	1 821,72	▲ 0,4%
NIGERIA NSE	30 738,92	35 342,48	▲ 15,0%
KENYA NSE	140,90	143,30	▲ 1,7%
TUNISIE TUNINDEX	6 604,06	6 643,39	▲ 0,6%
INDICE ALGER	1 611,06	1 613,02	▲ 0,1%
MAROC MASI	10 360,98	10 657,54	▲ 2,9%

Cours des matières premières

Matières premières	13/11/2020	Var. 1Janv
Pétrole BRENT USD/Baril	42,78	-35,18%
Cacao USD/Tonne	2 365	-6,89%
Sucre USD/lb	14,96	11,48%
Coton USD/lb	70,40	1,96%
Caoutchouc USD/kg	1,59	-12,64%

Source : Bloomberg

Semaine 46 : " les vendeurs reprennent le dessus face aux acheteurs "

Après avoir enregistré trois semaines de hausses consécutives, le marché de la BRVM marque un nouveau repli cette semaine. Les vendeurs ont été plus déterminants en fin de semaine malgré la belle entame des acheteurs qui avaient porté le marché à la hausse sur les deux premières séances de cotation.

L'indice principal a enregistré une baisse de 0,37% en clôturant à 127,86 points. L'indice BRVM-10 s'est, par contre affiché dans le positif avec une hausse 0,29% à 116,65 points grâce à la bonne orientation des valeurs TOTAL CI (+4,5% à 1150 FCFA), SIBC (+1,9% à 2700 FCFA) et CFAC (2,9% à 350 FCFA).

Au niveau des performances individuelles, on retrouve à la première place du TOP 5 le titre **SOGB CI** qui enregistre une hausse hebdomadaire de 13,4% à 2495 FCFA. Le titre se trouve dans un canal haussier depuis le 15 octobre dernier; une hausse soutenue par les bons résultats financiers du troisième trimestre publiés le 19 octobre.

La valeur **UNIWAX CI** vient à la deuxième position du classement avec une hausse de 7,3% à 955 FCFA. La société se trouve dans une mauvaise posture depuis le début de l'année 2020 en occupant la première place des plus fortes régressions annuelles avec une perte de 44,6% de son cours de fin décembre 2019. Cette lourde perte est la conséquence de la contreperformance de la société qui connaît une période difficile en lien avec la crise sanitaire de la Covid-19. Le premier et le second trimestre 2020 s'étaient soldés par des résultats nets en repli respectivement de 70% et 76,5%.

Le reste du classement des TOPS 5 est donné par les actions **PALM CI** (+6,1% à 1645 FCFA), **TOTAL CI** (+4,55% à 1150 FCFA) et **SERVAIR ABIDJAN CI** (+4,32% à 845 FCFA).

Concernant les fortes baisses hebdomadaires, c'est la valeur **CIE CI** qui ravi la première place avec une contreperformance de 13,62% à 1205 FCFA. Le titre avait atteint son plus haut pic de l'année 2020 soit 1495 lors de la séance du lundi 09 novembre, ce qui a poussé certains investisseurs à des sorties en vue de réaliser des plus-values. La quantité de titres échangés lors de cette séance a été de 5220 titres.

SICABLE CI occupe la deuxième place du classement des FLOPS 5 avec un repli de 8,29% à 1050 FCFA. Une deuxième décote successive cette semaine pour la valeur dont le cours connaissait depuis le début du mois une période grasse du fait de ses bons résultats financiers du troisième trimestre (+97% à 1,28 milliard FCFA sur le résultat net).

Le reste du peloton des FLOPS 5 est formé par les valeurs **UNILEVER CI** (-7,44% à 4165 FCFA), **SOLIBRA CI** (-7,22% à 41750 FCFA) et **CROWN SIEM CI** (-6,66% à 140 FCFA).

ORANGE : À l'occasion du salon international AfricaTech Festival, Orange et ses filiales annoncent la mise en service et le lancement commercial de Djoliba, le premier backbone panafricain. Cette infrastructure s'appuie sur un réseau de fibres optiques terrestres, couplé à des câbles sous-marins, offrant ainsi une connectivité sécurisée vers l'international depuis l'Afrique de l'Ouest.

Exploité et maintenu depuis Dakar pour plus d'efficacité, de réactivité et de proximité, Djoliba couvre 08 pays à savoir le Burkina Faso, la Côte d'Ivoire, le Ghana, la Guinée, le Liberia, le Mali, le Nigeria et le Sénégal.

Avec plus de 10 000 km de réseau terrestre à fibres optiques, couplé à 10 000 km de câble sous-marin, cet investissement vise à soutenir l'écosystème numérique et répond aux besoins croissants de connectivité dans la région.

Orange est actuellement présent dans 18 pays d'Afrique et compte plus de 120 millions de clients. Le Groupe continue ses investissements sur le continent pour offrir une connectivité fiable, sécurisée et de grande qualité, et ainsi contribuer à l'inclusion numérique des populations.

Bénin : selon le dernier rapport de la BCEAO sur l'inclusion financière au sein de l'espace UEMOA, le Bénin possède le plus fort taux global de pénétration géographique des services financiers (TGPSFg) de l'Union

Selon cet indice qui permet d'évaluer le degré de proximité, c'est-à-dire le nombre de points de services financiers disponibles sur une superficie de 1000 km², le Bénin enregistre un taux de 645 points de services sur 1000 km² en 2019. Il se place devant la Côte d'Ivoire et le Sénégal qui enregistrent respectivement 574 et 546 points de services financiers, tandis que la Guinée-Bissau occupe la dernière place du classement avec seulement 6 points de services sur 1000 km².

De façon générale, le TGPSFg de la zone UEMOA a progressé en 2019 passant à 194 points contre 111 en 2018. Cette performance est due au processus de densification du réseau de distribution des services financiers par les pays de l'UEMOA, qui se manifeste notamment par le déploiement des guichets des émetteurs de monnaie électronique. Cette situation participe à l'évolution du taux d'inclusion financière dans la région, qui a encore grimpé l'année dernière.

Burkina Faso: le match des télécoms entre Orange et Onatel

Arrivé en 2016 après avoir racheté la filiale locale d’Airtel, Orange a ravi le leadership à Onatel Burkina, filiale de Maroc Télécom, dès 2017. Trois ans plus tard, comment évolue la filiale du groupe Orange dans son duel électrique avec la filiale de Maroc Télécom?

Selon les résultats du 3e trimestre 2020 fournis par les différents groupes, Orange Burkina détient le plus important parc d’abonnés mobile du pays. Avec 9 403 000 abonnés, la société devance Onatel Burkina qui passe le cap des 9 millions d’abonnés (9 087 000). Néanmoins, l’écart entre les deux compagnies se réduit comme le montre le graphique ci-dessous. Orange Burkina qui disposait de plus d’un million d’abonnés supplémentaires au 1er trimestre 2019, ne conserve qu’une avance de 316 000 abonnés au 3e trimestre 2020.

Concernant les revenus, l’écart est beaucoup plus net. Avec 172,1 milliards sur les trois premiers trimestres de l’année 2020, Orange Burkina affiche une croissance 10,2% par rapport à la même période en 2019. Dans le même temps, les revenus d’Onatel Burkina sont quasi stables (+0,99%).

Selon l’Autorité de régulation des communications électroniques et des postes du Burkina, le taux de pénétration du mobile dans le pays s’élève à 96,5% au 1er trimestre 2020. Ce taux laisse peu de marge de croissance aux autres opérateurs pour rattraper Orange Burkina

OPPORTUNITÉS DU MARCHÉ

Marché monétaire (opérations du marché d'adjudication de la BCEAO pour la semaine à venir)

- **Le 17-11-2020:** BAT de la Côte d'Ivoire sur **01 mois** pour un montant de **30 milliards FCFA**.
- **Le 18-11-2020:** Émission simultanée de deux OAT du Burkina (**3 ans** au taux d'intérêt de **6,15%** et **5 ans** au taux d'intérêt de **6,25%**) pour un montant de **50 milliards FCFA**.
- **Le 19-11-2020:** Émission simultanée de deux OAT du Bénin (**3 ans** au taux d'intérêt de **6,10%** et **7 ans** au taux d'intérêt de **6,40%**) pour un montant de **20 milliards FCFA**.

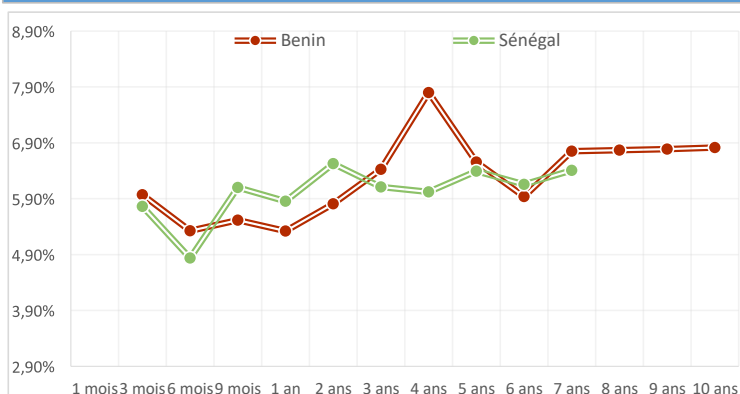
Marché primaire

Du 16 novembre au 27 novembre 2020 : emprunt obligataire du Trésor Public du Mali pour un montant de **100 milliards FCFA** sur une durée de **7 ans** (avec 2 ans de différé) au taux d'intérêt de **6,50%**, prix unitaire **10 000 FCFA**.

Tableau récapitulatif des taux des émetteurs du Marché des Titres Publics (Taux zéro coupon)

Maturité	Benin	Burkina Faso	Côte d'Ivoire	Guinée-Bissau	Mali	Niger	Sénégal	Togo
1 mois			3,2%		4,9%	5,3%		
3 mois	5,97%	4,1%	3,3%		5,9%	5,3%	5,8%	6,3%
6 mois	5,33%	5,2%	4,2%	5,2%	4,8%	5,1%	4,8%	6,8%
9 mois	5,52%	5,6%	5,4%	6,0%	5,2%	5,5%	6,1%	5,1%
1 an	5,32%	5,4%	5,2%	5,8%	5,0%	5,3%	5,9%	5,2%
2 ans	5,81%	6,4%	5,4%	7,5%	6,5%	6,5%	6,5%	11,2%
3 ans	6,43%	6,7%	6,2%	7,2%	6,6%	6,7%	6,1%	6,4%
4 ans	7,80%	6,7%	8,1%	6,9%	7,3%	8,0%	6,0%	7,2%
5 ans	6,55%	6,3%	5,9%	6,6%	6,7%	6,5%	6,4%	6,4%
6 ans	5,94%	7,6%	5,4%		5,9%	7,7%	6,2%	6,4%
7 ans	6,75%		6,3%		6,7%	6,5%	6,4%	6,8%
8 ans	6,77%		6,3%					
9 ans	6,79%		6,3%					
10 ans	6,81%		6,3%					

Courbe des taux (zéro coupon)





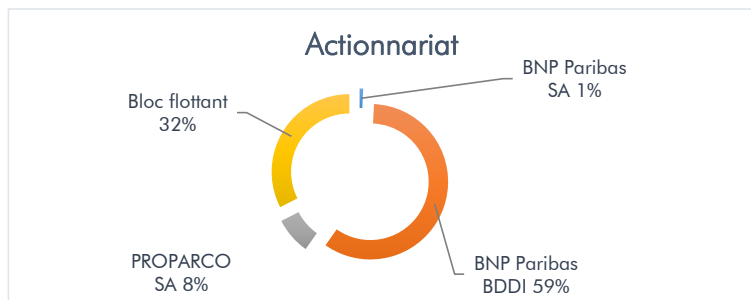
BICI Côte d'Ivoire

Secteur d'activité:
Total des titres :
Code symbole :

Banque
16 666 670
BICC

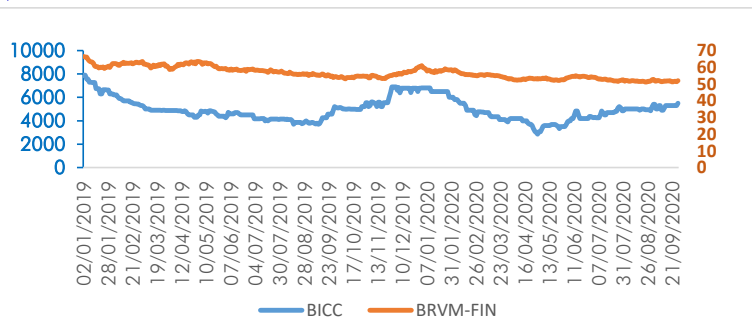
	2018	2019
PNB	48 788	45 937
Total bilan	677 787	748 860
Résultat net	9 794	-3 612
Coût du risque	4 685	17 492
Dividendes unitaires	213,56	0,00
POR	34,03%	0,00%
ROE	15,0%	-6,21%

en millions de FCFA



DONNÉES BOURSIÈRES	2018	2019	2020
Cours			
+ Bas	3 795	3 710	2 855
+ Haut	8 750	7 900	6 800
Performance annuelle	▼ -21,0% ▼	▼ -13,9% ▼	▼ -5,9%
Cours de clôture*	7 900	6 800	6 400
<i>Année N dernier cours à jour au 13/11/2020</i>			
Volatilité	3,31%	2,57%	7,61%
Rendement du dernier dividende	3,51%	3,14%	0,00%

Croissance (%)	2017	2018	2019
Année fiscale			
Produit Net Bancaire (PNB)	▲ 14,4%	▲ 0,7%	▼ -5,8%
Résultat net	▼ -41,1%	▲ 37,9%	▼ -136,9%
Dépôts clientèle	▲ 7,8%	▲ 3,4%	▲ 10,3%
Créances clientèle	▲ 4,7%	▲ 7,5%	▼ -10,6%
Total bilan	▲ 0,2%	▲ 5,1%	▲ 10,5%



Description de la société

La Banque internationale pour le commerce et l'industrie de la Côte d'Ivoire, abrégée en BICICI, est une filiale du groupe français BNP Paribas. Elle est une banque générale, de gros et de détail, qui offre aux entreprises et aux particuliers du secteur formel tout un ensemble de crédits à court et moyen terme. L'activité s'organise essentiellement autour de 3 pôles : banque de détail ; banque de financement et d'investissement. La commercialisation des produits et services est assurée au travers d'un réseau de 43 agences implantées en Côte d'Ivoire.

Commentaire sur l'évolution des chiffres et perspectives

Les investisseurs ont bien eu raison de s'inquiéter sur la situation financière de la banque, du fait du retard que celle-ci accusait dans la publication de ses états annuels 2019. En effet, les comptes annuels de l'exercice 2019 n'ont été disponibles que courant le mois de novembre 2020.

Le résultat net publié par la banque fait ressortir une perte de 3,6 milliards FCFA contre un bénéfice de 9,8 milliards FCFA réalisé en 2018. La raison principale de cette contreperformance réside dans la qualité du portefeuille client de la banque qui s'est conséquemment dégradé. Le coût du risque a en effet progressé de 279,36% à 17,492 milliards FCFA.

Cette hausse du coût du risque s'est répercutée sur le résultat d'exploitation qui s'établit à par une perte de 3,612 milliards FCFA.

La banque est cependant félicitée sur sa collecte de fonds et les crédits octroyés. Les dépôts et créances sur la clientèle ont progressé respectivement de 10,3% à 631,614 FCFA et 10,6% à 442,032 milliards FCFA ; renforçant ainsi le total bilan qui s'est consolidé de 10,5%

Le produit net bancaire quant à lui a régressé de 5,8% à 45,937 milliards FCFA.

Les perspectives restent également mitigées pour la fin de l'année 2020 du fait de la contrainte de la Covid-19. La société ne donne également pas d'aperçu sur la situation de l'entreprise, car depuis le début de l'année, aucune publication financière n'a été faite.

Le cours de l'action BICI CI ne semble pas cependant souffrir de la performance financière de la banque. Le cours du titre enregistre une baisse annuelle de 5,9%, la 3e meilleure performance du secteur ; il se trouve également dans un canal haussier depuis le début du mois de juin en passant de 3500 FCFA à 6500 FCFA depuis la fin octobre.

CORIS BOURSE

10 ans de dynamisme
au service des économies
de l'UEMOA

BURKINA FASO : +226 25 33 14 85

CÔTE D'IVOIRE : +225 20 30 75 13

MALI : +223 20 70 59 00

TOGO : +228 22 20 82 82

Avertissement:

Les informations contenues dans le présent document sont fournies à titre indicatif et ne pourraient être considérées comme une incitation d'investissement. Elles ont été obtenues de sources considérées fiables mais ne peuvent pas être garanties quant à leur précision par notre SGI. Par conséquent, nous nous désengageons de toute responsabilité quant à l'inexactitude ou omission de certaines données.

