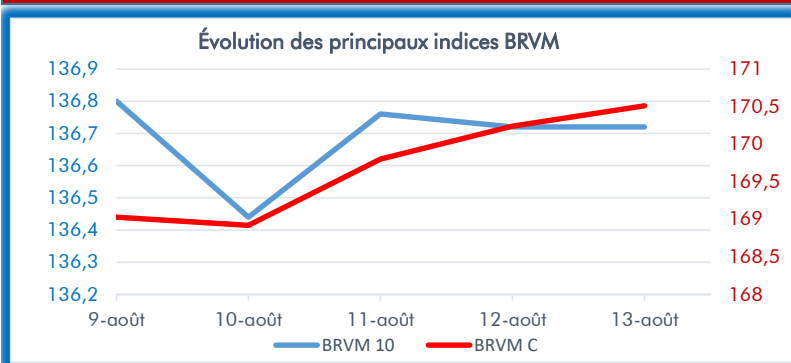


DONNÉES DU MARCHÉ



Plus fortes hausses ▲

Titres	Séance du 06/08/2021	Séance du 13/08/2021	Var. en %
SOLIBRA CI	88 565	113 250	27,9%
NEI-CEDA CI	330	365	10,6%
BOA SENEGAL	1 995	2 195	10,0%
CFAO MOTORS CI	760	835	9,87%
BICI CI	5 750	6 185	7,57%

Évolution du marché des actions de la BRVM sur la semaine

Indicateurs	06/08/2021	13/08/2021	Var. en %
Capitalisation boursière	5 031 981 467 916	5 067 379 430 976	▲ 0,70%
Val. échangée	1 401 451 790	1 235 195 631	▼ -11,86%
Nbre de titres échangés	1 638 652	654 714	▼ -60,0%
BRVM-C	169,32	170,51	▲ 0,70%
BRVM-10	137,46	136,72	▼ -0,54%

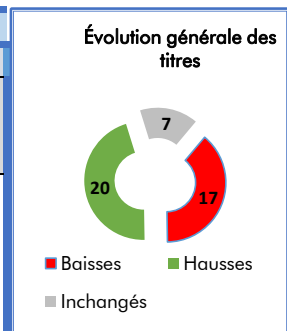
Plus fortes baisses ▼

Titres	Séance du 06/08/2021	Séance du 13/08/2021	Var. en %
BERNABE CI	1 950	1 610	-17,43%
BOLLORE CI	1 945	1 860	-4,36%
SERVAIR ABIDJAN CI	1 500	1 450	-3,33%
TOTAL CI	1 795	1 750	-2,51%
BOA BENIN	4 100	4 000	-2,44%

Source : brvm.org

TOP 5 des titres les plus actifs sur la semaine

En termes de valeur		En termes de volume	
Titres	Valeurs des transactions en FCFA	Titres	Nombre de titres transigés
SGB CI	201 579 640	ETI TOGO	184 802
SONATEL	192 163 775	NEI-CEDA CI	104 360
BOA MALI	103 869 230	BOA MALI	64 861
NSIA BANQUE CI	101 499 110	SGB CI	23 441
ORAGROUP TOGO	69 736 665	BOLLORE CI	22 220



Marchés étrangers (Afrique)

Indices	06/08/2021	13/08/2021	Var. en %
GHANA GSE-CI	2 741,65	2 743,94	▲ 0,1%
NIGERIA NSE	38 567,26	39 490,06	▲ 2,4%
KENYA NSE	180,46	180,67	▲ 0,1%
TUNISIE TUNINDEX	7 309,67	7 282,60	▼ -0,4%
MAROC MASI	12 528,57	12 623,11	▲ 0,8%

Cours des matières premières

Matières premières	13/08/2021	Var. 1Janv
Pétrole BRENT USD/Baril	70,59	37,50%
Cacao USD/Tonne	2 620,00	0,89%
Sucre USD/lb	19,95	30,56%
Coton USD/lb	94,20	20,82%
Caoutchouc USD/Tonne	192,60	-13,40%

Source : Bloomberg

Semaine 33 : " Les acheteurs et les vendeurs au coude à coude "

C'est au coude à coude que les acheteurs l'ont finalement remporté sur les vendeurs à l'issue de la semaine 33. Le marché a maintenu sa trajectoire haussière et a même franchir la barre des 170 points qu'il avait quittée depuis deux ans. L'indice BRVM-C s'est établi à 170,51 points contre 169,32 points soit une variation de 0,7%.

Cette semaine marque également la plus longue série de hausse continue du marché depuis le début de l'année soit 07 hausses successives. L'indice BRVM-10, en revanche a perdu 0,54% de sa valeur cette semaine suite à la perte de vitesse du titre SONATEL qui a replié de 2% à 14000 FCFA.

La balance des variations est restée pratiquement équilibrée avec un léger penchant du côté positif. On enregistre 20 valeurs en hausse contre 17 valeurs en baisse. Sur le plan sectoriel, le secteur Industrie enregistre la plus forte croissance avec une progression de 9,25% sur son indice. La plus forte régression est celle du secteur Transport (-4,3% à 452,68 points).

Sur le plan individuel, c'est le titre **SOLIBRA CI** qui enregistre la plus forte croissance de cette semaine. Le cours de l'action avec un faible volume de 35 titres échangés a engrangé une plus-value de 27,9% en passant de 88565 FCFA la semaine dernière à 113250 FCFA (soit son niveau le plus élevé sur ces 03 dernières années). Depuis le début de l'année, le titre cumule une croissance de 122,5%.

Sur la deuxième marche du podium se hisse le titre **NEI CEDA** avec une performance de 10,6% à 365 FCFA. Cette performance s'explique par la forte ruée des acheteurs sur l'action au regard de certains signaux techniques notamment les moyennes mobiles de 20 et 30 jours et le RSI et le RSI.

Dans le TOP 5 du classement se trouvent également les actions **BOA SÉNÉGAL** (+10,0% à 2195 FCFA), **CFAO MOTORS CI** (+9,87% à 835 FCFA), et **BICI CI** (+7,57% à 6185 FCFA).

De l'autre côté des perdants de la semaine, avec une contreperformance de 17,43% à 1610 FCFA, le titre **BERNABE CI** occupe la première place des FLOPS 05. Ce repli du cours de l'action s'explique tout simplement par la sortie de position des investisseurs dans le but de spéculer. L'action enregistre en effet depuis le 30 avril date de publication de ses résultats annuels 2020, une plus-value de 120,55%.

La deuxième place des Flops 5 est occupée par le titre **BOLLORÉ CI** qui replie de 4,37% à 1860 FCFA. Après avoir porté le cours de l'action à son plus haut niveau sur les 12 derniers mois, les investisseurs se sont repositionnés à la vente afin de tirer leur plus-value.

Le reste du peloton des FLOPS 05 est complété par les titres **SERVAIR ABIDJAN** (-3,33% à 1450 FCFA), **TOTAL CI** (-2,51% à 1750 FCFA) et **BOA BÉNIN** (-2,44% à 4000 FCFA).

UEMOA Titres : après les Bons sociaux Covid-19 et les Obligations de Relance (ODR), dans l'optique de permettre aux États de la zone UEMOA de mobiliser les ressources financières leur permettant de faire face aux urgences liées à la lutte contre la pandémie l'agence UMOA Titres en collaboration avec la Banque Centrale des États de l'Afrique de l'Ouest (BCEAO) annonce l'initiative des « Bons de Soutien et de Résilience (BSR) ».

Cette initiative vise à aider les pays membres notamment à couvrir leurs besoins de trésorerie nécessaires au soutien des efforts de relance économique et à la résilience dans les changements d'orientation budgétaire. Il s'agit d'émission de bons par adjudication avec une maturité de 364 jours à taux d'intérêt précompté. Le montant provisionnel sollicité par les États s'établit selon le calendrier provisoire s'établit à 365 milliards FCFA.

Sénégal : l'Autorité de régulation des télécommunications et des postes (ARTP) du Sénégal offre désormais la possibilité aux abonnés télécoms du Sénégal d'évaluer la qualité de service offert par les opérateurs télécoms du pays. Le régulateur a procédé, le jeudi 05 août dernier à la présentation de son application nommée « ARTP SAMA RESEAU » conçue à cet effet. Cette application offre la possibilité aux abonnés de tester le débit de leur connexion Internet mobile et Wifi, de vérifier ou visualiser la carte de couverture des réseaux mobiles 2G, 3G, 4G disponibles dans leur zone de résidence.

Selon l'ARTP, l'application « ARTP SAMA RESEAU » est associée à une plateforme d'analyse avancée lui permettant d'avoir un aperçu global sur la qualité d'expérience des utilisateurs des réseaux mobiles sur toute l'étendue du territoire national. Elle permet de remonter, le cas échéant, les problèmes et dysfonctionnements ponctuels au régulateur tout en respectant la vie privée des usagers. En effet, les données sont anonymisées et collectées conformément à la réglementation relative à la protection de données personnelles au Sénégal.

Interconnexion des bourses africaines : entretien de l'Agence Ecofin avec Tom Minney, gestionnaire du projet AELP Link

Le vendredi 30 juillet dernier, l'African Securities Exchanges Association (ASEA) a signé un accord avec l'entreprise Direct FN pour la mise en place d'une plateforme de cotation transfrontalière, dans le cadre du projet d'interconnexion des bourses africaines (AELP) portée conjointement par l'ASEA et la Banque africaine de développement (BAD). Dénommée AELP Link, cette plateforme qui vise dans un premier temps 7 places boursières africaines à savoir la Bourse de Casablanca, la Bourse d'Égypte, la Bourse de Johannesburg, la Bourse des valeurs mobilières de Nairobi, la Bourse du Nigeria, la Bourse de Maurice et la Bourse régionale des valeurs mobilières, est destinée à servir un but ambitieux : permettre aux investisseurs des marchés boursiers africains, de mener des opérations sur n'importe quelle place boursière du continent, à partir de leur propre pays.

Agence Ecofin : En quoi consiste concrètement le projet AELP Link ?

Tom Minney : L'AELP Link sera une solution informatique basée sur le cloud qui sera reliée au système de gestion des ordres exploité par un courtier africain, où le courtier pourra y accéder directement. Le courtier sur le marché national sera relié à un courtier sur un marché étranger dès qu'ils auront conclu un accord. Si un client local souhaite acheter ou vendre un titre coté sur une autre bourse AELP, par exemple un client kenyan souhaitant acheter des actions cotées au Nigeria ou en Égypte, son courtier local utilisera le lien AELP pour envoyer les détails des ordres d'achat ou de vente du client au courtier étranger, dans cet exemple au Nigeria ou en Égypte, pour exécution sur cette bourse. Les informations relatives à la confirmation de la transaction reviendront après l'exécution de la transaction. L'AELP Link fournira des données en direct sur les prix des transactions dans les différentes bourses pour les courtiers qui sont inscrits pour accéder à ce marché.

Agence Ecofin : Quels sont les principaux changements que cette plateforme apporte non seulement aux investisseurs, mais aussi aux entreprises en Afrique ?

Tom Minney : L'AELP Link permettra à un investisseur basé sur un marché de capitaux africain d'investir plus facilement sur les autres marchés de capitaux africains de premier plan. De cette façon, l'investisseur pourra accéder à un plus grand nombre d'opportunités d'investissement, y compris des entreprises africaines de croissance de premier plan et bien d'autres opportunités. Cela leur donne un choix beaucoup plus large d'entreprises et les aide à diversifier leurs portefeuilles pour différents pays et secteurs.

Agence Ecofin : Pour les prochains mois, voire les prochaines années, quel est le calendrier de l'AELP Link concernant son développement voire son extension à d'autres plateformes boursières ?

Tom Minney : Nous prévoyons que le déploiement soit terminé dans les six mois, d'ici février 2022. Une fois l'installation terminée, il y a une période de garantie de deux ans pour exploiter le système et installer les correctifs et les mises à niveau si nécessaire. Nous savons, grâce aux enquêtes menées auprès des utilisateurs, qu'il existe un intérêt important pour l'accès aux opportunités d'investissement transfrontalières.

La période initiale de l'AELP Link sera l'occasion de tester le fonctionnement du système pour les utilisateurs et d'apporter des améliorations pour qu'il fonctionne mieux. Nous évaluerons si le système attire des flux commerciaux importants après deux ans de fonctionnement. L'intérêt initial est très fort et nous savons que d'autres bourses de valeurs africaines demandent à rejoindre les sept bourses initiales. Nous prévoyons d'ajouter d'autres bourses et courtiers une fois que la phase pilote n° 1 aura bien fonctionné.

Source : Agence Ecofin

OPPORTUNITÉS DU MARCHÉ

Marché monétaire (opérations du marché d'adjudication de la BCEAO pour la semaine à venir)

- le 16-08-2021: BAT (BSR) du Niger sur 12 mois pour un montant de 90 milliards FCFA.
- le 17-08-2021: BAT de la Côte d'Ivoire sur 03 mois pour un montant de 30 milliards FCFA.
- le 18-08-2021: BAT du Burkina sur 03 mois pour un montant de 30 milliards FCFA.
- le 20-08-2021: BAT (BSR) du Sénégal sur 12 mois pour un montant de 50 milliards FCFA.
- le 20-08-2021: OAT du Togo sur 10 ans au taux d'intérêt de 6,15% pour un montant de 25 milliards FCFA.

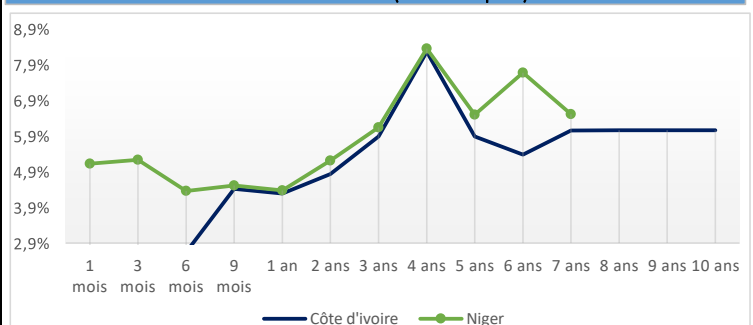
Marché primaire

Du 16 août au 03 septembre 2021 : emprunt obligataire du Trésor Public du Niger pour un montant de 150 milliards FCFA sur une durée de 10 ans (avec 2 ans de différé) au taux d'intérêt de 6,30%, prix unitaire 10 000 FCFA.

Tableau récapitulatif des taux des émetteurs du Marché des Titres Publics (Taux zéro coupon)

Maturité	Benin	Burkina Faso	Côte d'Ivoire	Guinée-Bissau	Mali	Niger	Sénégal	Togo
1 mois			1,8%		4,7%	5,1%		
3 mois	5,90%	4,1%	2,6%	3,9%	5,9%	5,2%	5,7%	6,2%
6 mois	5,29%	3,5%	2,6%	3,6%	4,2%	4,4%	3,0%	4,2%
9 mois	5,52%	4,0%	4,4%	6,0%	5,2%	4,5%	5,4%	5,1%
1 an	5,31%	3,9%	4,3%	5,8%	4,0%	4,4%	5,2%	5,1%
2 ans	4,79%	5,3%	4,8%	6,1%	5,0%	5,2%	5,4%	11,2%
3 ans	5,94%	6,2%	5,9%	6,3%	5,9%	6,1%	5,6%	5,9%
4 ans	7,86%	6,7%	8,3%	6,4%	7,4%	8,3%	6,6%	7,2%
5 ans	6,05%	6,2%	5,9%	6,4%	6,2%	6,5%	5,8%	6,2%
6 ans	6,23%	7,8%	5,4%		6,3%	7,7%	6,3%	7,4%
7 ans	6,28%	6,4%	6,1%		6,7%	6,5%	6,0%	6,4%
8 ans	6,61%		6,1%					
9 ans	6,79%		6,1%					
10 ans	6,89%		6,1%					

Courbe des taux (zéro coupon)



Le Rendement d'un titre

Qu'est-ce que le rendement

Les rendements sont les revenus générés par un investissement, le plus souvent sous la forme d'intérêts ou de dividendes. En général, les rendements sont exprimés en pourcentage de la valeur de l'investissement initial ou de sa valeur actuelle sur le marché.

Les deux types d'actifs les plus souvent associés aux rendements sont les actions et les obligations.

Le rendement d'une action

Le **rendement** d'une action est son **dividende** et le taux de rendement se calcule en divisant le montant du dividende par le cours de l'action à l'achat, soit **dividende/cours de l'action**

Exemple : le dividende annuel de l'action Coris Bank International BF est de 406 FCFA par action, son cours boursier est de 8150 FCFA au 12 août 2021. Le rendement à cette date de l'action sera alors de 4,98% ($406 \div 8150$).

Par extension, on appelle « **valeur de rendement** » une action qui verse un dividende à ses actionnaires.

NB : Sous l'hypothèse que les marchés sont efficients, un rendement élevé implique un risque élevé. La réciproque est vraie.

Le rendement d'une obligation

Pour une obligation, le rendement s'obtient en divisant le montant du dernier coupon détaché par le cours de l'obligation. Le rendement d'une obligation varie selon la fluctuation des cours.

Ne pas confondre la rentabilité et le rendement

Le rendement comprend uniquement les revenus du capital investi alors que la rentabilité comprend à la fois les revenus du capital investi et la variation du capital investi.

Si le capital investi n'est pas variable (cas d'un placement d'épargne sécurisé, pas de +/-values possibles, uniquement capitalisation des intérêts), alors le rendement et la rentabilité seront égaux et la distinction ne sera pas nécessaire. Mais dans les autres cas, vous pouvez très bien avoir un rendement positif, mais une rentabilité négative (exemple : taux de rendement de 3% avec une moins-value de 10%, taux de rentabilité de -7%).



CORIS BOURSE
10 ans de dynamisme
au service des économies
de l'UEMOA



BURKINA FASO : +226 25 33 14 85



CÔTE D'IVOIRE : +225 20 30 75 15



MALI : +223 20 70 59 00



TOGO : +228 22 20 82 82

Avertissement:

Les informations contenues dans le présent document sont fournies à titre indicatif et ne pourraient être considérées comme une incitation d'investissement. Elles ont été obtenues de sources considérées fiables mais ne peuvent pas être garanties quant à leur précision par notre SGI. Par conséquent, nous nous désengageons de toute responsabilité quant à l'inexactitude ou omission de certaines données.

