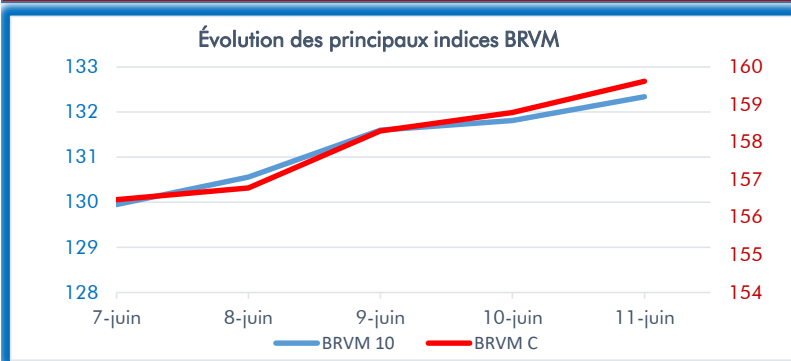


DONNÉES DU MARCHÉ



Plus fortes hausses ▲

Titres	Séance du 04/06/2021	Séance du 11/06/2021	Var. en %
CFAO MOTORS CI	575	810	40,9%
SETAO CI	545	720	32,1%
BERNABE CI	1 250	1 500	20,0%
SICOR CI	1 385	1 595	15,16%
SOGB CI	2 990	3 440	15,05%

Évolution du marché des actions de la BRVM sur la semaine

Indicateurs	04/06/2021	11/06/2021	Var. en %
Capitalisation boursière	4 612 854 444 616	4 742 155 818 741	▲ 2,80%
Val. échangée	1 222 431 617	1 721 528 162	▲ 40,83%
Nbre de titres échangés	1 238 465	737 145	▼ -40,5%
BRVM-C	155,39	159,62	▲ 2,72%
BRVM-10	129,17	132,34	▲ 2,45%

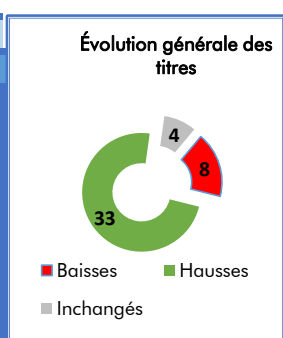
Plus fortes baisses ▼

Titres	Séance du 04/06/2021	Séance du 11/06/2021	Var. en %
CROWN SIEM CI	450	400	-11,11%
NEI-CEDA CI	270	250	-7,40%
AIR LIQUIDE CI	370	345	-6,75%
SGB CI	8 670	8 400	-3,11%
BOA NIGER	3 645	3 600	-1,23%

Source : brvm.org

TOP 5 des titres les plus actifs sur la semaine

En termes de valeur		En termes de volume	
Titres	Valeurs des transactions en FCFA	Titres	Nombre de titres transigés
SONATEL	470 313 630	ETI TOGO	98 939
SIB CI	126 458 730	BOLLORE CI	69 461
SOGB CI	125 262 225	VIVO ENERGY CI	60 534
ONATEL BF	122 161 665	UNIWAX CI	46 055
BOLLORE CI	119 660 855	SUCRIVOIRE CI	41 538



Marchés étrangers (Afrique)				Cours des matières premières		
Indices	04/06/2021	11/06/2021	Var. en %	Matières premières	11/06/2021	Var. 1Janv
GHANA GSE-CI	2 602,76	2 712,44	▲ 4,2%	Pétrole BRENT USD/Baril	72,70	41,60%
NIGERIA NSE	38 726,10	39 156,26	▲ 1,1%	Cacao USD/Tonne	2 402,00	-7,51%
KENYA NSE	169,87	172,33	▲ 1,4%	Sucre USD/lb	17,67	15,64%
TUNISIE TUNINDEX	7 367,44	7 379,13	▲ 0,2%	Coton USD/lb	87,92	12,76%
EGYPT (EGX30)	10 054,81	9 977,90	▼ -0,8%	Caoutchouc USD/kg	2,17	-2,25%
MAROC MASI	12 375,91	12 462,80	▲ 0,7%			

Source : Bloomberg

Semaine 24 : " Le marché de nouveau dans les airs "

La Bourse Régionale des Valeurs Mobilières a réussi à remonter la pente de la semaine dernière en signant dans le vert à l'issue d'une semaine particulièrement positive. En effet, l'indice BRVM Composite a réussi à s'imposer sur l'ensemble des cinq séances boursières sans enregistrer de baisse. Il s'est établi à 159,62 points contre 155,39 points le vendredi dernier, variant ainsi de +2,72%.

Le retour des acheteurs cette semaine a permis de porter à la hausse plus de la moitié des actions cotées soit 33 valeurs contre seulement 08 valeurs qui ont régressé.

Il faut également noter un bilan satisfaisant sur le plan sectoriel ; tous les secteurs se trouvant en zone verte avec la plus forte hausse au profit du secteur Distribution (+14,4% à 284,18 points).

En ce qui concerne les meilleures variations de la semaine, nous notons en haut de l'échelle, le titre **CFAO MOTORS CI** qui enregistre un bond de 40,9% à 810 FCFA. Cette remontée vertigineuse de l'action se justifie par la récente information sur le rachat à TRACTAFRIC de Etoile-CI, le distributeur exclusif de la marque Mercedes en Côte d'Ivoire. Cette acquisition vient renforcer la position de la société qui possédait déjà 40% de part de marché.

La deuxième place du classement est occupée par le titre **SETAO CI** qui a progressé de 32,1% pour s'établir à 720 FCFA. En dépit de son faible niveau de liquidité, le titre est arrivé à s'imposer depuis le début de l'année dans le top 05 des performances annuelles où il occupe la 3^e place. Il faut aussi noter que cette embellie du cours de l'action est due aux bonnes performances financières de la société sur l'année 2020 qui lui a permis de proposer un dividende net unitaire de 66 FCFA.

Dans le TOP 5 du classement se trouvent également les actions **BERNABE CI** (+20,0% à 1500 FCFA), **SICOR CI** (+15,16% à 1595 FCFA), et **SOGB CI** (+15,05% à 3440 FCFA).

Du côté des perdants, nous notons pour la plus forte régression de la semaine, la valeur **CROWN SIEM CI** qui s'est contractée de 11,11% à 400 FCFA. Le cours du titre avait connu une période glorieuse de mi-avril à mi-mai du fait des anticipations de certains investisseurs sur le résultat net de la société. Mais depuis le début du mois de juin, par manque d'informations financières, ceux-ci commencent à se délaïsser de l'action préférant encaisser leurs plus-values.

Le titre **NEI CÉDA CI** se positionne à la deuxième place du classement des Flops 5 avec un manque à gagner de 7,41% à 250 FCFA.

Les titres **AIR LIQUIDE CI** (-6,75% à 345 FCFA), **SGB CI** (-3,11% à 8400 FCFA) et **BOA NIGER** (-1,23% à 3600 FCFA), ferment la marche du podium des cinq fortes régressions.

Ghana : selon de gouverneur de la banque centrale du Ghana, le Ghana travaillerait sur l'introduction d'une version numérique de sa monnaie le cedi et serait à un stade avancé.

« Nous sommes assez avancés dans ce processus », a déclaré Addison. « Avec ce genre de choses, il faut y aller par phases et la première phase était vraiment sur la conception de la monnaie électronique et l'équipe qui est allée assez loin dans la phase de conception, ils se penchent sur la phase de mise en œuvre. »

Le prochain sera un pilote « où quelques personnes pourraient utiliser le cedi numérique sur les applications mobiles ». Après cela, la banque décidera si la monnaie numérique naissante de la banque centrale est réalisable et ce qui doit être modifié.

Ce projet intervient alors que plusieurs banques centrales sur d'autres pays comme la Chine, les États-Unis, et l'Union européenne étudient la possibilité de lancer une version numérique de leurs devises, afin de contrer l'influence croissante du Bitcoin et des cryptomonnaies.

L'objectif de toutes ces institutions financières est probablement de garder le contrôle d'un système qui pourrait leur échapper au profit des cryptomonnaies (Bitcoin, Ether, etc.) qui gagnent en popularité au fil des ans.

Burkina Faso : le Burkina Faso a institué un fonds pour renouvellement du parc roulant des transporteurs routiers. Ce fonds d'un montant de 5,5 milliards FCFA (8,4 millions €) financé avec l'appui de la Banque mondiale devra permettre l'accès des transporteurs au crédit auprès des établissements financiers.

Dans le cadre de la convention signée avec l'État, la gestion de cette dotation a été confiée à la Société financière de garantie interbancaire du Burkina (SOFIGIB).

Sont principalement concernées « les entreprises de transport public routier de marchandises légalement constituées, détentrices d'une licence en transport de marchandises, remplissant les critères d'éligibilité au fonds de garantie et relevant de la catégorie des PME de transport », indique un communiqué du ministère des Transports, de la Mobilité urbaine et de la Sécurité routière.

L'Afrique subsaharienne va renouer avec une croissance de 2,8% en 2021 (Banque mondiale)

La Banque mondiale (BM) a publié, mardi 8 juin, son nouveau rapport intitulé « Perspectives économiques mondiales ». Un document dans lequel elle estime que l'Afrique subsaharienne devrait renouer avec une croissance de 2,8 % cette année, puis s'accélérer à 3,3 % en 2022.

Cette performance sera essentiellement due à la hausse des prix des produits de base et à l'endigement progressif de la pandémie. Selon le document, la production en Afrique subsaharienne s'est contractée de 2,4 % en 2020 à la suite de la Covid-19, soit une récession moins forte qu'initialement prévue.

La croissance, souligne-t-il, a progressivement repris cette année, à la faveur des retombées positives du renforcement de l'activité économique mondiale, avec notamment une hausse des prix du pétrole et des métaux, et des progrès accomplis dans la lutte contre la pandémie, en particulier en Afrique de l'Ouest et centrale. Malgré la fourniture de vaccins dans le cadre du mécanisme COVAX, l'institut de Bretton Woods, mentionne que les difficultés d'achat et les problèmes logistiques continueront d'entraver les campagnes vaccinales.

Cependant, note la Banque mondiale, le Nigéria et l'Afrique du Sud devraient enregistrer un taux de croissance de 2,1% chacun, contre 3,3 % pour l'Angola en 2022. Par ailleurs dans la région, la croissance devrait grimper à 2,4 % en 2021-2022 dans les pays exportateurs de produits industriels autres que les trois géants du pétrole. En ce qui concerne les pays exportateurs de produits agricoles, la croissance devrait s'accélérer pour atteindre 4,5 % par an en moyenne en 2021-2022.

Par ailleurs, l'économie mondiale devrait croître de 5,6 % en 2021, affichant ainsi un rebond post récession d'une ampleur sans précédent en 80 ans. Cette reprise est inégale et tient en grande partie au redressement vigoureux de quelques grandes économies.

Source : *Financial Afrik*

OPPORTUNITÉS DU MARCHÉ

Marché monétaire (opérations du marché d'adjudication de la BCEAO pour la semaine à venir)

- **Le 15-06-2021:** Émission simultanée d'un **BAT** sur **06 mois** et d'un **OAT** sur **3 ans** au taux d'intérêt de **5,50%** de la Côte d'Ivoire pour un montant de **65 milliards FCFA**.
- **Le 16-06-2021:** Émission simultanée d'un **BAT** du Mali sur **12 mois** pour un montant de **25 milliards FCFA**.
- **Le 17-06-2021:** **OAT** du Bénin sur **03 ans** au taux d'intérêt de **5,2%** pour un montant de **60 milliards FCFA**.

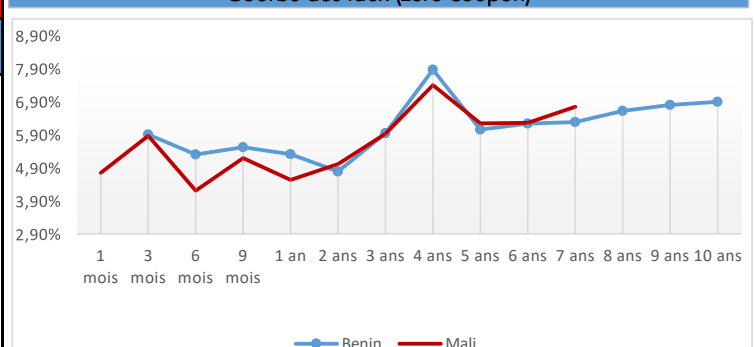
Marché primaire

Néant

Tableau récapitulatif des taux des émetteurs du Marché des Titres Publics (Taux zéro coupon)

Maturité	Benin	Burkina Faso	Côte d'Ivoire	Guinée-Bissau	Mali	Niger	Sénégal	Togo
1 mois			1,8%		4,7%	5,1%		
3 mois	5,90%	4,1%	2,7%	3,9%	5,9%	5,2%	5,7%	6,2%
6 mois	5,29%	4,0%	2,7%	5,2%	4,2%	4,4%	3,0%	4,2%
9 mois	5,52%	4,5%	4,6%	6,0%	5,2%	4,5%	5,4%	5,1%
1 an	5,31%	4,3%	4,4%	5,8%	4,5%	4,4%	5,2%	5,1%
2 ans	4,79%	5,3%	4,8%	6,1%	5,0%	5,2%	5,4%	11,2%
3 ans	5,94%	6,2%	5,9%	6,3%	5,9%	6,1%	5,6%	5,9%
4 ans	7,86%	6,7%	8,3%	6,4%	7,4%	8,3%	6,6%	7,2%
5 ans	6,05%	6,2%	5,9%	6,4%	6,2%	6,5%	5,8%	6,2%
6 ans	6,23%	7,7%	5,4%		6,3%	7,7%	6,3%	7,4%
7 ans	6,28%	6,4%	6,1%		6,7%	6,5%	6,0%	6,4%
8 ans	6,61%		6,1%					
9 ans	6,79%		6,1%					
10 ans	6,89%		6,1%					

Courbe des taux (zéro coupon)



L'ORDRE DE BOURSE

Pour chaque titre, les ordres provenant des investisseurs sont automatiquement classés selon leur sens (achat ou vente), par limites de prix et, pour chaque limite, chronologiquement au fur et à mesure de leur présentation sur une « feuille de marché » ou « carnet d'ordres ».

Cet outil répertorie les ordres d'achat et de vente qui sont passés en bourse. Il évolue en temps réel à mesure que les ordres d'achat et de vente sont présentés sur le marché. Lorsqu'un ordre est exécuté, il disparaît du carnet d'ordres.

Les ordres de bourse sont définis par les caractéristiques suivantes :

- **Le nom du titre et son code (code ISIN) ou symbole ;**
- **Le sens de l'opération (achat ou vente) ;**
- **Le nombre de titres à acheter ou vendre ;**
- **La durée de validité de l'ordre ;**

Au niveau de la BRVM, plusieurs options s'ouvrent à l'investisseur en ce qui concerne la durée de son ordre bourse. On distingue les ordres :

- « jour » : l'ordre est valable uniquement pendant la journée de bourse au cours de laquelle il est passé ;
- « à date déterminée » (en général quelques jours) : l'ordre est valable jusqu'à une certaine date
- « à révocation » : l'ordre n'est assorti d'aucune durée de validité et est valide jusqu'à révocation par le donneur d'ordre. Sa validité est cependant limitée à une période de 90 jours. Le calcul de la période de 90 jours inclut le jour de la première séance de bourse à laquelle l'ordre est présenté.

- **Le prix ;**

Sur la BRVM, dans la fixation du cours de son ordre de bourse, l'investisseur a généralement le choix entre :

- L'ordre au marché

L'ordre au marché est prioritaire sur tous les autres ordres, car il privilégie la rapidité de l'exécution totale des quantités demandées, peu importe les conditions de prix affichés. L'ordre d'achat au marché équivaut la limite supérieure autorisée sur la séance boursière et l'ordre de vente équivaut à la borne inférieure.

- L'ordre à cours limité

L'ordre à cours limité permet de fixer et maîtriser un prix d'exécution (prix maximum à l'achat et prix minimum à la vente). L'exécution peut être partielle ou totale en fonction de la quantité disponible sur le carnet d'ordres.




CORIS BOURSE

10 ans de dynamisme

au service des économies de l'UEMOA





BURKINA FASO : +226 25 33 14 85


CÔTE D'IVOIRE : +225 20 30 75 15


MALI : +223 20 70 59 00


TOGO : +228 22 20 82 82

Avertissement:
 Les informations contenues dans le présent document sont fournies à titre indicatif et ne pourraient être considérées comme une incitation d'investissement. Elles ont été obtenues de sources considérées fiables mais ne peuvent pas être garanties quant à leur précision par notre SGI. Par conséquent, nous nous désengageons de toute responsabilité quant à l'inexactitude ou omission de certaines données.

STOCK GUIDE

Table with columns for Titres, cours, Var. hebdo, and Résultat net annuel et trimestriel (en Millions de FCFA). Includes various sectors like AGRICULTURE, FINANCE, and INDUSTRIE.