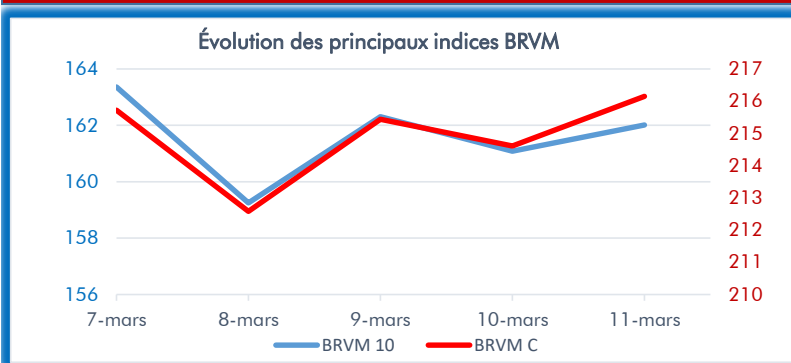


DONNÉES DU MARCHÉ



Plus fortes hausses ▲

Titres	Séance du 4-mars-22	Séance du 11-mars-22	Var. en %
SAFCA CI	1 300	1 850	42,3%
SETAO CI	1 530	1 760	15,0%
BOLLORE CI	2 155	2 435	13,0%
TOTAL CI	2 200	2 450	11,37%
CROWN SIEM CI	690	740	7,25%

Évolution du marché des actions de la BRVM sur la semaine

Indicateurs	4-mars-22	11-mars-22	Var. en %
Capitalisation boursière	6 113 228 768 628	6 238 951 745 462	▲ 2,06%
Val. échangée	3 900 089 184	2 940 677 111	▼ -24,60%
Nbre de titres échangés	7 040 108	17 384 303	▲ 146,9%
BRVM-C	215,70	216,15	▲ 0,21%
BRVM-10	164,20	162,01	▼ -1,33%

Plus fortes baisses ▼

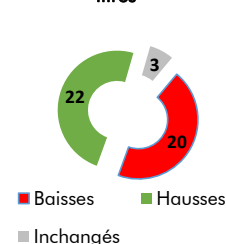
Titres	Séance du 4-mars-22	Séance du 11-mars-22	Var. en %
AIR LIQUIDE CI	920	835	-9,23%
BERNABE CI	2 500	2 300	-8,00%
NEI-CEDA CI	760	705	-7,23%
ETI TOGO	16	15	-6,25%
SICABLE CI	1 280	1 200	-6,25%

Source : brvm.org

TOP 5 des titres les plus actifs sur la semaine

En termes de valeur		En termes de volume	
Titres	Valeurs des transactions en FCFA	Titres	Nombre de titres transigés
SGB CI	795 619 570	ETI TOGO	16 690 558
ONATEL BF	237 164 625	AIR LIQUIDE CI	81 658
ETI TOGO	236 045 376	SAFCA CI	72 914
SONATEL	178 250 245	SGB CI	61 169
CIE CI	115 010 225	CIE CI	52 584

Évolution générale des titres



Marchés étrangers (Afrique)

Indices	4-mars-22	11-mars-22	Var. en %
GHANA GSE-CI	2 730,59	2 744,25	▲ 0,5%
NIGERIA NSE	47 268,61	47 437,48	▲ 0,4%
KENYA NSE	164,64	159,05	▼ -3,4%
TUNISIE TUNINDEX	7 119,29	7 086,75	▼ -0,5%
MAROC MASI	12 785,57	12 623,94	▼ -1,3%

Cours des matières premières

Matières premières	11-mars-22	Var. 1Janv
Pétrole BRENT USD/Baril	110,89	115,99%
Cacao USD/Tonne	2 620,00	0,89%
Sucre USD/lb	19,24	25,92%
Coton USD/lb	121,03	55,23%
Caoutchouc USD/Tonne	2,10	15,38%

Source : Bloomberg

Semaine 10 : " ORAGROUP, ECOBANK et ONATEL sauvent de justesse le marché d'une baisse "

La Bourse régionale des valeurs mobilières échappe de justesse à une deuxième baisse d'affilée à la clôture de la 10^e semaine de l'année. L'indice BRVM-C s'est établi à 216,15 points contre 215,7 points la semaine dernière soit une légère hausse de 0,21%.

Tout au long de la semaine, l'indice principal a connu une trajectoire en dent de scie faisant succéder les séances haussières et baissières. L'on enregistre au final 03 séances haussières contre 02 baissières.

Le succès du marché cette semaine aurait été possible grâce au gain des titres ORAGROUP (+2,3% à 4000 FCFA), ECOBANK (+4,22% à 4690 FCFA) et ONATEL (1,49% à 4760 FCFA) qui représente 14% de la capitalisation boursière des actions. Cet effort a été appuyé par une balance des variations positives avec 22 titres en hausse contre 20 titres en baisse.

Le titre **SAFCA CI** qui était logé à la deuxième place du TOP 5 la semaine dernière détient la meilleure performance de la semaine avec un gain de 42,3%. L'action continue de repousser ses limites de prix avec des volumes échangés de plus en plus importants. Déjà 274 millions de FCFA ont été échangés sur l'année 2022 contre 96 millions de FCFA l'année dernière. L'action SAFCA est également la meilleure performance annuelle avec un gain de 117%. Pourtant la société ne présente pas de signe précurseur qui laisse croire qu'elle réaliserait un bon bénéfice en 2021. Le résultat net au 3^e trimestre ressortait en perte de 887 millions FCFA.

La deuxième meilleure hausse de la semaine est celle du cours de l'action **SETAO CI** qui a engrangé une plus-value de 15,0% à 1760 FCFA. À l'image de l'action SAFCA, le titre SETAO CI connaît un réel engouement depuis le début de l'année sauf que pour son cas, cette performance est motivée par une bonne performance financière.

Dans le TOP 5 du classement figurent également les actions **BOLLORÉ CI** (+13,0% à 2435 FCFA), **TOTAL CI** (+11,37% à 2450 FCFA), et **CROWN SIEM CI** (+7,25% à 740 FCFA).

La tendance s'inverse cette semaine pour le titre **AIR LIQUIDE CI** qui troc la 1^{re} place des TOPS 5 pour la 1^{re} place du flops 5. L'action a enregistré un retrait de 9,23% à 835 FCFA sous la pression des vendeurs qui sans doute voulaient tirer leur plus-value après le vent haussier qu'a connu la valeur.

La deuxième plus forte contraction a été observée sur le titre **BERNABE CI** qui a régressé de 8,0% à 2300 FCFA.

Le reste du peloton des FLOPS 05 est complété par les titres **NEI CÉDA** (-7,23% à 705 FCFA), **ETI TOGO** (-6,25% à 15 FCFA), et **SICABLE CI** (-6,25% à 1200 FCFA)).

Côte d'Ivoire : selon les statistiques portuaires provisoires publiées en janvier 2022, les exportations de Côte d'Ivoire de café ont chuté de 85% à 194 tonnes par rapport à janvier 2021. Même constat pour les exportations du coton qui se sont établies à 30 309 tonnes en repli de 16%. Celles-ci comprennent habituellement les exportations du Burkina Faso et du Mali, mais sous embargo actuellement.

Pour le cas du caoutchouc naturel, la deuxième matière la plus exportée et dont le pays est le leader mondial, elle a connu une hausse de 41% en janvier 2022 par rapport à il y a un an à 127 677 tonnes.

Sur la période d'octobre à fin janvier, soit depuis le début de la campagne 2021/22, les exportations de cacao ont baissé de 12,1% à 595 947 t. Le pays peut se consoler avec des ventes à l'international des produits du cacao qui ont progressé de 4% à 165 371 t.

Mali : en 2022, le Mali compte produire 64,1 tonnes d'or à partir de ses mines industrielles, en hausse par rapport aux 63,4 tonnes produites l'année dernière. C'est ce qu'a déclaré jeudi 10 mars le ministère des Mines qui précise qu'avec les 6 tonnes de rendement prévu sur les mines artisanales, la production totale du pays totaliserait 70,1 tonnes contre 69,4 t en 2021.

Cette augmentation de la production sera portée par l'ouverture de deux nouvelles petites mines opérées par deux sociétés privées, Bagama Mining et Faboula Gold.

Le cours du blé atteint un niveau historique avec les craintes liées à l'invasion de l'Ukraine par la Russie

La Russie et l'Ukraine jouent un rôle vital pour l'approvisionnement mondial de plusieurs matières premières agricoles comme le maïs, le blé et le tournesol. Depuis la fin du mois de février, les tensions sont palpables sur les prix de ces denrées avec l'aggravation de la crise entre les deux pays.

Le jeudi 24 février, le prix de la tonne de blé s'est établi à 344 \$ en Europe à la mi-journée, soit un seuil historiquement élevé. Cette flambée intervient sur fond d'inquiétudes sur l'approvisionnement mondial liées au déclenchement par la Russie d'une attaque aérienne et terrestre massive contre l'Ukraine.

Ces pays occupent en effet une place stratégique dans les échanges de la seconde céréale la plus cultivée dans le monde derrière le maïs. Alors que la Russie est depuis la campagne 2017/2018, le premier exportateur mondial de blé, l'Ukraine est en passe de surclasser les USA pour en devenir le 3^e exportateur en 2021/2022 selon les dernières prévisions du Département américain de l'agriculture (USDA).

D'après de nombreux analystes, l'Ukraine pourrait notamment placer sur le marché mondial un volume de blé plus réduit que prévu en raison des perturbations de ses capacités d'exportation suite au conflit.

« Les autorités russes interdisent la navigation sur la mer d'Azov, les ports d'exportation sont fermés et Odessa a été bombardée, ce qui veut dire que les céréales ukrainiennes ne peuvent plus sortir du pays », confie à l'AFP, Philippe Chalmin, économiste et spécialiste du marché mondial des matières premières.

Globalement, cette situation pose déjà des défis pour l'Égypte, premier importateur mondial de la céréale. Le pays pharaon qui dépendait à environ 67 % du blé de russe et à 20 % de la céréale ukrainienne pour ses achats mondiaux en 2020/2021 a annulé le 24 février, un appel d'offres en raison du tarif élevé proposé par les fournisseurs (399 \$/tonne).

Il faut souligner que la crise a conduit à une hausse de la prime de risque sur les taux de fret sur la mer Noire, ce qui se traduit par un surcoût du transport pour les exportateurs et renchérit *in fine* les coûts d'approvisionnement des nations importatrices.

Source : Agence Ecofin

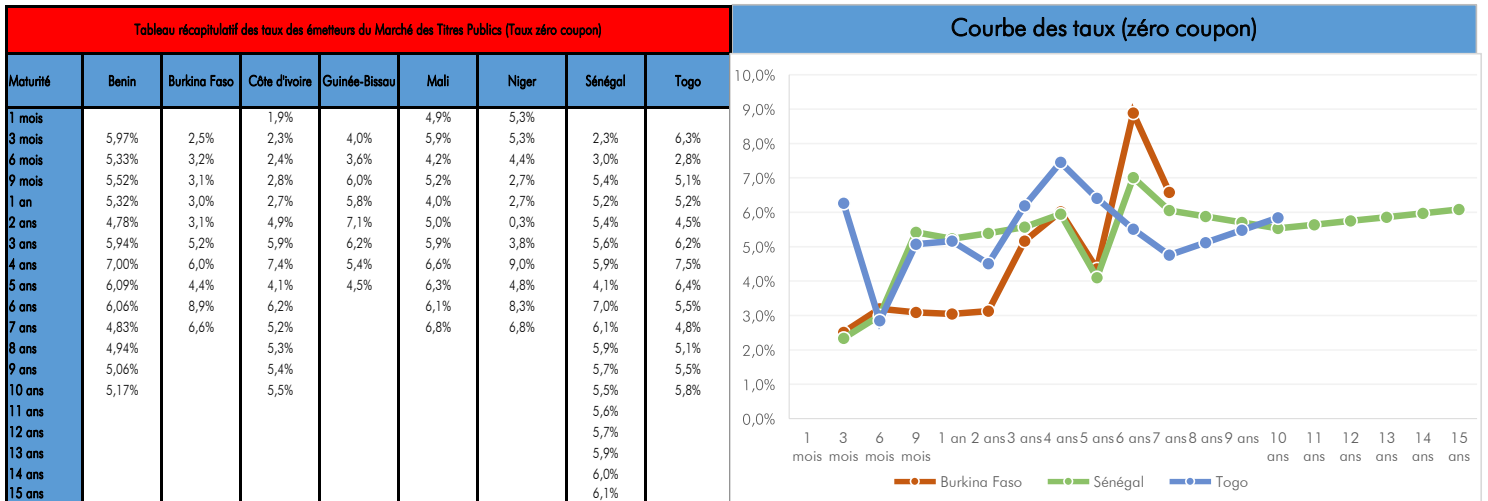
OPPORTUNITÉS DU MARCHÉ

Marché monétaire (opérations du marché d'adjudication de la BCEAO pour la semaine à venir)

- **Le 15-03-2022: émission simultanée d'un BAT sur 03 mois et d'un OAT sur 05 ans au taux d'intérêt de 5,2%**, de la Côte d'Ivoire pour un montant de **65 milliards FCFA**
- **Le 16-03-2022: BAT du Burkina sur 12 mois** pour un montant de **25 milliards FCFA**
- **Le 18-03-2022: OAT du Togo, sur 05 ans** au **taux d'intérêt de 5,6%** pour un montant de **30 milliards FCFA**.

Marché primaire

Néant



Les 05 erreurs de débutant à éviter en bourse

Si vous êtes un débutant en bourse, votre but principal est sûrement de fructifier votre argent, pas l'inverse. Malheureusement, la majorité des débutants commettent plusieurs erreurs qui les empêchent d'atteindre ce but.

Nous vous proposons dans cet article, une liste d'erreurs qui sont les plus courantes chez les investisseurs qui débutent en bourse.

1. le manque de patience

Une erreur très commune même chez les investisseurs avec des années d'expérience est le manque de patience.

Si vous avez fait une analyse fondamentale (ou technique) de l'action et que vous êtes convaincu que celle-ci est un bon investissement, ne vendez pas après 2 semaines parce que le prix de l'action stagne.

Une bonne méthode pour ne pas se laisser avoir par votre manque de patience est de ne pas regarder votre portefeuille pendant quelques jours.

2. Avoir des attentes irréalistes

Il est important, pour les investisseurs de tout niveau, d'avoir des attentes réalistes pour les retours sur leurs investissements.

S'attendre que l'action de l'entreprise dans laquelle vous venez d'investir triple de valeur dans les prochains mois n'est, probablement, pas réaliste dans certains cas.

3. Mettre tous vos œufs dans le même panier

Tout le monde a déjà entendu qu'il ne faut pas mettre tous ses œufs dans le même panier, ce principe est plus important que jamais dans le monde de la bourse. Même si vous êtes convaincu qu'une action va quadrupler de valeur dans les prochaines années, n'investissez jamais la majorité de votre portefeuille d'investissement dans un actif. Plus vous diversifiez vos actifs, moins avez de chance de perdre de l'argent sur l'investissement dans ceux-ci.

4. Éviter le mimétisme

Le mimétisme (la reproduction involontaire des comportements, des attitudes d'autrui) est souvent à l'origine de ce qu'on appelle des bulles spéculatives. En effet, si un grand nombre d'investisseurs achète un même titre en même temps, sa valeur risque de monter subitement. Cette hausse peut refléter des bons résultats de l'entreprise, mais il est plus probable qu'elle soit la conséquence de cet achat de masse. C'est ce qu'on appelle un marché euphorique.

Lorsqu'un investisseur réputé s'intéresse à un titre, de nombreux investisseurs *lambda* commencent à s'y intéresser et tentent de reproduire par mimétisme le comportement supposé du portefeuille de cet investisseur. Cependant, celui-ci aura sans doute déjà clôturé sa position tandis que d'autres continuent à acheter.

Un phénomène similaire se produit à la vente : un mouvement de panique peut s'installer suite à la diffusion d'une mauvaise nouvelle. Cet effet de panique entraîne dès lors une vente en masse et de ce fait un effondrement des marchés. En résumé, faites vos propres choix, prenez vos propres décisions et ne vous laissez pas influencer par l'effet de masse.

5. Trop attentiste dans la prise de ses gains / pertes

Lorsque vos actions ont le vent en poupe, votre jugement peut être faussé par des perspectives de gain encore plus importantes. Cependant, si certains signes indiquent qu'il est temps de clôturer votre position et de prendre votre bénéfice, faites-le !



BURKINA FASO : +226 25 33 14 85



CÔTE D'IVOIRE : +225 20 30 75 13



MALI : +223 20 70 59 00



TOGO : +228 22 20 82 82

Avertissement:

Les informations contenues dans le présent document sont fournies à titre indicatif et ne pourraient être considérées comme une incitation d'investissement. Elles ont été obtenues de sources considérées fiables mais ne peuvent pas être garanties quant à leur précision par notre SGI. Par conséquent, nous nous désengageons de toute responsabilité quant à l'inexactitude ou omission de certaines données.

