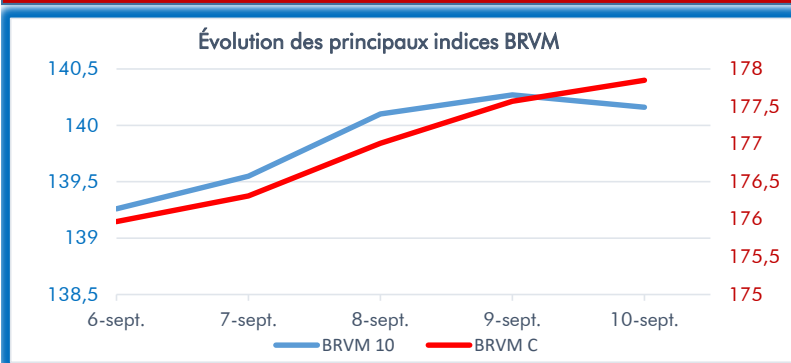


DONNÉES DU MARCHÉ



Plus fortes hausses ▲

Titres	Séance du 03/09/2021	Séance du 10/09/2021	Var. en %
NSIA BANQUE CI	4 900	6 200	26,5%
SAPH CI	3 950	4 390	11,1%
VIVO ENERGY CI	805	870	8,1%
TRACTAFRIC CI	2 900	3 110	7,24%
SGB CI	8 600	9 150	6,40%

Évolution du marché des actions de la BRVM sur la semaine

Indicateurs	03/09/2021	10/09/2021	Var. en %
Capitalisation boursière	5 248 673 789 441	5 287 519 841 211	▲ 0,74%
Val. échangée	1 372 107 004	2 658 945 348	▲ 93,79%
Nbre de titres échangés	914 881	917 904	▲ 0,3%
BRVM-C	176,48	177,85	▲ 0,78%
BRVM-10	139,44	140,16	▲ 0,52%

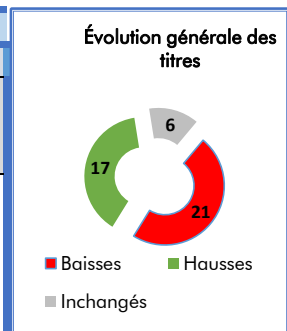
Plus fortes baisses ▼

Titres	Séance du 03/09/2021	Séance du 10/09/2021	Var. en %
PALM CI	5 000	4 405	-11,90%
SAFCA CI	780	695	-10,89%
BOLLORE CI	2 400	2 230	-7,08%
NEI-CEDA CI	565	525	-7,08%
BICI CI	6 500	6 100	-6,15%

Source : brvm.org

TOP 5 des titres les plus actifs sur la semaine

En termes de valeur		En termes de volume	
Titres	Valeurs des transactions en FCFA	Titres	Nombre de titres transigés
SONATEL	879 457 050	ETI TOGO	404 201
SOLIBRA CI	473 223 245	SAPH CI	81 321
SAPH CI	337 322 255	SONATEL	64 356
NSIA BANQUE CI	113 800 055	FILTISAC CI	30 609
ONATEL BF	93 974 810	UNIWAX CI	29 405



Marchés étrangers (Afrique)

Indices	03/09/2021	10/09/2021	Var. en %
GHANA GSE-CI	2 753,55	2 800,36	▲ 1,7%
NIGERIA NSE	39 261,01	38 924,78	▼ -0,9%
KENYA NSE	178,84	180,14	▲ 0,7%
TUNISIE TUNINDEX	7 346,46	7 288,82	▼ -0,8%
MAROC MASI	12 767,48	12 884,05	▲ 0,9%

Cours des matières premières

Matières premières	10/09/2021	Var. 1Janv
Pétrole BRENT USD/Baril	73,28	42,73%
Cacao USD/Tonne	2 603,00	0,23%
Sucre USD/lb	19,51	27,68%
Coton USD/lb	93,50	19,92%
Caoutchouc USD/Tonne	1,84	1,10%

Source : Bloomberg

Semaine 37 : " Le marché rattrape son niveau de décembre 2018 "

Après son succès de la semaine dernière, la Bourse régionale a maintenu son rythme haussier en clôturant cette semaine dans le vert. L'indice principal a enregistré à la clôture du vendredi un gain de +0,78% à 177,85 points malgré la dominance des vendeurs qui ont fait pencher la balance des variations de leur côté (17 hausses contre 21 baisses).

De façon générale, l'indice composite parvient à maintenir sa tendance haussière depuis le mois de mars 2021. Son niveau actuel représente celui de décembre 2018 renforçant ainsi la probabilité de clôturer l'année 2021 dans le vert. À la clôture de la séance du vendredi dernier, la variation annuelle du composite était de +22,34%.

Cette semaine, deux sociétés ont rendu publics leurs résultats financiers pour le compte du premier semestre 2021. Il s'agit de NSIA banque CI et de Société Générale CI dont les résultats nets ont progressé respectivement de 255% et 28% après des hausses de 32% et 5% sur le premier trimestre 2021.

La belle performance de la société **NSIA banque CI** sur le premier semestre a été bénéfique au cours de l'action qui a clôturé la semaine à la première place des TOPS 05 avec une hausse de +26,5% à 6200 FCFA. Le titre a quitté du même coup, le rang des losers annuels avec une variation de +3,3%.

La valeur **SAPH CI** se place en deuxième position des meilleures variations hebdomadaires avec une croissance de 11,1% à 4390 FCFA. Le cours de l'action n'avait jamais atteint ce niveau avant avril 2014. Derrière cette performance du cours de l'action, il faut noter également l'important volume de 81 321 titres (2^e titre le plus échangé derrière ETI Togo) avec une valeur 339 millions FCFA.

Dans le TOP 5 du classement se trouvent également les actions **VIVO ENERGY** (+8,1% à 870 FCFA), **TRACTAFRIC CI** (+7,24% à 3110 FCFA), et **SGB CI** (+6,4% à 9150 FCFA).

Du côté des perdants, c'est **PALM CI** qui prend la tête des FLOPS 5 avec un repli de 11,90% à 4405 FCFA. En perte de vitesse depuis la fin du mois d'août du fait de certains indicateurs techniques en surchauffe notamment le RSI, le cours de l'action retrouve son niveau moyen sur ces trois derniers mois; ce qui pourrait pousser certains investisseurs à se replacer à l'achat compte tenu des bonnes perspectives de la société sur le reste de l'année en cours.

L'action **SAFCA CI** a troqué sa place 2^e meilleure performance de la semaine dernière pour la même place, mais du côté des plus fortes régressions cette semaine. La tendance haussière observée sur le titre depuis la fin du mois d'août s'est cassée cette semaine après un pic de 780 FCFA. Cette baisse du cours de l'action se justifie donc par la prise de plus-value.

Le reste du peloton des FLPOS 05 est complété par les titres **BOLLORE CI** (-7,08% à 2230 FCFA), **NEI CÉDA** (-7,08% à 525 FCFA) et **BICI CI** (-6,15% à 6100 FCFA).

Côte d'Ivoire : quarante-sept (47) ans après sa première découverte de gisement d'hydrocarbure, un nouveau gisement vient d'être découvert en Côte d'Ivoire et cette fois c'est le groupe ENI, géant italien d'hydrocarbure et la Société Nationale ivoirienne qui l'annoncent ce mercredi 01/09/2021. Avec d'une part un potentiel pouvant être estimée entre 1.5 et 2 milliards de barils de pétrole brut et d'autre part 1800 à 2400 milliards de pieds cubes de gaz associé selon le ministre ivoirien des Mines et du Pétrole, Mr CAMARA Thomas, cette découverte pourrait permettre à la Côte d'Ivoire, jusqu'alors modeste producteur de Pétrole, de prendre son envol et ainsi concrétiser toutes ces ambitions.

Modeste producteur d'hydrocarbures avec 27 543 barils/jour, la Côte d'Ivoire restait jusqu'alors loin derrière son voisin, le Ghana, avec 200,000 barils/jour. Cette découverte pourrait donc permettre à la Côte d'Ivoire de se hisser vers le podium Ouest africain de la production de pétrole.

Ecobank : la firme d'investissement Arise B.V, actionnaire d'Ecobank Transnational Incorporated (ETI) à hauteur de 14,10% depuis 2 ans, vient de réaliser un apport supplémentaire de 75 millions \$ au sein du groupe bancaire basé à Lomé, au Togo.

Cet apport financier vise l'optimisation du capital d'ETI à travers le renforcement de la base de capital de ses filiales dans les régions clés d'Afrique de l'Ouest francophone et anglophone.

« Nous soutenons les ambitions de croissance d'Ecobank et sa capacité à accroître les services financiers aux clients agricoles, aux PME et aux particuliers. Notre investissement renforcera également le bilan d'Ecobank et lui fournira un capital supplémentaire », a déclaré Deepak Malik, directeur général de la société d'investissement européenne Arise B.V.

Le groupe présent dans 33 pays africains entend également renforcer son portefeuille de prêts, pour davantage accompagner les activités de sa clientèle du secteur privé.

Les géants de l'automobile visent le tout électrique dès 2030 : un important manque à gagner pour l'Afrique

Le boom longtemps attendu des véhicules électriques est effectif depuis plusieurs mois. Presque tous les grands constructeurs automobiles sont désormais engagés dans la transition vers la production de ce type de voitures. Mieux, la plupart d'entre eux ambitionnent de passer au tout électrique d'ici 2030. Si on ne peut pas encore dire si cette échéance sera respectée, on sait au moins qu'elle aura de grandes répercussions sur la demande de plusieurs minéraux produits en Afrique.

Objectif 2030

En 2020, 1 365 000 véhicules électriques (VE) ont été vendus en Europe, soit 10,5 % des ventes totales de véhicules. Selon les données de l'ONG Transport & Environnement, c'est une évolution par rapport à 2019 où la part de marché des VE n'était que de 3 %. Ces chiffres ne prennent pas en compte les marchés chinois et américains où les VE sont en plein essor. Avec la pression des investisseurs et les incitations des autorités gouvernementales des grandes puissances pour la transition énergétique, la hausse s'est un peu plus accentuée en 2021 et la plupart des constructeurs automobiles multiplient les annonces de nouveaux modèles de VE, veulent arrêter d'ici 2030 de produire des voitures traditionnelles et tout miser sur l'électrique.

En février 2021, le géant américain Ford a par exemple annoncé un investissement d'un milliard \$ dans son usine allemande de Cologne pour accélérer sa transition vers le tout électrique. « Ford s'engage à ce que d'ici mi-2026, 100 % de son offre de voitures en Europe soit électrique — hybride ou tout électrique — et entièrement électrique d'ici 2030 », a-t-il indiqué. En mars, Volvo, qui estime qu'il n'y a « pas d'avenir à long terme pour les voitures équipées d'un moteur à combustion », a indiqué vouloir électrifier 100 % de sa flotte d'ici 2030. Pour Audi, la stratégie consiste à ne produire que des véhicules 100 % électriques à partir de 2026. Elle continuera de vendre ses derniers modèles thermiques jusqu'en 2033, année où elle va complètement arrêter d'en produire et d'en commercialiser. Chez Mercedes-Benz, tous les véhicules lancés à partir de 2025 seront électriques et le tout électrique est prévu pour 2030 avec un plan d'investissement de 40 milliards \$. Citons également parmi les autres marques qui accélèrent sur la transition des géants comme Tesla, Renault, Nissan, Volkswagen ou encore Hyundai-Kia.

Impact sur la demande de plusieurs minéraux

S'il faut prendre du recul face à ces différentes annonces (le boom des VE a pris plusieurs années de retard avant de commencer), il faut souligner qu'elles ont un impact direct sur le marché des batteries électriques. Ces dernières sont un enjeu stratégique pour l'industrie automobile, car elles représentent 30 à 40 % du prix d'un VE. Selon les prévisions actuelles, la demande mondiale en batteries en GWh devrait être décuplée de 2020 à 2030. Cela devrait se traduire par une hausse de la demande de plusieurs minéraux comme le cobalt, le lithium, le manganèse ou encore le graphite. La rareté de ces minéraux que plusieurs pays africains possèdent dans leurs sous-sols, fait que les géants de l'automobile se battent pour garantir un niveau d'approvisionnement qui leur permettra d'atteindre leurs objectifs.

Alors que les prix de ces matières premières sont appelés à augmenter davantage dans les prochaines années, quelle stratégie les États africains mettent-ils en place pour profiter de cette opportunité ? Jusqu'à quand la RDC, le Mali, le Zimbabwe, le Botswana, le Burundi, l'Angola, le Mozambique, la Tanzanie ou encore Madagascar vont-ils se cantonner au simple rôle de producteur de ces minéraux essentiels pour le monde de demain ?

Source : Agence Ecofin

OPPORTUNITÉS DU MARCHÉ

Marché monétaire (opérations du marché d'adjudication de la BCEAO pour la semaine à venir)

- le 14-09-2021 : Émission simultanée de deux OAT (sur 5 ans au taux d'intérêt de 5,60% et sur 7 ans au taux d'intérêt de 5,7%) et d'un BAT sur 3 mois de la Côte d'Ivoire pour un montant de 60 milliards FCFA.
- le 15-09-2021 : OAT du Burkina sur 5 ans pour un montant total de 25 milliards FCFA.
- le 17-09-2021 : Émission simultanée de deux OAT du Togo, ans au taux d'intérêt de 5,60% et sur 7 ans au taux d'intérêt de 5,7%)

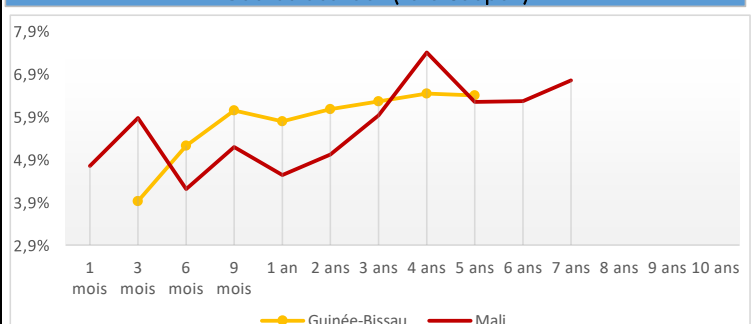
Marché primaire

Néant

Tableau récapitulatif des taux des émetteurs du Marché des Titres Publics (Taux zéro coupon)

Maturité	Benin	Burkina Faso	Côte d'Ivoire	Guinée-Bissau	Mali	Niger	Sénégal	Togo
1 mois			1,8%		4,7%	5,1%		
3 mois	5,90%	4,1%	2,6%	3,9%	5,9%	5,2%	5,7%	6,2%
6 mois	5,29%	4,0%	2,7%	5,2%	4,2%	4,4%	3,0%	4,2%
9 mois	5,52%	4,3%	4,6%	6,0%	5,2%	4,5%	5,4%	5,1%
1 an	5,31%	4,2%	4,4%	5,8%	4,5%	4,4%	5,2%	5,1%
2 ans	4,79%	5,3%	4,8%	6,1%	5,0%	5,2%	5,4%	11,2%
3 ans	5,94%	6,2%	5,9%	6,3%	5,9%	6,1%	5,6%	5,9%
4 ans	7,86%	6,7%	8,3%	6,4%	7,4%	8,3%	6,6%	7,2%
5 ans	6,05%	6,2%	5,9%	6,4%	6,2%	6,5%	5,8%	6,2%
6 ans	6,23%	7,7%	5,4%		6,3%	7,7%	6,3%	7,4%
7 ans	6,28%	6,4%	6,1%		6,7%	6,5%	6,0%	6,4%
8 ans	6,61%		6,1%					
9 ans	6,79%		6,1%					
10 ans	6,89%		6,1%					

Courbe des taux (zéro coupon)



La valeur nominale d'un titre financier

La valeur nominale a deux sens, selon que l'on parle d'économie ou de finance. Sur le plan économique, la valeur nominale d'un bien est sa valeur en monnaie actuelle, donc retraitée de l'inflation. Cela permet de comparer cette valeur à travers le temps.

En finance, la valeur nominale correspond à la valeur d'un titre lors de son émission. C'est à partir de cette valeur que le titre va fluctuer par la suite, en fonction de différents facteurs.

La valeur nominale d'une obligation

La valeur nominale d'une obligation est la valeur comptable qui a été initialement prêtée. Elle peut fluctuer en fonction de nombreux facteurs (offre et demande, taux d'intérêt...), mais elle détermine les coupons qui seront versés, ainsi que la valeur de remboursement. Autrement dit, elle sert de référence pour le calcul du remboursement et des intérêts.

La valeur nominale d'une action

La valeur nominale d'une action correspond à la division du capital social d'une société par son nombre d'actions émises. Cette action fluctuera ensuite en fonction de l'offre et de la demande, sans limites de temps. Ainsi, une action d'une société peut être émise avec une valeur nominale de 10000 FCFA, mais valoir beaucoup plus, ou beaucoup moins, quelques années après. Il ne faudrait donc pas confondre la valeur nominale et le cours de l'action.



CORIS BOURSE

10 ans de dynamisme

au service des économies
de l'UEMOA



Coris



BURKINA FASO : +226 25 33 14 85



CÔTE D'IVOIRE : +225 20 30 75 15



MALI : +223 20 70 59 00



TOGO : +228 22 20 82 82

Avertissement:

Les informations contenues dans le présent document sont fournies à titre indicatif et ne pourraient être considérées comme une incitation d'investissement. Elles ont été obtenues de sources considérées fiables mais ne peuvent pas être garanties quant à leur précision par notre SGI. Par conséquent, nous nous désengageons de toute responsabilité quant à l'inexactitude ou omission de certaines données.

