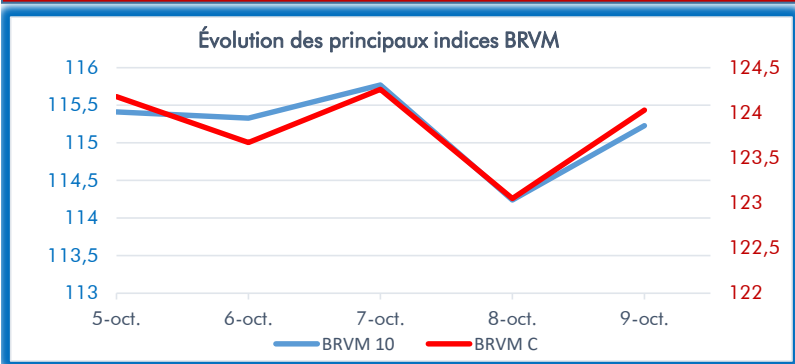


DONNÉES DU MARCHÉ



Plus fortes hausses ▲

Titres	Séance du 02/10/2020	Séance du 09/10/2020	Var. en %
BOA MALI	910	1 010	11,0%
SGB CI	6 300	6 765	7,4%
SICABLE CI	885	950	7,3%
AIR LIQUIDE CI	210	225	7,15%
SODE CI	2 600	2 780	6,93%

Évolution du marché des actions de la BRVM sur la semaine

Indicateurs	02/10/2020	09/10/2020	Var. en %
Capitalisation boursière	3 666 935 935 306	3 662 156 729 721	▼ -0,13%
Val. échangée	1 063 645 021	547 035 420	▼ -48,57%
Nbre de titres échangés	309 138	221 837	▼ -28,2%
BRVM-C	124,12	124,03	▼ -0,07%
BRVM-10	115,42	115,23	▼ -0,16%

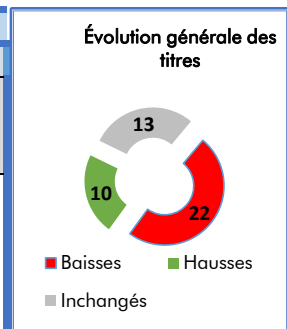
Plus fortes baisses ▼

Titres	Séance du 02/10/2020	Séance du 09/10/2020	Var. en %
SMB CI	2 795	2 450	-12,34%
NEI-CEDA CI	150	135	-10,00%
SOLIBRA CI	46 000	42 600	-7,39%
SAFCA CI	295	275	-6,78%
BOA SENEGAL	1 500	1 400	-6,66%

Source : brvm.org

TOP 5 des titres les plus actifs sur la semaine

En termes de valeur		En termes de volume	
Titres	Valeurs des transactions en FCFA	Titres	Nombre de titres transigés
SONATEL	153 308 010	ONATEL BF	41 004
ONATEL BF	110 730 305	SICABLE CI	38 273
BOA NIGER	60 749 285	BOA NIGER	17 620
ECOBANK CI	38 794 850	ECOBANK CI	13 476
SICABLE CI	33 779 660	SONATEL	13 343



Source : brvm.org

Marchés étrangers (Afrique)

Indices	02/10/2020	09/10/2020	Var. en %
GHANA GSE-CI	1 845,66	1 852,62	▲ 0,4%
NIGERIA NSE	26 985,77	28 546,22	▲ 5,8%
KENYA NSE	139,88	139,61	▼ -0,2%
TUNISIE TUNINDEX	6 584,74	6 676,33	▲ 1,4%
INDICE ALGER	1 557,20	1 611,06	▲ 3,5%
MAROC MASI	8 137,28	10 205,85	▲ 25,4%

Cours des matières premières

Matières premières	09/10/2020	Var. 1Janv
Pétrole BRENT USD/Baril	42,16	-36,12%
Cacao USD/Tonne	2 432	-4,25%
Sucre USD/lb	14,23	6,04%
Coton USD/lb	67,64	-2,04%
Caoutchouc USD/kg	1,85	1,65%

Source : Bloomberg

Semaine 41 : " Un mois d'octobre à l'image de sa saisonnalité "

Le marché régional est entrain de confirmer le présage sur son évolution durant le mois d'octobre. Il a pour la deuxième semaine, clôturée une fois de plus dans le rouge. Un rouge qui n'est cependant pas alarmant puisque l'indice principal n'a replié que de 0,07% à 124,03 points.

Neuvième repli consécutif pour le titre SONATEL qui est toujours la principale cause de la baisse du marché. 21 valeurs se sont également affichées dans le rouge contre 10 autres qui ont pu tirer leur épingle du jeu en clôturant dans le positif.

C'est le titre **BOA Mali** qui affiche la plus belle performance de la semaine avec une progression de 11% à 1010 FCFA. Après sa lourde perte de 7 milliards sur l'année 2019, la société revient sur la scène et rassure le marché sur le premier semestre 2020 en publiant un résultat net de 3 milliards FCFA. Les investisseurs se sont ainsi rués sur la valeur suite à la publication des chiffres en portant la valeur à la hausse avec 3150 titres échangés.

En deuxième position des fortes hausses, on retrouve la valeur **Société Générale** grâce à sa hausse de 7,38% à 6765 FCFA. La valeur semble avoir repris de la forme après une longue période de chute depuis le mois d'août malgré de bonnes performances financières. Le résultat net a connu une croissance de 41% sur le premier trimestre avant de demeurer stable sur le second semestre. Le titre avait sur cette période un seuil historique de 6300 FCFA, ce qui le rendait attrayant, car son RSI ressortait à 30%.

Les trois dernières places des TOPS 5 sont occupées par les actions **SICABLE CI** (+7,3% à 950 FCFA), **AIR LIQUIDE CI** (+7,15% à 225 FCFA) et **SODE CI** (+6,93% à 2780 FCFA).

Sur le banc des variations à la baisse, c'est le titre **SMB CI** qui prend la tête du classement avec un repli de 12,34% à 2450 FCFA. Le titre a subi une sortie massive de position des investisseurs qui s'étaient rués sur le titre à l'achat lorsque la société avait publié son résultat net attrayant en hausse de 287% en début septembre. La valeur avait alors progressé à son niveau le plus haut de l'année (2900 FCFA) avant d'entamer son déclin.

La deuxième place du classement des FLOPS est occupée par la société spécialiste dans la distribution de manuels scolaires, **NEI CÉDA**. Le cours de l'action a clôturé la semaine avec un cours de 135 FCFA contre 150 FCFA perdant ainsi 15 FCFA.

Le reste du peloton des FLOPS 5 est formé par les valeurs **SOLIBRA CI** (-7,39% à 42600 FCFA), **SAFCA CI** (-6,78% à 275 FCFA) et **BOA SÉNÉGAL** (-6,66% à 1400 FCFA).

Sénégal : les travaux de construction de la ville écologique Akon City débuteront au 1er trimestre 2021 et dureront jusqu'en 2029. La ville dont les bâtiments respecteront des standards de haute qualité environnementale aura un coût de 6 milliards \$ dont 20 % ayant été déjà mobilisés.

Le projet est mis en œuvre avec la compagnie américaine KE International en collaboration avec Bakri & Associates Development Consultants qui a conçu la ville.

Akon City s'étendra sur 2000 hectares. La première phase qui s'achèvera en 2023 permettra la mise en place des routes, d'un campus, d'un hôpital, d'un centre commercial, de résidences, d'hôtels, d'un poste de police, d'une école, d'une décharge pour les déchets et d'une centrale solaire pour alimenter la ville.

L'ensemble des bâtiments du projet immobilier sera certifié LEED (Leadership in Energy and Environmental Design), un système nord-américain de standardisation de bâtiments de haute qualité environnementale mis en place par l'US Green Building Council.

Une deuxième phase qui s'étendra entre 2024 et 2029 permettra l'achèvement de la ville qui fonctionnera exclusivement sur la base de la cryptomonnaie « Akoin ». Elle a déjà obtenu un statut de zone fiscale spéciale qui lui permettra de bénéficier de réductions à l'importation.

La monnaie chinoise renforce doucement sa domination mondiale

La Chine est sortie le plus rapidement de la secousse provoquée par le coronavirus. Sa croissance et des taux d'intérêt attractifs sur son marché de la dette attirent les investisseurs et une forte demande pour sa monnaie. Une évolution à suivre par les autorités en Afrique.

Plusieurs hommes d'affaires africains qui s'approvisionnent en Chine ont dû réaliser que le prix des produits a augmenté le vendredi 9 octobre 2020. La raison est simple, le yuan, la monnaie chinoise, a connu une hausse de sa valeur. Elle a en effet bondi de 1,45%, sa plus forte progression depuis 2005, date à laquelle la Chine a abandonné la parité fixe avec le dollar.

Cette situation est à suivre sur le continent noir pour lequel la Chine s'est présentée comme une alternative pour l'approvisionnement en biens d'équipement, dont les prix sont jugés plus accessibles. Le yuan qui se renforce c'est une hausse future de la facture des importations en provenance de ce pays. Le risque n'est pas léger, car la performance de la monnaie chinoise semble liée à une volonté politique concrète de renforcer son statut de réserve internationale.

Presque négligée par les pays développés lorsqu'elle a annoncé ses premiers cas de coronavirus et confiné sa population, la Chine est aussi le pays qui s'est le plus rapidement remis de la pandémie. Pendant ce temps, l'Europe et l'Amérique du Nord plongeaient dans un chaos économique et social sans précédent. Le coup dur est surtout pour les Etats-Unis.

Bien ancrées dans leur statut de pays abritant la réserve de change par excellence dans le monde, les autorités américaines ont pris des décisions qui ont affaibli le dollar. Entre les rachats d'obligations, l'augmentation des dollars disponibles pour des pays partenaires, et les stimuli budgétaires, la Banque centrale américaine a injecté des milliers de milliards \$ dans l'économie mondiale.

L'une des conséquences de ces politiques d'injections massives de liquidité sur le marché de la dette a été une baisse des taux d'intérêt sur les obligations. Or, la Chine a bien compris que pour renforcer la domination internationale de sa monnaie, elle doit doper son marché de la dette. Son gouvernement a donc apporté un appui budgétaire massif à l'économie ; ce qu'il sait bien faire en tant que pays socialiste, et sa Banque centrale a maintenu les rendements élevés sur les obligations.

Cette situation a rendu attractif le marché chinois de la dette, et attiré de nombreux investisseurs souhaitant acquérir des titres émis en yuan, afin de tirer profit des gains situés entre 2,5 et 3% de la mise initiale. Avec une solide reprise globale de son économie, la Chine a de quoi plaire aux investisseurs internationaux.

Selon des données de Standard Chartered Bank citées par *Le Financial Times*, près de 7000 milliards de yuans étaient détenus par des investisseurs internationaux sous la forme de produits financiers à fin mai 2020. Ce chiffre a dû évoluer entre-temps.

OPPORTUNITÉS DU MARCHÉ

Marché monétaire (opérations du marché d'adjudication de la BCEAO pour la semaine à venir)

- **Le 14-10-2020:** BAT du Mali sur **12 mois**) pour un montant de **25 milliards FCFA**.
- **Le 15-10-2020:** BAT du Niger sur **12 mois**) pour un montant de **20 milliards FCFA**.
- **Le 16-10-2020:** Émission simultanée de trois OAT du Sénégal (**3 ans** au taux d'intérêt de **5,85%**, **5 ans** au taux d'intérêt de **6,00%** et **7 ans** au taux d'intérêt de **6,15%**) pour un montant de **150 milliards FCFA**.

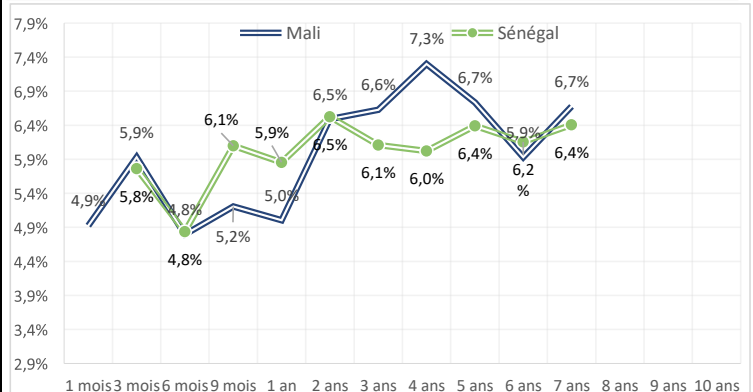
Marché primaire

Du 01 au 30 oct. 2020 : emprunt obligataire du **Port Autonome de Dakar (PAD) 6,6% 2020-2027**, opération clôturée par anticipation

Tableau récapitulatif des taux des émetteurs du Marché des Titres Publics (Taux zéro coupon)

Maturité	Benin	Burkina Faso	Côte d'Ivoire	Guinée-Bissau	Mali	Niger	Sénégal	Togo
1 mois			3,2%		4,9%	5,3%		
3 mois	5,97%	4,1%	3,3%		5,9%	5,3%	5,8%	6,3%
6 mois	5,33%	5,2%	4,2%	5,2%	4,8%	5,1%	4,8%	6,8%
9 mois	5,52%	5,6%	5,4%	6,0%	5,2%	5,5%	6,1%	5,1%
1 an	5,32%	5,4%	5,2%	5,8%	5,0%	5,3%	5,9%	5,2%
2 ans	5,81%	6,4%	5,4%	7,5%	6,5%	6,5%	6,5%	11,2%
3 ans	6,43%	6,7%	6,2%	7,2%	6,6%	6,7%	6,1%	6,4%
4 ans	7,80%	6,7%	8,1%	6,9%	7,3%	8,0%	6,0%	7,2%
5 ans	6,55%	6,3%	5,9%	6,6%	6,7%	6,5%	6,4%	6,4%
6 ans	5,94%	7,6%	5,4%		5,9%	7,7%	6,2%	6,4%
7 ans	6,75%		6,3%		6,7%	6,5%	6,4%	6,8%
8 ans	6,77%		6,3%					
9 ans	6,79%		6,3%					
10 ans	6,81%		6,3%					

Courbe des taux (zéro coupon)





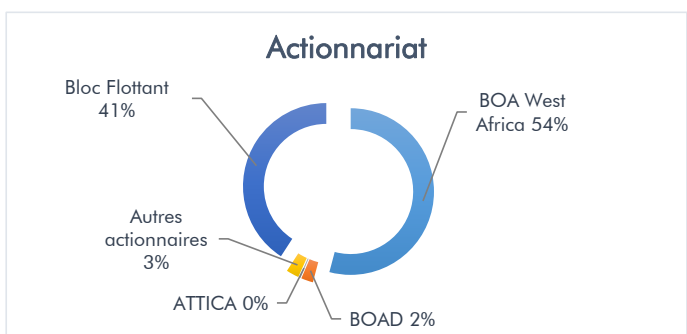
BOA Bénin

Secteur d'activité:
Total des titres :
Code symbole :

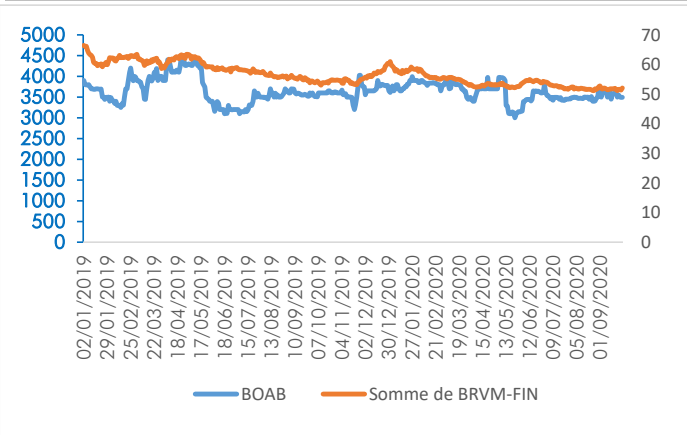
Finance
20 280 524
BOAB

	2018	2019
PNB	39 389	41 389
Total bilan	861 014	920 808
Résultat net	12 724	15 002
Coût du risque	3 570	2 820
Dividendes unitaires	416,0	436,0
POR	31,73%	31,41%
ROE	22,8%	16,51%

en millions de FCFA



DONNÉES BOURSIÈRES	2018	2019	2020
Cours			
+ Bas	2 750	3 100	3 000
+ Haut	7 195	4 500	3 995
Performance annuelle	▼ -58,0% ▼	▼ -14,0% ▼	▼ -3,3%
Cours de clôture*	4 200	3 610	3 490
<i>Année N dernier cours à jour au 09/10/2020</i>			
Volatilité	2,30%	2,46%	7,78%
Rendement du dernier dividende	9,69%	11,52%	12,49%



Description de la société

Bank of Africa Bénin est une filiale de groupe Bank of Africa. Créée en 1990 elle évolue essentiellement dans deux segments à savoir la banque de détail et d'investissement. Dirigée par un conseil d'administration et de droit commun, elle couvre le territoire béninois à travers 49 agences permanentes. Elle est la seule banque et la seule entreprise béninoise cotée en bourse à la Bourse Régionale des Valeurs Mobilières (BRVM).

Commentaire sur l'évolution des chiffres et perspectives

La filiale béninoise du groupe BOA a achevé l'année 2019 avec une belle performance financière. Son résultat net a en effet enregistré une progression de 17,9% à 15,002 milliards FCFA après une quasi-stabilité l'année précédente (+1,6%).

Les principaux indicateurs financiers sont au vert en commençant par le Produit net bancaire (chiffre d'affaires) qui s'est établi à 41,389 milliards FCFA contre 39,389 milliards en 2018, affichant ainsi une hausse de 5,1%.

Les dépôts clientèle progressent de 7,3 % et les crédits directs nets à la clientèle se sont respectivement améliorés de 7,3% et 3,1%.

L'effet combiné de la maîtrise des charges et de l'amélioration du produit net bancaire a permis d'améliorer le coefficient d'exploitation qui est ressorti à 54,8 % contre 57,2 % en 2018.

Dans la même veine, la banque a pu améliorer son niveau de coût du risque qui a baissé de 21% à 3,57 milliards FCFA.

Un montant de 9,310 milliards FCFA a été mis en paiement au titre des dividendes de 2019 soit un taux de distribution de 62,06%. Le dividende net unitaire s'est élevé à 436 FCFA contre 416 FCFA en 2018.

L'action BOA Bénin fait parti des titres les plus résilients du secteur Finance avec une contreperformance annuelle à date du vendredi 09 octobre 2020 de 3,3% alors que le secteur finance sous performe à -15,5%.

Au cours de l'année 2020, malgré une conjoncture économique favorable, la banque continue d'afficher une bonne croissance de son résultat. Elle a été de 26% à 4,15 milliards FCFA sur le premier trimestre avant de rester pratiquement stable sur le premier semestre avec une légère croissance de 1,56% à 8,08 milliards FCFA.

Pour **vous**, nous partageons la fierté d'être la **1^{ère} SGI de l'UEMOA** certifiée **ISO 9001 version 2015**.



BURKINA FASO : +226 25 33 14 85 | CÔTE D'IVOIRE : +225 20 30 75 13 | MALI : +223 20 70 59 00 | TOGO : +228 22 20 82 82

Avertissement:

Les informations contenues dans le présent document sont fournies à titre indicatif et ne pourraient être considérées comme une incitation d'investissement. Elles ont été obtenues de sources considérées fiables mais ne peuvent pas être garanties quant à leur précision par notre SGI. Par conséquent, nous nous désengageons de toute responsabilité quant à l'inexactitude ou omission de certaines données.

