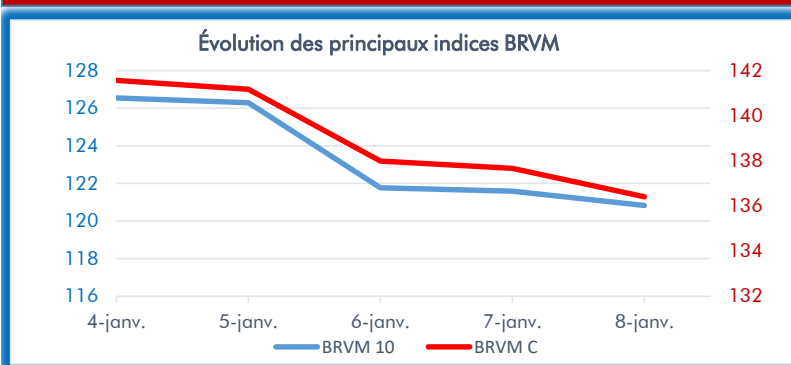


## DONNÉES DU MARCHÉ



Plus fortes hausses ▲

Titres	Séance du 01/01/2021	Séance du 08/01/2021	Var. en %
NESTLE CI	320	375	17,2%
SAFCA CI	280	320	14,3%
SETAO CI	280	300	7,1%
VIVO ENERGY CI	600	630	5,00%
BERNABE CI	600	630	5,00%

Évolution du marché des actions de la BRVM sur la semaine

Indicateurs	01/01/2021	08/01/2021	Var. en %
Capitalisation boursière	4 312 008 425 016	4 046 237 597 236	▼ -6,16%
Val. échangée	14 228 768 205	2 524 894 407	▼ -82,26%
Nbre de titres échangés	3 051 312	558 894	▼ -81,7%
BRVM-C	145,37	136,41	▼ -6,16%
BRVM-10	130,88	120,83	▼ -7,68%

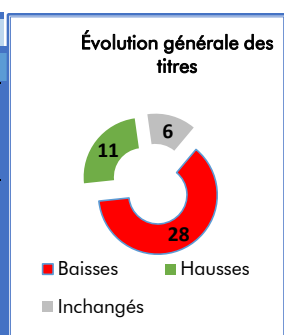
Plus fortes baisses ▼

Titres	Séance du 01/01/2021	Séance du 08/01/2021	Var. en %
NSIA BANQUE CI	6 000	4 810	-19,83%
ECOBANK CI	3 895	3 200	-17,84%
TOTAL SENEGAL	1 800	1 495	-16,94%
TOTAL CI	1 590	1 345	-15,41%
SERVAIR ABIDJAN CI	1 240	1 070	-13,71%

Source : brvm.org

TOP 5 des titres les plus actifs sur la semaine

En termes de valeur		En termes de volume	
Titres	Valeurs des transactions en FCFA	Titres	Nombre de titres transigés
BICI CI	1 935 724 900	BICI CI	289 805
PALM CI	205 058 720	PALM CI	93 194
SONATEL	148 673 070	ETI TOGO	33 149
BOA SENEGAL	45 673 560	BOA SENEGAL	32 571
SODE CI	30 901 800	SONATEL	11 678



Source : brvm.org

Marchés étrangers (Afrique)				Cours des matières premières		
Indices	01/01/2021	08/01/2021	Var. en %	Matières premières	08/01/2021	Var. 1Janv
GHANA GSE-CI	1 941,59	1 955,78	▲ 0,7%	Pétrole BRENT USD/Baril	55,91	8,90%
NIGERIA NSE	40 270,72	40 150,78	▼ -0,3%	Cacao USD/Tonne	2 416	-6,97%
KENYA NSE	152,11	153,92	▲ 1,2%	Sucre USD/lb	15,60	2,09%
TUNISIE TUNINDEX	6 884,93	6 729,02	▼ -2,3%	Coton USD/lb	79,77	2,31%
EGYPT (EGX30)	10 845,26	11 213,48	▲ 3,4%	Caoutchouc USD/kg	2,36	6,31%
MAROC MASI	11 287,38	11 249,14	▼ -0,3%			

Source : Bloomberg

## Semaine 02 : "les acheteurs désertent à nouveau le marché"

Comme tous les premiers jours du mois de janvier depuis 10 ans, le marché subit une correction à la baisse après le rallye haussier de décembre. Pour sa deuxième semaine du mois de janvier, la bourse régionale subit une lourde perte de 6,16% sur son indice principal par rapport à la semaine dernière.

Cette perte vient effacer près de la moitié la performance engrangée par le marché sur le mois de décembre (+11,08%). L'indice BRVM-10 a également terminé la semaine en baisse à 120,83 points contre 130,85 points le vendredi dernier.

Cette semaine, plus de la moitié des actions cotées ont clôturé dans le rouge soit 28 valeurs contre 11 autres qui ont terminé en hausse.

**NESTLÉ CI** abandonne sa place de plus forte régression de la semaine dernière et signe cette semaine à la première place des TOPS five avec une performance de 17,2% à 375 FCFA. Cette performance permet également au titre de franchir un nouveau prix plafond sur les douze derniers mois à 375 FCFA.

La deuxième meilleure performance hebdomadaire est celle du titre **SAFCA CI** qui a engrangé un gain de 14,3% à 320 FCFA. Certains acheteurs ont opté pour le titre qui fait partie de ces quelques rares actions naviguant à leurs prix les plus bas en ce moment. Cependant, le bénéfice ne sera probablement pas au rendez-vous sur l'année 2020 pour la société du fait de son résultat déficitaire qui élargit courant le troisième trimestre 2020 à -1,093 milliards FCFA contre -992 millions FCFA au troisième trimestre 2019.

Le reste du classement des TOPS 5 est donné par les actions **SETAO CI** (+7,1% à 300 FCFA), **VIVO ENERGY CI** (+5,002% à 630 FCFA), et **BERNABE CI** (+5,001% à 630 FCFA).

Sur le versant des FLOPS 5, nous notons à la tête du classement, le titre **NSIA BANQUE CI** qui subit la correction du marché après la « remontada » sur les trois derniers mois de 2020 (+18% en octobre, +32,5% en novembre et +13,21% en décembre). Le cours de l'action régresse cette semaine de 19,83% à 4810 FCFA avec des acheteurs quasiment absents sur le marché obligeant les vendeurs à brader leurs titres au prix du marché.

La deuxième place du classement des FLOPS 5, on retrouve la valeur **ECOBANK CI** qui subit également la pression des vendeurs qui veulent à tout prix encaisser leurs plus-values. En cinq séances de cotation, le titre a déjà perdu 17,84% de sa valeur du vendredi dernier et cote à 3200 FCFA.

Les titres **TOTAL CI** (-16,94% à 1495 FCFA), **TOTAL CI** (-15,41% à 1345 FCFA) et **SERVAIR ABIDJAN CI** (-13,71% à 1070 FCFA) ferment la marche du podium des cinq fortes régressions.

**Burkina Faso** : selon les résultats du 3e trimestre 2020 fournis par les deux principaux opérateurs télécom du Burkina Orange Burkina et Onatel, Orange Burkina détient le plus important parc d'abonnés mobile du pays avec 9 403 000 abonnés. La société devance de peu (316 000 abonnés) son principal concurrent Onatel qui totalise 9 087 000 abonnés.

En ce qui concerne les revenus, l'écart est beaucoup plus net. Avec 172,1 milliards FCFA sur les trois premiers trimestres de l'année 2020, Orange Burkina affiche une croissance 10,2% par rapport à la même période en 2019. Dans le même temps, les revenus d'Onatel Burkina sont quasi stables (+0,99% à 117,275 milliards FCFA).

Selon l'Autorité de régulation des communications électroniques et des postes du Burkina, le taux de pénétration du mobile dans le pays s'élève à 96,5% au 1er trimestre 2020. Ce taux laisse peu de marge de croissance aux autres opérateurs pour rattraper Orange Burkina.

**BRVM** : la Bourse Régionale des Valeurs Mobilières (BRVM) porte à la connaissance du public et des intervenants du marché, qu'à l'issue de la révision trimestrielle des indices boursiers, elle a procédé à la modification de la composition de l'indice BRVM 10.

05 sociétés sortent de l'indice (CORIS BANK INTERNATIONAL BF, CFAO MOTORS CI, ORAGROUP TG, SOCIÉTÉ IVOIRIENNE DE BANQUE CI, VIVO ENERGY CI) et sont remplacées par les sociétés CFAO MOTORS CI, BOLLORÉ TRANSPORT & LOGISTICS CI, CIE CI, BANK OF AFRICA CI et A BANQUE CI

La nouvelle composition se présente comme suit :

- 1- SONATEL SN – SNTS
- 2- ECOBANK CI - ECOC
- 3- ECOBANK TRANSNATIONAL INCORPORATED TG - ETIT
- 4- ONATEL BF - ONTBF
- 5- SOCIETE GENERALE CI - SGBC
- 6- TOTAL CI – TTLC
- 7- BOLLORÉ TRANSPORT & LOGISTICS CI - SDSC
- 8- CIE CI – CIEC
- 9-BANK OF AFRICA CI - BOAC
- 10-NSIA BANQUE CI – NSBC

## Huile de palme : la demande mondiale pourrait chuter en 2021

La consommation mondiale d'huile de palme pourrait fléchir en 2021. Selon les analystes, l'appréciation continue des cours de la denrée liée à l'insuffisance de l'offre pourrait réduire les achats de celle-ci qui représente la plus abondante des huiles végétales.

En 2021, la demande globale d'huile de palme pourrait reculer dans l'hypothèse d'une poursuite de la flambée des cours de la matière première. C'est ce qu'ont confié à Reuters, divers analystes en marge d'une conférence virtuelle.

Les prix de l'huile de palme brute ont déjà bondi durant l'année en raison de l'offre insuffisante, du fait du mauvais temps et de la faiblesse des investissements dans les palmeraies avec la rareté de la main d'œuvre sur fond de restrictions liées au coronavirus. En Malaisie par exemple, la production d'huile a baissé de 10 % à 1,55 million de tonnes en novembre alors que les stocks d'huile végétale ont reculé à leur plus bas niveau depuis juin 2017.

D'après Thomas Mielke, PDG de Oil World, la hausse continue des cours de l'huile pourrait notamment pousser les importateurs à se tourner vers les alternatives moins chères sur le marché des huiles végétales, ce qui affectera sa consommation.

Au-delà de cette situation, il faut noter que l'industrie reste inquiète face aux différentes évolutions à venir notamment du côté de l'Indonésie, premier producteur et exportateur mondial d'huile de palme. Le pays envisage en effet d'imposer à partir du 10 décembre, de fortes taxes à l'export afin de générer des devises et profiter de l'utilisation de l'huile de palme dans la fabrication de biodiesel.

D'après certains observateurs, cette situation pourrait encore constituer une source importante de la volatilité pour les prix en 2021, encore plus que ce qui a été enregistré cette année.

Pour rappel, l'Indonésie et la Malaisie ont produit près de 62 millions de tonnes d'huile de palme en 2019/2020, soit 85 % du stock mondial.

Source : Agence Ecofin

## OPPORTUNITÉS DU MARCHÉ

### Marché monétaire (opérations du marché d'adjudication de la BCEAO pour la semaine à venir)

- **Le 12-01-2021: Émission simultanée de 02 BAT** de la Côte d'Ivoire sur **03 mois** et sur **12 mois** pour un montant de **65 milliards FCFA**.
- **Le 13-01-2021: BAT** du Mali sur **06 mois** pour un montant de **25 milliards FCFA**.
- **Le 14-01-2021: OAT** du Niger sur **03 ans** pour un montant de **20 milliards FCFA**.
- **Le 15-01-2021: Émission simultanée de 02 OAT** du Sénégal, sur **03 ans** au taux d'intérêt de **5,6%** et sur **5 ans** au taux d'intérêt de **5,70%** pour un montant de **75 milliards FCFA**.

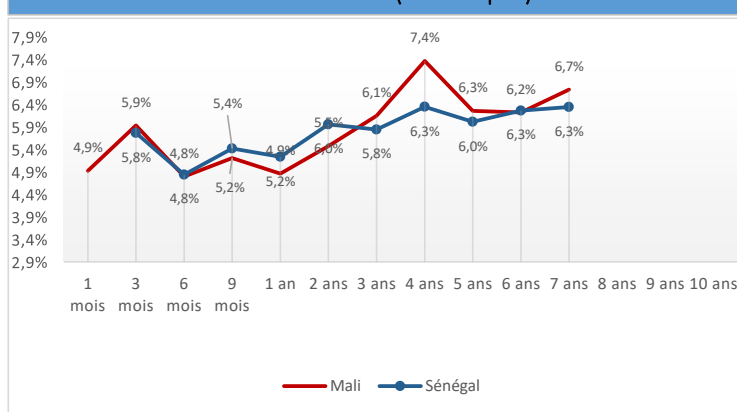
### Marché primaire

**Du 17 déc. 2020 au 17 janv. 2021** : Operation de titrisation de créance de la CIE, par placement privé dénommée "**FCTC-Energies**" pour un montant de **30 milliards FCFA** sur une durée de **2 ans** au taux d'intérêt brut de **7%**, prix unitaire de l'obligation **100 000 000 FCFA**.

Tableau récapitulatif des taux des émetteurs du Marché des Titres Publics (Taux zéro coupon)

Maturité	Benin	Burkina Faso	Côte d'Ivoire	Guinée-Bissau	Mali	Niger	Sénégal	Togo
1 mois			1,9%		4,9%	5,3%		6,3%
3 mois	5,97%	4,1%	3,1%		5,9%	5,3%	5,8%	6,3%
6 mois	5,33%	5,2%	4,2%	5,2%	4,8%	4,4%	4,8%	6,8%
9 mois	5,52%	4,9%	5,4%	6,0%	5,2%	5,0%	5,4%	5,1%
1 an	5,32%	4,7%	5,2%	5,8%	4,9%	4,8%	5,2%	5,2%
2 ans	5,32%	5,3%	5,2%	6,1%	5,5%	6,5%	6,0%	11,2%
3 ans	6,19%	6,2%	6,1%	6,2%	6,1%	6,7%	5,8%	5,8%
4 ans	7,83%	6,7%	8,1%	6,4%	7,4%	8,0%	6,3%	7,2%
5 ans	5,77%	6,3%	6,1%	6,4%	6,3%	6,4%	6,0%	6,0%
6 ans	6,34%	7,7%	5,3%		6,2%	7,7%	6,3%	7,6%
7 ans	6,27%	6,4%	6,3%		6,7%	6,5%	6,3%	6,7%
8 ans	6,57%		6,3%					
9 ans	6,73%		6,3%					
10 ans	6,89%		6,3%					

Courbe des taux (zéro coupon)





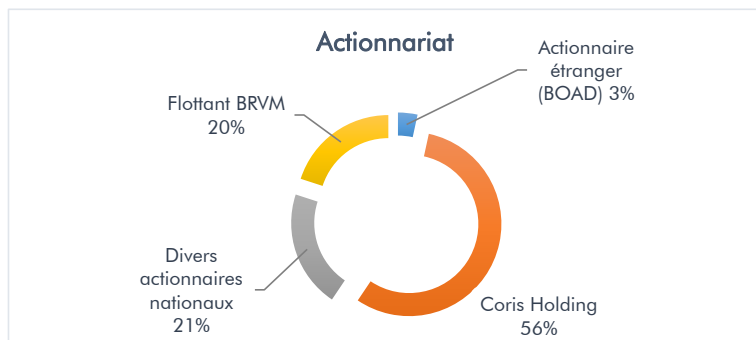
Coris Bank International

Secteur d'activité:  
Total des titres :  
Code symbole :

Transport  
54 435 300  
SDSC

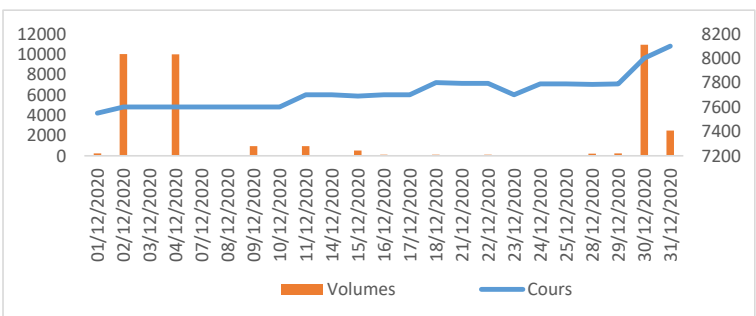
	2018	2019
PNB	57 545	59 005
Total bilan	1 152 245	1 211 788
Résultat net	24 531	27 692
Coût du risque	7 379,00	6 504,00
Dividendes unitaires	402,00	420,00
POR	59,93%	55,47%
ROE	19%	20%

en millions de FCFA



DONNÉES BOURSIÈRES	2019	2020	2021
<b>Cours</b>			
+ Bas	6 850	7 185	8 100
+ Haut	8 790	8 100	8 200
<b>Performance annuelle</b>			
	▼ -8,0% ▲	▲ 1,3% ▲	▲ 1,0%
Cours de clôture*	8 000	8 100	8 180
<i>Année N dernier cours à jour au 08/01/2021</i>			
Volatilité	1,41%	6,44%	
Rendement du dernier dividende	5,03%	5,19%	5,13%

Croissance (%)	2017	2018	2019
<b>Année fiscale</b>			
Produit Net Bancaire (PNB)	▲ 31,5%	▲ 28,3%	▲ 2,5%
Résultat net	▲ 5,6%	▲ 41,8%	▲ 12,9%
Dépôts clientèle	▲ 48,4%	▲ 13,0%	▲ 1,2%
Créances clientèle	▲ 32,4%	▲ 18,1%	▲ 4,0%
Total bilan	▲ 27,0%	▲ 2,5%	▲ 5,2%



Description de la société

Société anonyme de droit burkinabé, Coris Bank Internationale a été créée en 2007 suite au rachat de la Financière du Burkina. Elle représente la principale filiale de la holding Coris. C'est la première banque du Burkina en termes de total du bilan. Ces activités sont essentiellement dirigées vers l'accompagnement des PME. Première banque burkinabé certifiée ISO 9001 2015, elle intensifie ses activités dans la sous-région par l'ouverture de filiales au Togo, Bénin, Sénégal, Mali, en Côte d'Ivoire et au Niger.

Commentaire sur l'évolution des chiffres et perspectives

Dans un contexte sociopolitique relativement difficile marqué par la persistance des attaques terroristes et la poursuite des revendications sociales, Coris Bank International SA a réussi à maintenir sa croissance en terminant l'année 2019 avec un résultat net en hausse de 12,9% à 27,692 milliards FCFA.

Sur la période considérée, la banque a poursuivi sa dynamique de conquête en renforçant ses parts de marché. On note ainsi une évolution positive de ses dépôts clientèle de 1,28% à 711,72 milliards FCFA et de ses créances clientèle de 3,83% à 672,15 milliards FCFA. Sous cette impulsion, le total bilan s'est porté à 1 211,8 milliards FCFA en hausse de 5,2%.

Le Produit Net Bancaire (PNB) quant à lui s'est bonifié de 2,5% à 59,005 milliards FCFA grâce à la bonne orientation des marges d'intermédiation, des commissions nettes perçues et des revenus sur investissements financiers.

Grâce aux efforts consentis par la banque dans l'assainissement de son portefeuille client, le coût net du risque s'est amélioré de 11,9% passant de 7,3 milliards FCFA en 2018 à 6,5 milliards FCFA en décembre 2019.

En ligne avec cette performance, la banque a décidé de la distribution d'un montant de 15,36 milliards FCFA comme dividendes. Ce qui représente un dividende unitaire de 420 FCFA contre 402 FCFA au titre de l'exercice 2018.

S'agissant du comportement du titre à la BRVM, l'action Coris Bank International fait partie des actions les moins volatiles du marché. Après une contreperformance annuelle de 8% en fin 2019, le cours de l'action a terminé l'année 2020 dans le vert avec une hausse annuelle de 1,3%. Sur les 15 banques qui logent dans le secteur Finance, seulement 03 banques ont pu clôturer l'année dans le positif, il s'agit de BOA Niger (+2,4%), SGB Côte d'Ivoire (+5,1%) et Coris Bank international (+1,3%).

La survenance de la crise sanitaire de la Covid-19 qui a un impact négatif sur l'économie burkinabè (la croissance du PIB devrait ressortir à -2,8% en 2020) n'a pas pu ralentir le dynamisme de la banque qui a affiché un résultat net en croissance de +20,4% à 24,76 milliards FCFA au 3e trimestre 2020.

**CORIS BOURSE**  
10 ans de dynamisme  
au service des économies  
de l'UEMOA

BURKINA FASO : +226 25 33 14 85

CÔTE D'IVOIRE : +225 20 30 75 13

MALI : +223 20 70 59 00

TOGO : +228 22 20 82 82

**Avertissement:**  
Les informations contenues dans le présent document sont fournies à titre indicatif et ne pourraient être considérées comme une incitation d'investissement. Elles ont été obtenues de sources considérées fiables mais ne peuvent pas être garanties quant à leur précision par notre SGI. Par conséquent, nous nous désengageons de toute responsabilité quant à l'inexactitude ou omission de certaines données.

