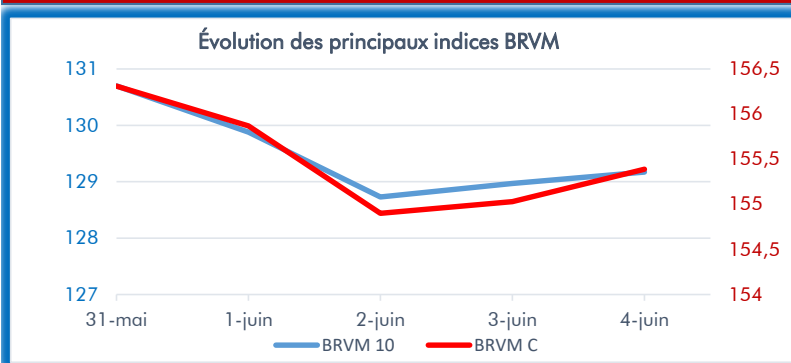


DONNÉES DU MARCHÉ



Plus fortes hausses ▲

Titres	Séance du 28/05/2021	Séance du 04/06/2021	Var. en %
SUCRIVOIRE CI	700	985	40,7%
CFAO MOTORS CI	460	575	25,0%
BOLLORE CI	1 460	1 670	14,4%
CROWN SIEM CI	400	450	12,50%
SAFCA CI	250	280	12,00%

Évolution du marché des actions de la BRVM sur la semaine

Indicateurs	28/05/2021	04/06/2021	Var. en %
Capitalisation boursière	4 655 928 152 111	4 612 854 444 616	▼ -0,93%
Val. échangée	1 607 847 386	1 222 431 617	▼ -23,97%
Nbre de titres échangés	1 553 741	1 238 465	▼ -20,3%
BRVM-C	156,72	155,39	▼ -0,85%
BRVM-10	132,62	129,17	▼ -2,60%

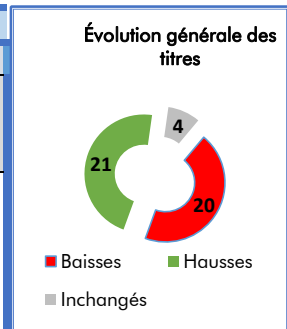
Plus fortes baisses ▼

Titres	Séance du 28/05/2021	Séance du 04/06/2021	Var. en %
AIR LIQUIDE CI	435	370	-14,94%
UNIWAX CI	1 390	1 250	-10,07%
NEI-CEDA CI	300	270	-10,00%
NESTLE CI	3 395	3 100	-8,69%
SITAB CI	3 475	3 200	-7,91%

Source : brvm.org

TOP 5 des titres les plus actifs sur la semaine

En termes de valeur		En termes de volume	
Titres	Valeurs des transactions en FCFA	Titres	Nombre de titres transigés
SONATEL	333 731 035	ETI TOGO	813 204
NSIA BANQUE CI	134 402 445	CROWN SIEM CI	35 074
ORAGROUP TOGO	109 126 835	SUCRIVOIRE CI	34 133
SIB CI	80 503 045	NSIA BANQUE CI	31 812
FILTISAC CI	53 556 225	FILTISAC CI	28 149



Marchés étrangers (Afrique)

Indices	28/05/2021	04/06/2021	Var. en %
GHANA GSE-CI	2 421,11	2 602,76	▲ 7,5%
NIGERIA NSE	38 256,95	38 726,10	▲ 1,2%
KENYA NSE	172,69	169,87	▼ -1,6%
TUNISIE TUNINDEX	7 439,51	7 367,44	▼ -1,0%
EGYPT (EGX30)	10 242,30	10 054,81	▼ -1,8%
MAROC MASI	12 162,51	12 375,91	▲ 1,8%

Cours des matières premières

Matières premières	04/06/2021	Var. 1Janv
Pétrole BRENT USD/Baril	71,94	40,12%
Cacao USD/Tonne	2 452,00	-5,58%
Sucre USD/lb	17,71	15,90%
Coton USD/lb	85,88	10,14%
Caoutchouc USD/kg	2,21	-0,45%

Source : Bloomberg

Semaine 23 : " Premier repli du mois de juin "

Le mois de juin débute timidement pour le marché avec déjà un repli du composite pour la première semaine. Après deux succès consécutifs, les deux semaines écoulées, les indices BRVM ont fini par se replier malgré les deux hausses sur les dernières journées de cotation de la semaine. L'indice principal s'est établi à 155,39 points avec une perte de 0,85%.

Ce repli du marché intervient en dépit d'une balance des variations presque équilibrée avec 21 hausses contre 20 baisses. On peut donc justifier cet état par la contreperformance de la plus grosse capitalisation du marché, SONATEL qui a plié le genou avec une baisse de 5,6% à 13500 FCFA.

Le fait marquant de la semaine est le retour en zone rouge des valeurs SITAB et NESTLÉ après avoir dominé le Top 5 sur près d'un mois. Les titres se retrouvent à la 4^e et 5^e place du Flop 05 cette semaine.

Pour parler des meilleures variations de la semaine, le tableau des Tops 05 est dominé par la valeur **SUCRIVOIRE CI** qui a bénéficié de l'attrait des investisseurs qui se sont rués à l'achat au marché dès le début de la semaine. Cette situation se justifie en effet par l'annonce des prévisions de Fitch, l'agence de notation qui prévoit pour l'année 2021 un déficit de la production mondiale de 2,3 millions de tonnes.

Nous retrouvons à la deuxième marche du podium, l'action **CFAO MOTORS CI** avec une hausse de 25% à 575 FCFA par rapport à son cours la semaine dernière. Le bilan de l'année 2020 faisait état d'une baisse de 28% sur le résultat net et la société a tenu quand même à rémunérer ses actionnaires et prévoit distribuer comme dividende 22,15 FCFA par action.

Dans le TOP 5 du classement se trouvent également les actions **BOLLORÉ CI** (+14,4% à 1670 FCFA), **CROWN SIEM CI** (+12,50% à 450 FCFA), et **SAFCA CI** (+12,00% à 280 FCFA).

Du côté des perdants, nous notons pour la plus forte régression de la semaine, la valeur **AIR LIQUIDE CI** qui s'est contractée de 14,94% à 370 FCFA. Porté par un vent favorable depuis la publication de son bilan d'activité du premier trimestre, le cours de l'action a atteint la semaine dernière, l'un de ses points culminants ; ce qui a motivé certains spéculateurs à se séparer du titre au profit des plus-values.

La valeur **UNIWAX CI** occupe la deuxième place des FLOPS 5 avec une régression de 10,07% à 1250 FCFA. Le titre voit sa course haussière ralentie cette semaine du fait de certains de ses indicateurs techniques en surchauffe notamment le RSI (77%) et le MACD.

Les titres **NEI CÉDA** (-10,00% à 1250 FCFA), **NESTLÉ CI** (-8,69% à 3100 FCFA) et **SITAB CI** (-7,91% à 3200 FCFA), ferment la marche du podium des cinq fortes régressions.

UEMOA : selon des données de la Banque Centrale des États de l'Afrique de l'Ouest (BCEAO), les activités extractives dans les pays de l'UEMOA ont connu des évolutions diverses sur l'année 2020. Si les productions d'or d'uranium et de phosphates se sont orientées à la hausse, celle du pétrole a en revanche enregistré un repli.

En effet, l'institut indique que la quantité d'or extraite dans l'UEMOA en 2020 est estimée à 183.246 kg, en hausse de 7,5% par rapport à 2019 après une progression marquée de 10,0% en 2019. Cette évolution est consécutive à l'accroissement de la production au Burkina Faso (+10,8% à 62 138 kg), en Côte d'Ivoire (+2,9% à 33 500 kg), au Sénégal (+1,0% à 16 237 kg), et au Mali (+6,7% à 71237 kg), atténué par le repli de celle du Niger (-88,9% à 134 kg).

La production des phosphates a elle aussi enregistré une augmentation sur la période sous revue de 23,5% à 2 970 345 tonnes sous l'effet de la progression de 87,8% de l'offre du Togo, évaluée à 1.321.345 tonnes, atténuée par le fléchissement de 3,1% de celle du Sénégal.

La production d'uranium est, pour sa part, en très légère hausse de 0,3%, ressortant à 2.991 tonnes en 2020 contre 2.981 tonnes en 2019, du fait d'une baisse de la production de la SOMAIR, consécutive aux conditions défavorables du marché international.

En revanche, les extractions de pétrole brut ont connu une diminution de 13,9%, du fait du repli de 18,3% et 5,1% des offres respectives de la Côte d'Ivoire et du Niger.

Côte d'Ivoire : selon les chiffres officiels du ministre ivoirien en charge de l'Économie et des Finances, l'encours de la dette ivoirienne a franchi la barre de 17000 milliards FCFA en fin mars 2021 pour s'établir à 17 671,1 milliards FCFA contre 13 993 milliards FCFA à la même période de l'année précédente.

Cette évolution a été amplifiée par l'important déficit budgétaire de 1 965,9 milliards FCFA qu'a connu le pays en 2020, en lien notamment avec le financement de la riposte sanitaire et économique contre la pandémie de la Covid-19.

Les deux composantes du stock de la dette publique ivoirienne que sont la dette intérieure et la dette extérieure ont suivi la même tendance avec des hausses respectives de +24,63% à 6 309,3 milliards FCFA et +27,28% à 11 366,8 milliards FCFA au premier trimestre 2021 comparativement à la même période en 2020.

Afrique de l'Ouest : la production de coton-fibre connaîtra un rebond en 2021/2022 (ICAC)

En Afrique de l'Ouest, le coton est l'une des principales cultures de rente. Si avec la pandémie de coronavirus, la filière avait connu un ralentissement, tous les voyants sont à nouveau au vert pour la campagne 2021/2022.

En Afrique de l'Ouest, le segment de l'égrenage reprendra des couleurs en 2021/2022. Durant ladite saison, la production de coton-fibre est en effet prévue pour grimper à 1,46 million de tonnes, soit une hausse de 38 % par rapport au volume de la campagne précédente (1 million de tonnes) et un nouveau record.

C'est ce qu'indique le Comité consultatif international du coton (ICAC) dans sa dernière note mensuelle publiée le 1^{er} juin. Cette dynamique s'explique notamment par des prix plus rémunérateurs d'une année sur l'autre, qui incitent les producteurs de coton graine à accroître leurs investissements notamment au Mali et au Burkina Faso.

Dans le premier pays qui a vu sa récolte s'effondrer en 2020/2021, la hausse de 80 FCFA du tarif de vente du kg de coton à 280 FCFA devrait motiver les exploitants à cultiver près de 800 000 hectares contre 165 000 hectares un an plus tôt. Du côté du Burkina Faso où le prix de cession fixé pour cette campagne est le plus haut depuis 5 ans (270 FCFA/kg), les autorités anticipent notamment une récolte de 629 500 tonnes de coton graine contre 492 600 tonnes en 2020/2021.

Dans d'autres pays comme la Côte d'Ivoire et le Bénin, les récoltes attendues en hausse durant cette campagne devraient également améliorer les activités d'égrenage. D'après le groupe intergouvernemental, le segment des exportations enregistrera aussi un volume record avec 1,44 million de tonnes de fibre qui seront destinées au marché international en 2021/2022.

Plus globalement, les perspectives reluisantes pour le secteur cotonnier dans la sous-région ouest-africaine s'inscrivent dans un contexte mondial de reprise pour l'industrie. Alors que la production globale de la fibre devrait augmenter de 5,5 % à 25,5 millions de tonnes, la consommation connaîtra un gain de 2 % à 25,3 millions de tonnes tandis que le commerce global se situera à 10 millions de tonnes.

Pour rappel, l'Afrique de l'Ouest produit plus de 2 millions de tonnes de coton graine par an.

Source : Agence ECOFIN

OPPORTUNITÉS DU MARCHÉ

Marché monétaire (opérations du marché d'adjudication de la BCEAO pour la semaine à venir)

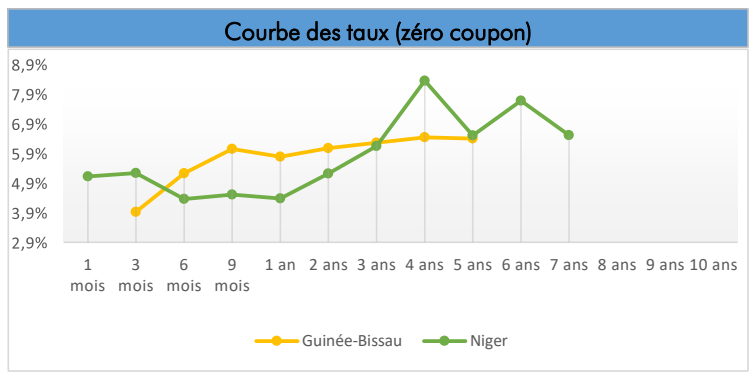
- **Le 08-06-2021** : Émission simultanée d'un **BAT** sur **03 mois** et de deux OAT (**5 ans** au taux d'intérêt de **5,60%** et **10 ans** au taux d'intérêt de **5,85%**), de la Côte d'Ivoire pour un montant de **65 milliards FCFA**.
- **Le 09-06-2021** : Émission simultanée **BAT** du Burkina Faso sur **12 mois** pour un montant de **30 milliards FCFA**.
- **Le 10-06-2021** : Émission simultanée de deux OAT du Niger (**3 ans** au taux d'intérêt de **5,60%** et **7 ans** au taux d'intérêt de **6,15%**), du Niger pour un montant de **40 milliards FCFA**.

Marché primaire

Néant

Tableau récapitulatif des taux des émetteurs du Marché des Titres Publics (Taux zéro coupon)

Maturité	Benin	Burkina Faso	Côte d'Ivoire	Guinée-Bissau	Mali	Niger	Sénégal	Togo
1 mois			1,8%					
3 mois	5,90%	4,1%	2,7%	3,9%	4,7%	5,1%	5,7%	6,2%
6 mois	5,29%	4,0%	2,7%	5,2%	4,2%	4,4%	3,0%	4,2%
9 mois	5,52%	4,5%	4,6%	6,0%	5,2%	4,5%	5,4%	5,1%
1 an	5,31%	4,3%	4,4%	5,8%	4,5%	4,4%	5,2%	5,1%
2 ans	4,79%	5,3%	4,8%	6,1%	5,0%	5,2%	5,4%	11,2%
3 ans	5,94%	6,2%	5,9%	6,3%	5,9%	6,1%	5,6%	5,9%
4 ans	7,86%	6,7%	8,3%	6,4%	7,4%	8,3%	6,6%	7,2%
5 ans	6,05%	6,2%	5,9%	6,4%	6,2%	6,5%	5,8%	6,2%
6 ans	6,23%	7,7%	5,4%		6,3%	7,7%	6,3%	7,4%
7 ans	6,28%	6,4%	6,1%		6,7%	6,5%	6,0%	6,4%
8 ans	6,61%		6,1%					
9 ans	6,79%		6,1%					
10 ans	6,89%		6,1%					



DEOULEMENT D'UNE SÉANCE BOURSIÈRE SUR LA BRVM

La journée boursière sur la Bourse Régionale des Valeurs Mobilières se déroule en plusieurs étapes entre 09h et 15h. On distingue essentiellement 03 grandes phases;

09h à 09h45 : la phase de Pré-ouverture

Durant cette phase, les ordres s'accumulent sans qu'aucune transaction n'intervienne.

À 09H45, le système central détermine le prix d'équilibre (ou fixing d'ouverture) qui permet l'échange du plus grand nombre de titres. C'est le premier cours de la séance boursière.

09H45 à 14H : la phase de négociation en continu

Durant cette phase, les titres sont cotés en continu. C'est-à-dire que pendant la séance, l'introduction d'un nouvel ordre provoque immédiatement une nouvelle cotation dès lors qu'il existe un ou plusieurs ordres de sens opposé dont le cours d'exécution est compatible avec celui de l'ordre entré.

Deux facteurs sont pris en compte tout au long de la journée, le prix et le temps :

- Un ordre d'achat avec une limite supérieure est servi avant tous les ordres libellés à des prix inférieurs. Inversement, l'ordre de vente avec la limite la plus basse est exécuté avant ceux libellés à des prix plus élevés.
- Deux ordres de même sens et au même prix sont exécutés dans leur ordre d'arrivée.

14h à 14h30 : la phase de Pré-clôture

Le mécanisme qui se met en place est semblable à celui de la pré-ouverture, les ordres s'accumulent sans transaction et le fixing de clôture permet de déterminer le dernier cours.

Entre 14h30 et 15h se déroule la négociation au dernier cours, période durant laquelle il est possible d'entrer des ordres afin qu'ils soient exécutés au cours de clôture.

À 15h le marché est fermé et aucun ordre ne peut être saisi dans le système de négociation.



CORIS BOURSE
10 ans de dynamisme
au service des économies
de l'UEMOA

**Avertissement:**

Les informations contenues dans le présent document sont fournies à titre indicatif et ne pourraient être considérées comme une incitation d'investissement. Elles ont été obtenues de sources considérées fiables mais ne peuvent pas être garanties quant à leur précision par notre SGI. Par conséquent, nous nous désengageons de toute responsabilité quant à l'inexactitude ou omission de certaines données.

