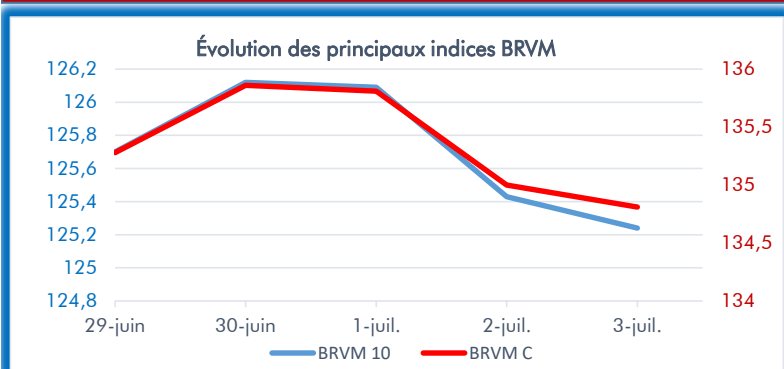


DONNÉES DU MARCHÉ



Plus fortes hausses

Titres	Séance du 26/06/2020	Séance du 03/07/2020	Var. en %
NEI-CEDA CI	120	135	12,5%
CFAO MOTORS CI	435	475	9,2%
CROWN SIEM CI	125	135	8,0%
BOA NIGER	3 460	3 720	7,52%
SERVAIR ABIDJAN C	1 075	1 150	6,98%

Plus fortes baisses

Titres	Séance du 26/06/2020	Séance du 03/07/2020	Var. en %
NESTLE CI	345	310	-10,14%
UNIWAX CI	1 095	990	-9,58%
AIR LIQUIDE CI	250	235	-6,00%
BOA MALI	1 100	1 035	-5,91%
VIVO ENERGY CI	670	640	-4,48%

Évolution du marché des actions de la BRVM sur la semaine

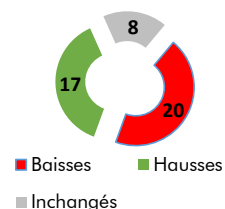
Indicateurs	26/06/2020	03/07/2020	Var. en %
Capitalisation boursière	3 986 155 366 226	3 984 081 330 796	▼ -0,05%
Val. échangée	706 361 439	1 305 185 949	▲ 84,78%
Nbre de titres échangés	240 843	598 569	▲ 148,5%
BRVM-C	134,88	134,81	▼ -0,05%
BRVM-10	125,74	125,24	▼ -0,40%

Source : brvm.org

TOP 5 des titres les plus actifs sur la semaine

En termes de valeur		En termes de volume	
Titres	Valeurs des transactions en FCFA	Titres	Nombre de titres transigés
SOLIBRA CI	400 809 500	CFAO MOTORS CI	174 571
SONATEL	200 336 460	CIE CI	48 848
ONATEL BF	143 138 225	ONATEL BF	47 817
ECOBANK CI	84 031 500	TOTAL SENEGAL	38 337
CFAO MOTORS CI	83 628 580	BERNABE CI	37 603

Évolution générale des titres



Source : brvm.org

Marchés étrangers (Afrique)

Indices	26/06/2020	03/07/2020	Var. en %
GHANA GSE-CI	1 869,20	1 887,65	▲ 1,0%
NIGERIA NSE	24 829,02	24 336,12	▼ -2,0%
KENYA NSE	137,56	137,73	▲ 0,1%
TUNISIE TUNINDEX	6 616,14	6 575,51	▼ -0,6%
INDICE ALGER	1 527,43	1 527,43	■ 0,0%
MAROC MASI	10 113,99	10 225,67	▲ 1,1%

Cours des matières premières

Matières premières	03/07/2020	Var. 1 Janv
Pétrole BRENT USD/Baril	42,94	-34,94%
Cacao USD/Tonne	2 179	-14,21%
Sucre USD/lb	12,24	-8,79%
Coton USD/lb	62,95	-8,83%
Caoutchouc USD/kg	1,45	-20,33%

Source : Bloomberg

Semaine 27 : " juillet démarre dans le rouge "

Le marché financier régional a clôturé le mois de juin avec une faible satisfaction (+0,6%), il s'est s'affiché tout de même dans le vert respectant ainsi sa saisonnalité du mois de juin. À mi-parcours de l'année, l'indice composite enregistre un repli annuel de 14,68% à 135,86 points. Sur l'année dernière à la même période, la baisse annuelle était de 8,39% à 157,79 points.

Cette situation s'expliquerait en effet par la pandémie de la Covid-19 qui a secoué le marché sur le premier trimestre et contribué à attiser la crainte des investisseurs sur une reprise probable du marché.

La première semaine du mois de juillet débute dans la même tendance baissière que les trois précédentes. L'indice BRVM-C s'est affiché à 138,81 points avec une légère régression de 0,05%.

La haute marche des variations à la hausse est occupée cette semaine par **NEI-CEDA CI** grâce à un bond de 12,5% sur sa valeur de la semaine dernière. Cet intéressement des investisseurs sur le titre est en lien avec la récente publication des chiffres de la société du premier trimestre 2020. Le résultat net déficitaire de 200 millions s'étant en effet amélioré de 7% par rapport à celui de l'année 2019 sur la même période.

CFAO MOTORS CI vient à la deuxième place avec une hausse de 9,2% à 475 FCFA. Le titre évolue dans un canal haussier en dents de scie depuis le mois de juin où il avait connu son niveau le plus bas suite à l'annonce de la baisse de son résultat net annuel 2019.

La liste des TOPS 5 est complétée par les valeurs **CROWN SIEM CI** (+8,0% à 135 FCFA), **BOA NIGER** (+7,52% à 3720 FCFA) et **SERVAIR ABIDJAN** (+6,98% à 1150 FCFA).

Au niveau des plus fortes régressions de la semaine, nous notons à la première place, le leader dans la fabrication et la distribution de produits alimentaires **NESTLE CI** dont le cours a replié de 10,14% à 310 FCFA. Les investisseurs ont en effet pris la décision de cristalliser leur gain après la chevauchée du cours de l'action sur le mois de mai (+64,29%) suite à la publication du résultat trimestriel en hausse de 59%.

À la deuxième position des baisses de la semaine se profile **UNIWAX CI** qui après près de deux semaines de stagnation à 1000 FCFA environ, a concédé en fin de semaine 9,59% de son cours pour s'établir à 990 FCFA, son niveau le plus bas depuis son introduction. Cette dégringolade de l'action fait suite aux craintes des investisseurs sur la croissance de la rentabilité de la société pour l'année en cours avec l'impact de la Covid-19 ; d'autant plus que l'entreprise avait donné un signal négatif sur le premier trimestre 2020 en réalisant un bénéfice net en repli de près de 27%.

Figure également dans la liste des fortes baisses les valeurs **AIR LIQUIDE CI** (-6,00% à 235 FCFA), **BOA MALI** (-5,91% à 1035 FCFA) et **VIVO ENERGY CI** (-4,48% à 640 FCFA).

Publications des sociétés cotées

SAPH Côte d'Ivoire : West Africa Rating Agency (WARA) affirme la notation de long terme de SAPH à « BBB », en grade d'investissement, tandis que sa notation de court terme est « w-4 ». En revanche, la perspective attachée à ces notations reste « stable ». Simultanément, sur son échelle internationale, WARA affirme aussi à SAPH les notations et perspectives suivantes : iB/Stable/iw-6.

UEMOA : Les recettes fiscales des pays de l'UEMOA ont augmenté de 16,4% pour ressortir à 12.311,9 milliards de FCFA en 2019, selon le rapport annuel publié ce mois par la Banque centrale.

Cette augmentation, indique la même source, provient essentiellement des performances des régies financières dans la collecte des ressources fiscales, en lien avec les projets de modernisation de l'Administration et de renforcement de la gestion des finances publiques en cours dans les États membres de l'Union. En dépit des efforts fournis par les États, relève le rapport, le taux de pression fiscale reste faible à 15,6% du PIB, pour une norme communautaire minimale de 20% prévue à fin 2019.

Sur ce point, seul le Togo respecte la norme, tandis que dans les autres pays, ce taux se situerait entre 8,0% en Guinée-Bissau et 17,8% au Burkina. Selon l'Office togolais des recettes, plus de 624 milliards FCFA de recettes fiscales ont été collectées au cours de l'année 2019, soit plus de 93% des prévisions initiales.

Pour leur part, les recettes non fiscales se sont chiffrées à 1.556 milliards de FCFA en 2019 dans les pays de l'Union, contre 1.432,1 milliards un an plus tôt. Les dons se sont élevés à 1.853,1 milliards sur l'année, en hausse de 28,1% par rapport à 2018.

Benin : l'agence de notation Standard and Poor's vient de confirmer la note B+ du Bénin avec perspective stable. À l'inverse de beaucoup de pays africains, en perspectives négatives ou en surveillance du fait des effets néfastes du coronavirus, Cotonou se maintient parmi les meilleurs profils de risque, ce qui exprime l'opinion positive de S&P concernant les réformes entreprises par le Gouvernement du Bénin depuis 2016 sous le leadership du Président Patrice Talon. Le maintien de la notation confirme les perspectives positives du pays avec une croissance réelle du PIB estimée par l'agence Standard and Poor's à 6,3% sur la période 2021-2023.

Le FMI réduit encore ses prévisions pour l'économie mondiale

Le Fonds monétaire international (FMI) a de nouveau revu à la baisse ses prévisions économiques mondiales pour 2020 et 2021 mercredi, en soulignant le caractère inédit de la crise du coronavirus et les incertitudes qui entourent toujours la reprise.

Il s'attend désormais à une chute de 4,9% de l'activité économique globale cette année, alors qu'il l'estimait en avril à 3,0% seulement. Et pour 2021, il a abaissé sa prévision de croissance mondiale à 5,4% contre 5,8% attendue au printemps.

Ainsi, malgré la reprise attendue, le PIB mondial 2021 devrait être inférieur d'environ 6,5% au niveau prévu en janvier dernier, avant que n'éclate la pandémie.

"La pandémie de Covid-19 a eu sur l'activité du premier semestre 2020 un impact plus négatif qu'anticipé et la reprise devrait être plus graduelle que prévu auparavant", explique l'organisation internationale dans ses nouvelles perspectives économiques mondiales.

Le FMI souligne que ses prévisions restent exposées à un "degré d'incertitude supérieur à la normale" et juge que "l'ampleur du rebond récent du sentiment sur les marchés financiers semble déconnectée de l'évolution des perspectives économiques sous-jacentes".

Détaillant les différents scénarios envisagés, il explique qu'une deuxième vague de la pandémie début 2021 pourrait faire chuter la croissance mondiale à 0,5% seulement l'année prochaine alors qu'à l'inverse, une meilleure maîtrise de la propagation du virus d'ici la fin de cette année pourrait limiter la contraction du PIB mondial à 4,4% et dopper la croissance 2021 de trois points de pourcentage.

"Le développement d'un vaccin sûr et efficace pourrait soutenir le sentiment général et accroître la croissance en 2021, même si la production de vaccins n'augmente pas suffisamment vite pour assurer une immunité collective d'ici la fin 2021", ajoute le FMI.

Sources : Reuters

OPPORTUNITÉS DU MARCHÉ

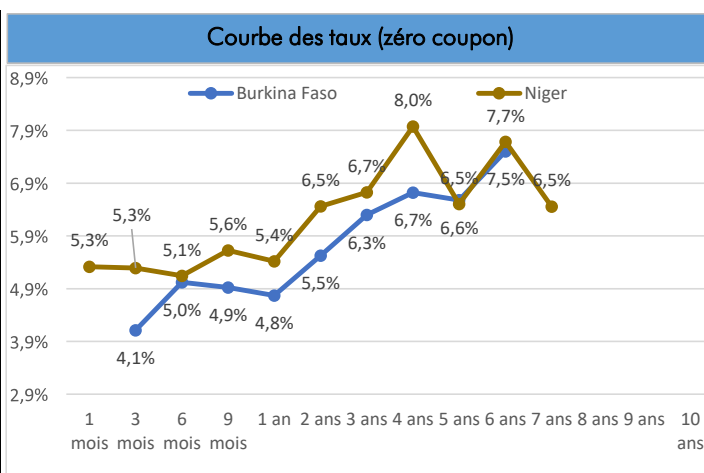
Marché monétaire (opérations du marché d'adjudication de la BCEAO pour la semaine à venir)

- **Le 06-07-2020:** OAT du Burkina Faso sur **3 ans** au taux d'intérêt de **6,15%** pour un montant de **25 milliards FCFA**.
- **Le 07-07-2020:** Émission simultanée de deux BAT de la Côte d'Ivoire sur **3 mois** et **12 mois** pour un montant de **45 milliards FCFA**.
- **Le 08-07-2020:** OAT du Mali sur **3 ans** au taux d'intérêt de **6,10%** pour un montant de **25 milliards FCFA**.
- **Le 09-07-2020:** BAT du Niger sur **12 mois** pour un montant de **25 milliards FCFA**.
- **Le 10-07-2020:** Émission simultanée de deux OAT du Togo (**3 ans** au taux d'intérêt de **6,15%** et **5 ans** au taux d'intérêt de **6,40%**) pour un montant de **30 milliards FCFA**.

Marché secondaire

Du 15 juin au 15 juillet 2020 : emprunt obligataire de la **SONATEL** pour un montant de **100 milliards FCFA** sur une durée de **7 ans** (avec 2 ans de différé) au taux d'intérêt brut de **6,50%**, prix unitaire **10 000 FCFA**.

Tableau récapitulatif des taux des émetteurs du Marché des Titres Publics (Taux zéro coupon)								
Maturité	Benin	Burkina Faso	Côte d'Ivoire	Guinée-Bissau	Mali	Niger	Sénégal	Togo
1 mois			3,2%		4,9%	5,3%		
3 mois	5,97%	4,1%	3,9%		5,9%	5,3%	5,8%	6,3%
6 mois	5,33%	5,0%	4,2%	5,2%	4,8%	5,1%	4,8%	6,8%
9 mois	5,52%	4,9%	5,2%	6,0%	5,2%	5,6%	6,1%	5,1%
1 an	5,32%	4,8%	5,1%	5,8%	5,0%	5,4%	5,9%	5,2%
2 ans	5,19%	5,5%	5,4%	7,5%	6,5%	6,5%	6,3%	11,2%
3 ans	6,13%	6,3%	6,2%	7,2%	6,6%	6,7%	6,0%	5,9%
4 ans	7,84%	6,7%	8,1%	6,9%	7,3%	8,0%	6,1%	7,2%
5 ans	6,09%	6,6%	6,2%	6,6%	6,6%	6,5%	6,3%	6,4%
6 ans	6,19%	7,5%	5,3%		6,0%	7,7%	6,2%	6,5%
7 ans	6,78%		6,4%		6,7%	6,5%	6,4%	6,8%
8 ans	6,80%		6,4%					
9 ans	6,81%		6,3%					
10 ans	6,84%		6,3%					





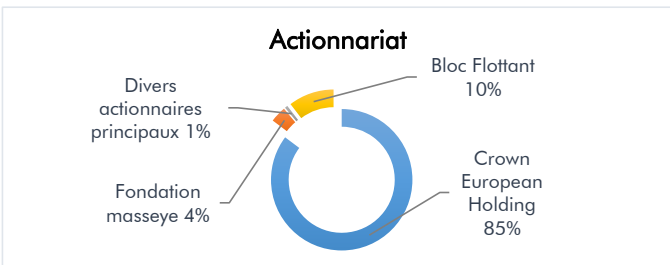
Crown Siem Côte d'Ivoire

Secteur d'activité:
Total des titres :
Code symbole :

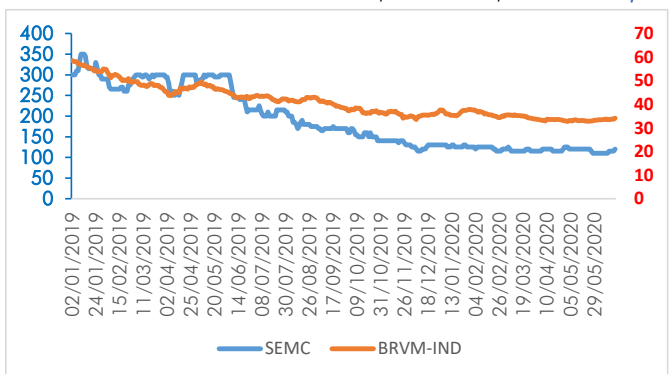
Industrie
25 189 600
SEMC

	2018	2019
Chiffres d'affaires	19 797	18 686
Valeur ajoutée	3 029	3 468
Résultat d'expl.	336	1 021
Résultat net	-75	691
Dividende/action	0,00	0,00
Rendement	0,0%	0,0%
ROE	-1,6%	11,5%
POR	0,0%	0%

en millions de FCFA



DONNÉES BOURSIÈRES	2018	2019	2020
Cours			
+ Bas	290	115	110
+ Haut	14 515	350	135
Performance annuelle	▼ -72,9%	▼ -56,7%	▲ 3,8%
Cours de clôture*	300	130	135
	Année N dernier cours à jour au 03/07/2020		
Volatilité	6,44%	2,64%	9,68%
Rendement du dernier dividende	0,000	0,000	0,00%



Description de la société

CROWN SIEM SA (anciennement Société Ivoirienne d'Emballage Métallique) est le leader dans la conception et fabrication d'emballages métalliques en Côte-d'Ivoire. Implantée dans 41 pays et employant plus de 21.000 personnes, la Société produit des boîtes métalliques, notamment des boîtes d'ananas, thon, fruits, jus, café, des aérosols et des insecticides.

Commentaire sur l'évolution des chiffres et perspectives

CROWN SIEM enregistre une deuxième année consécutive de baisse de son chiffre d'affaires au terme de l'exercice comptable 2019. Le chiffre d'affaires s'est replié de 5,6% à 18,68 milliards FCFA du fait de la baisse des ventes de marchandises (-20,9%) et des services facturés (95,5%).

Le résultat d'exploitation s'est affiché en hausse de 685 millions FCFA à 1,021 milliards réalisant une progression de 203,9%. Cette performance a été principalement dopée par les reprises de provisions d'un montant de 404,56 millions FCFA.

La hausse du résultat d'exploitation cumulée à l'amélioration du résultat financier (-147 millions FCFA en 2018 à -26 millions FCFA en 2019) a impacté positivement le résultat net final. D'une perte de 75 millions FCFA en 2018, la société réalise un bénéfice net de 691 millions FCFA.

Aucun dividende ne sera cependant distribué aux actionnaires pour l'exercice 2019. Le bénéfice net étant entièrement affecté en renforcement des fonds propres. Le dernier dividende distribué par la société remonte à 2016.

Le cours de l'action se trouve actuellement sur une pente haussière favorisée par l'intérêt des investisseurs suite à la publication du résultat net 2019. Son plancher historique se situe à 110 FCFA atteint le 28 mai dernier.

Pour l'exercice en cours, aucune information financière n'est pour l'instant disponible.

Pour **vous**, nous partageons la fierté d'être la **1^{ère} SGI de l'UEMOA certifiée ISO 9001 version 2015.**

BURKINAFASO : +226 23 33 14 83 | CÔTE D'IVOIRE : +225 20 30 73 13 | MALI : +223 20 70 39 00 | TOGO : +228 22 20 82 82

Avertissement
Les informations contenues dans le présent document sont fournies à titre indicatif et ne pourraient être considérées comme une incitation d'investissement. Elles ont été obtenues de sources considérées fiables mais ne peuvent pas être garanties quant à leur précision par notre SGI. Par conséquent, nous désengageons de toute responsabilité quant à l'inexactitude ou omission de certaines données.

