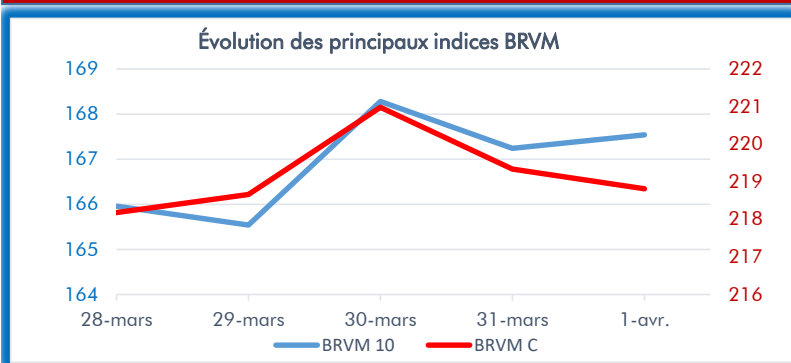


DONNÉES DU MARCHÉ



Plus fortes hausses ▲

Titres	Séance du 25-mars-22	Séance du 1-avr.-22	Var. en %
NESTLE CI	5 820	6 790	16,7%
CIE CI	2 190	2 495	13,9%
SICOR CI	5 390	6 000	11,3%
SITAB CI	5 900	6 450	9,33%
SMB CI	7 000	7 400	5,72%

Évolution du marché des actions de la BRVM sur la semaine

Indicateurs	25-mars-22	1-avr.-22	Var. en %
Capitalisation boursière	6 113 228 768 628	6 238 951 745 462	▲ 2,06%
Val. échangée	2 011 104 728	2 522 290 790	▲ 25,42%
Nbre de titres échangés	4 512 995	3 973 429	▼ -12,0%
BRVM-C	219,93	218,81	▼ -0,51%
BRVM-10	167,81	167,54	▼ -0,16%

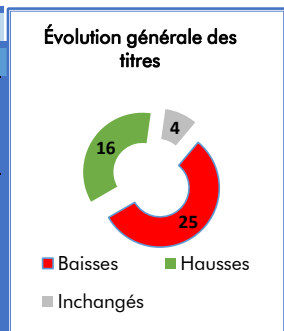
Plus fortes baisses ▼

Titres	Séance du 25-mars-22	Séance du 1-avr.-22	Var. en %
SAFCA CI	1 455	1 080	-25,77%
ETI TOGO	18	17	-5,55%
BOLLORE CI	2 400	2 300	-4,16%
BOA SENEGAL	2 600	2 500	-3,84%
CFAO MOTORS CI	1 190	1 145	-3,78%

Source : brvm.org

TOP 5 des titres les plus actifs sur la semaine

En termes de valeur		En termes de volume	
Titres	Valeurs des transactions en FCFA	Titres	Nombre de titres transigés
SONATEL	824 232 475	ETI TOGO	3 487 055
SIB CI	192 548 250	SONATEL	52 768
ECOBANK CI	165 314 035	SIB CI	44 420
SOGB CI	118 582 445	ECOBANK CI	32 778
PALM CI	118 193 280	BOLLORE CI	27 190



Marchés étrangers (Afrique)

Indices	25-mars-22	1-avr.-22	Var. en %
GHANA GSE-CI	2 742,06	2 742,85	▲ 0,0%
NIGERIA NSE	46 964,23	46 842,86	▼ -0,3%
KENYA NSE	160,43	156,08	▼ -2,7%
TUNISIE TUNINDEX	7 131,36	7 089,19	▼ -0,6%
MAROC MASI	12 602,92	12 843,52	▲ 1,9%

Cours des matières premières

Matières premières	1-avr.-22	Var. 1Janv
Pétrole BRENT USD/Baril	103,50	101,60%
Cacao USD/Tonne	2 599,00	0,08%
Sucre USD/lb	19,50	27,62%
Coton USD/lb	134,55	72,57%
Caoutchouc USD/Tonne	2,13	17,03%

Source : Bloomberg

Semaine 13 : " 25 actions tirent le marché vers le bas "

Le marché se retrouve de nouveau dans une mauvaise posture à la fin de la semaine 13 marquant la fin du mois de mars. L'indice composite s'est en effet rétracté de 0,5% à 218,81 points contre 219,93 points la semaine.

La contreperformance du marché sur cette semaine s'explique par celle des grandes capitalisations. En effet, à l'exception du titre ECOBANK CI, les plus fortes capitalisations du marché (64% de la valeur du marché) se sont toutes affichées dans le rouge à la clôture du vendredi.

Cette semaine, deux sociétés à savoir BOA SN et NSIA banque CI ont communiqué sur leurs bilans annuels 2021. Leurs résultats nets ont enregistré des hausses de 192% pour NSIA et 39% pour BOA SN qui prévoit verser un dividende de 161 FCFA à partir du 1er juin 2022.

Un bilan satisfaisant néanmoins pour le mois de mars qui s'achève avec une légère performance de 1,3%. Un mois de mars en demi-teinte (02 semaines en baisse et en hausse) qui est resté assez insensible aux publications des bilans annuels des sociétés. Le marché n'a pas été très réactif face aux bonnes performances des sociétés. Ce constat pourrait s'expliquer par les bas niveaux de rendements des dividendes proposés par les sociétés comparativement aux années antérieures.

L'action **NESTLÉ CI** réalise la plus forte progression de la semaine avec son bond de 16,7% à 6790 FCFA. Après sa grande chevauchée sur l'année 2021 (1300% à 4605 FCFA), l'action continue d'attirer les investisseurs qui s'attendent également à de bons résultats nets annuels 2021 aux vues de ce que la société a montré comme bilan à mi-parcours. Le titre affiche la deuxième meilleure performance annuelle du marché.

À la deuxième place des meilleures performances, nous avons noté le titre **CIE CI** qui enregistre une progression de 13,9% à 2495 FCFA soit son niveau de prix le plus haut depuis novembre 2017.

Dans le TOP 5 du classement figurent également les actions **SICOR CI** (+11,3% à 6000 FCFA), **SITAB CI** (+9,33% à 6450 FCFA), et **SMB CI** (+5,72% à 7400 FCFA).

Du côté des fortes contreperformances, nous notons à la première position et pour la deuxième semaine consécutive, le titre **SAFCA CI** qui régresse à 1080 FCFA contre 1455 FCFA la semaine passée. Cette tendance baissière du titre est due en réalité aux ventes massives des investisseurs qui s'empressent de tirer profit des plus-values avant l'annonce d'un éventuel résultat net déficitaire au titre l'année 2021 par la société. Au 3^e trimestre, l'entreprise de crédit-bail affichait un déficit 887 millions FCFA.

Pour la deuxième plus forte régression, nous notons le titre **ETI Togo** (-5,55% à 17 FCFA) qui se retrouve de nouveau sur une pente baissière après avoir atteint la barre des 18 FCFA. Les investisseurs qui s'étaient positionnés à 14 FCFA empochent ainsi une plus-value de 28% sur leur investissement en ressortant à 18 FCFA.

Le reste du peloton des FLOPS 05 est complété par les titres **BOLLORÉ CI** (-4,16% à 2300 FCFA), **BOA SÉNÉGAL** (-3,84% à 2500 FCFA), et **CFAO MOTORS CI** (-3,78% à 1145 FCFA).

Bolloré Africa logistics : au terme des négociations exclusives annoncées le 20 décembre 2021 et suite aux avis favorables émis par chacune des instances représentatives du personnel consulté, le Groupe Bolloré a annoncé dans un communiqué, le vendredi 1er avril 2022, avoir signé un contrat prévoyant la cession au Groupe MSC de 100 % de Bolloré Africa Logistics regroupant l'ensemble des activités de transport et logistique du Groupe Bolloré en Afrique, sur la base d'une valeur d'entreprise, nette des intérêts minoritaires, de 5,7 milliards d'euros.

Le communiqué précise que la réalisation de cette cession, conditionnée à l'obtention d'autorisations réglementaires et des autorités de la concurrence compétentes ainsi qu'à l'accord de certaines des contreparties de Bolloré Africa Logistics, interviendrait d'ici la fin du premier trimestre 2023Bénin :

Le Groupe Bolloré conservera une présence importante en Afrique, notamment à travers Canal+ et poursuivra également ses développements sur ce continent dans de nombreux secteurs comme la communication, le divertissement, les télécoms et l'édition.

Côte d'Ivoire : Le gouvernement ivoirien a décidé d'une augmentation du prix du super sans plomb à la pompe qui passera de 635 FCFA le litre à 695 FCFA, soit une hausse de 60 FCFA à compter du 1er avril 2022.

Le prix du gasoil demeure inchangé à 615 FCFA pour ne pas avoir d'impact sur le coût du transport en commun et des marchandises.

L'annonce a été faite par le ministre des Mines, du Pétrole et de l'Energie, Thomas Camara, dans un communiqué lu sur les antennes de la télévision nationale ce jeudi 31 mars.

Le ministre a expliqué la hausse cette mesure par la tendance haussière des cours internationaux du pétrole en raison de la crise entre la Russie et l'Ukraine avant de préciser que le gouvernement a subventionné le prix des produits pétroliers, pour un montant de 55 milliards FCFA, de janvier à mars 2022, et fait une subvention additionnelle, de 64 milliards FCFA pour le mois d'avril 2022.

Ghana : baisse des réserves de change, la monnaie locale en pàit

Les r serves internationales brutes du Ghana s' levaient   9 547,96 millions de dollars   fin f vrier 2022, soit 4,3 mois d'importations de biens et de services, contre 9 695,22 millions de dollars   fin d cembre 2021, couvrant 4,4 mois de couverture d'importations.

Selon la Banque centrale qui a communiqu  ces donn es lors de sa r union anticip e du 21 mars 2022 – la r union  tait initialement pr vue pour se tenir le 28 mars –, cette « volatilit  accrue » sur le march  des changes au cours des premiers mois de l'ann e est due aux « pressions de la demande des activit s du march  secondaire offshore, des secteurs des entreprises, importateurs de p trole », mais aussi aux cons quences de la d gradation de la note du pays par les agences de notation.

« Ces facteurs ont resserr  la liquidit  de change qui a  t  en partie facilit e par les ench res r guli res de devises et les entr es provenant de l'exploitation mini re et des envois de fonds », poursuit la m me source. Ainsi, le cedi ghan en s' st d pr ci  de 14,6 % par rapport au dollar am ricain et de 11,6 % chacun par rapport   la livre sterling et   l'euro au cours de l'ann e se terminant le 15 mars 2022. En comparaison, la monnaie locale s' tait appr ci e de 0,6 % et de 3,4 % par rapport au dollar am ricain et   l'euro, et s' st d pr ci e de 1 % par rapport   la livre sterling au cours de la m me p riode en 2021.

Deuxi me  conomie de la Communaut   conomie des  tats de l'Afrique de l'Ouest (C d ao), le Ghana a vu sa dette publique passer   80,1 % du PIB   fin d cembre 2021, contre 76 % du PIB un an plus t t.

Source : *Financial Afrik*

OPPORTUNIT S DU MARCH 

March  mon taire (op rations du march  d'adjudication de la BCEAO pour la semaine   venir)

- Le 05-04-2022: OAT de la Guin e-Bissau, sur 07 ans au taux d'int r t de 6,3% pour un montant de 12,5 milliards FCFA
- Le 07-04-2022: BAT du Niger sur 12 mois pour un montant de 30 milliards FCFA
- Le 08-04-2022: OAT du S n gal, sur 10 ans au taux d'int r t de 5,8% pour un montant de 55 milliards FCFA.

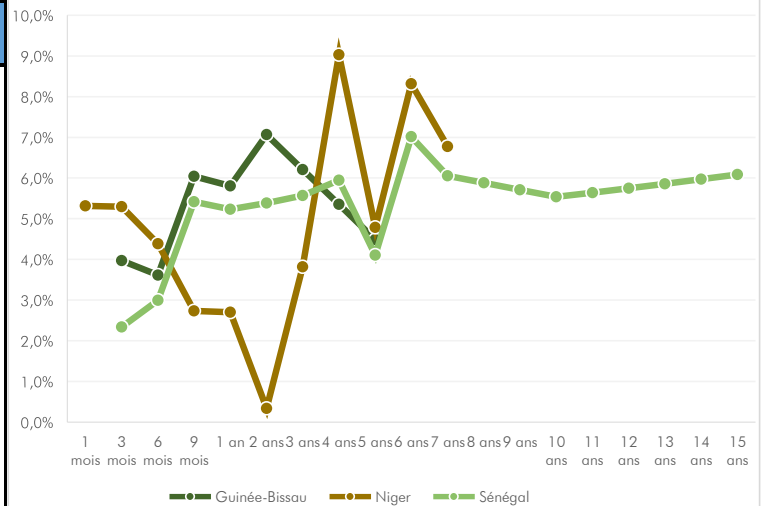
March  primaire

N ant

Tableau r capitulatif des taux  metteurs du March  des Titres Publics (Taux z ro coupon)

Maturit�	Benin	Burkina Faso	C�te d'Ivoire	Guin�e-Bissau	Mali	Niger	S�n�gal	Togo
1 mois			1,9%		4,9%	5,3%		
3 mois	5,97%	2,5%	2,3%	4,0%	5,9%	5,3%	2,3%	6,3%
6 mois	5,33%	3,2%	2,4%	3,6%	4,2%	4,4%	3,0%	2,8%
9 mois	5,52%	3,1%	2,8%	6,0%	5,2%	2,7%	5,4%	5,1%
1 an	5,32%	3,0%	2,7%	5,8%	4,0%	2,7%	5,2%	5,2%
2 ans	4,78%	3,1%	4,9%	7,1%	5,0%	0,3%	5,4%	4,5%
3 ans	5,94%	5,2%	5,9%	6,2%	5,9%	3,8%	5,6%	6,2%
4 ans	7,00%	6,0%	7,4%	5,4%	6,6%	9,0%	5,9%	7,5%
5 ans	6,09%	4,4%	4,1%	4,5%	6,3%	4,8%	4,1%	6,4%
6 ans	6,06%	8,9%	6,2%		6,1%	8,3%	7,0%	5,5%
7 ans	4,83%	6,6%	5,2%		6,8%	6,8%	6,1%	4,8%
8 ans	4,94%		5,3%				5,9%	5,1%
9 ans	5,06%		5,4%				5,7%	5,5%
10 ans	5,17%		5,5%				5,5%	5,8%
11 ans							5,6%	
12 ans							5,7%	
13 ans							5,9%	
14 ans							6,0%	
15 ans							6,1%	

Courbe des taux (z ro coupon)



LE DÉTACHEMENT DU DIVIDENDE

Le terme "détachement du dividende" correspond au moment où le dividende se dissocie de l'action à laquelle il est rattaché. Il s'agit donc de la date à laquelle le dividende d'une action est détaché de l'action et réservé aux actionnaires. Son montant est donc déduit du cours de clôture de l'action.

Mécanisme de détachement du dividende

La date du détachement est communiquée par la société après le vote des actionnaires. Afin de pouvoir prétendre au dividende, un porteur doit détenir les titres à la clôture des marchés précédant la date de détachement.

Nul n'a besoin d'avoir conservé ses actions pendant un an ou plus pour toucher ce dividende. Si le titre a été acheté avant le détachement, le versement est acquis. Par contre, si le titre est acheté le jour du détachement, il n'y a pas de versement.

Sur la Bourse Régionale des Valeurs Mobilières (BRVM), le détachement du dividende se fait à $j-2$ avant la date de paiement du dividende.

Le cours d'une action baisse automatiquement à la date de détachement de dividende. Cela s'explique par le fait que le montant des dividendes est directement déduit du cours de l'action. En effet, à la date de détachement de dividende, le cours d'ouverture de l'action perd l'équivalent du montant du dividende par rapport au cours de clôture de la veille. Il arrive toutefois fréquemment qu'une action dispose d'un important seuil psychologique. Dans ce cas, elle peut revenir à sa valeur de la veille peu de temps après le détachement du dividende.



BURKINÀ FASO : +226 25 33 14 85



CÔTE D'IVOIRE : +225 20 30 75 13



MALI : +223 20 70 59 00



TOGO : +228 22 20 82 82

Avertissement:

Les informations contenues dans le présent document sont fournies à titre indicatif et ne pourraient être considérées comme une incitation d'investissement. Elles ont été obtenues de sources considérées fiables mais ne peuvent pas être garanties quant à leur précision par notre SGI. Par conséquent, nous nous désengageons de toute responsabilité quant à l'inexactitude ou omission de certaines données.

